

A decorative graphic in the top right corner consisting of a network of interconnected nodes and lines, with some nodes highlighted in blue and others in grey.

DE LICACY

得力實業股份有限公司

2019法人說明會

2019年11月8日

免責聲明

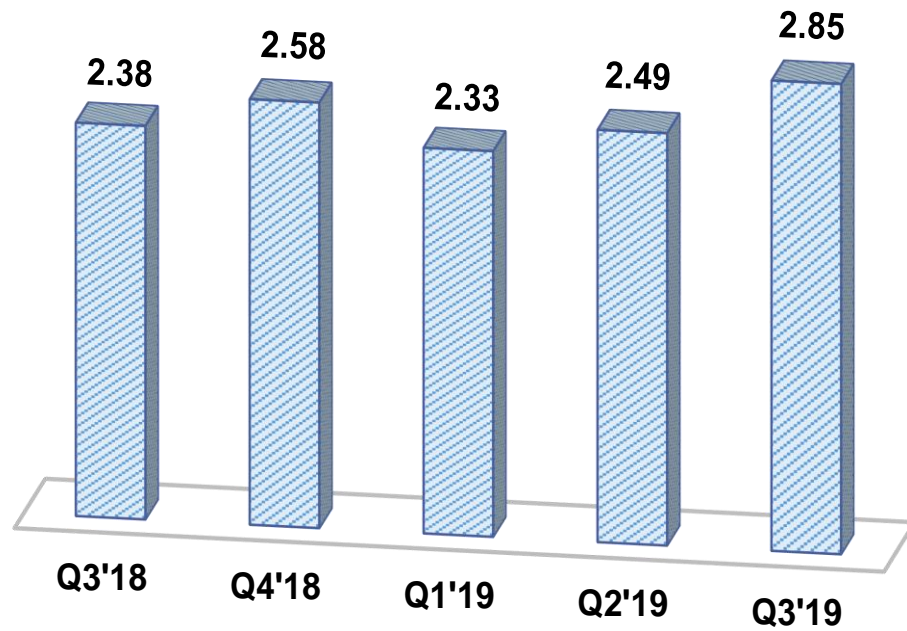
本簡報資料所提供之資訊，包含所有前瞻性的看法，將不會因任何新的資訊、未來事件、或任何狀況的產生而更新相關資訊。得力實業股份有限公司（本公司）並不負有更新或修正本簡報資料內容之責任。本簡報資料中所提供之資訊並未明示或暗示的表達或保證其具有正確性、完整性、或可靠性，亦不代表本公司、產業狀況或後續重大發展的完整論述。

簡報要點

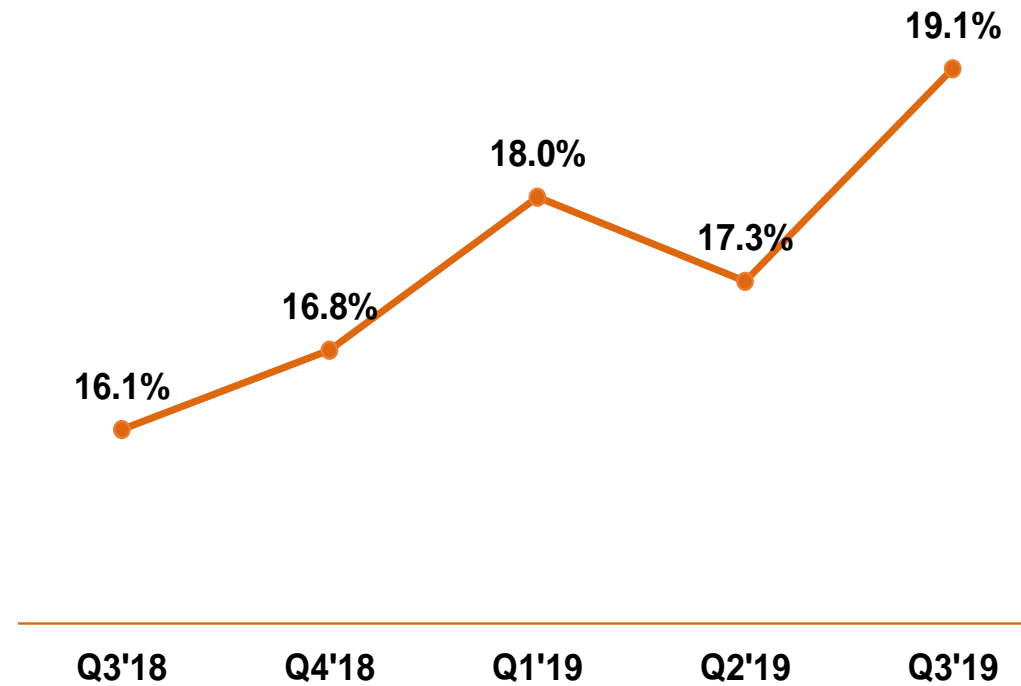
- 財務表現
- 生產佈局
- 產品開發

營收&利潤增溫

營業收入(新台幣十億元)



營業毛利率(%)



合併損益表

(新台幣佰萬元)	Q3'19	Q3'18	年變化	Q1~Q3 2019	Q1~Q3 2018	前三季 年變化
營業收入	2,845	2,381	19.5%	7,674	6,557	17.0%
營業毛利率	19.1%	16.1%	+3.0ppts	18.2%	15.7%	+2.5ppts
營業費用	339	291	16.6%	974	883	10.4%
營業淨利率	7.1%	4.2%	+2.9ppts	6.6%	3.1%	+3.4ppts
營業外收入及支出	(35)	(43)	n.a.	(6)	21	n.a.
歸屬予母公司業主之本期淨利	129	50	158.1%	414	149	178.8%
純益率	4.5%	2.1%	+2.4ppts	5.4%	2.3%	+3.1ppts
每股盈餘(新台幣元)	0.38	0.15	153.3%	1.24	0.45	175.6%
股東權益報酬率	2.7%	1.1%	+1.6ppts	8.4%	3.2%	+5.2ppts
平均匯率	31.197	30.672	1.7%	31.054	29.915	3.8%

資產負債表及重要財務指標

(新台幣佰萬元)	Q3'19		Q2'19		Q3'18	
	金額	%	金額	%	金額	%
現金及有價金融商品投資	3,322	18.0%	3,121	17.7%	2,821	17.5%
應收帳款	2,157	11.7%	1,774	10.1%	1,859	11.5%
存貨	3,315	17.9%	3,166	18.0%	2,930	18.2%
長期投資	817	4.4%	836	4.7%	891	5.5%
不動產、廠房及設備	6,292	34.1%	6,266	35.6%	5,825	36.2%
資產總計	18,471	100.0%	17,603	100.0%	16,104	100.0%
流動負債	8,552	46.3%	8,537	48.5%	7,476	46.4%
長期計息負債	3,448	18.7%	3,788	21.5%	3,395	21.1%
負債總計	12,198	66.0%	12,502	71.0%	11,028	68.5%
股東權益總計	6,273	34.0%	5,101	29.0%	5,077	31.5%
重要財務指標						
平均收現天數	63		69		67	
平均銷貨天數	128		134		135	
流動比率(倍)	1.21		1.13		1.14	

- 財務表現
- **生產佈局**
- 產品開發

主要織染廠佈局

杭州廠



越南廠



台南廠



P/D: 450萬碼/月
Y/D: 120萬碼/月

P/D: 300萬碼/月
Y/D: 90萬碼/月

P/D: 300萬碼/月
Y/D: 90萬碼/月

一廠

撚紗 & 假撚




一廠

短纖織布




四廠

長纖準備



五廠

短纖準備



六廠

長纖織布




七廠一樓

長纖後染布之染整
後加工設備
品檢包裝
儲運倉庫
先染染紗、先染倒筒



七廠二樓

先染染紗
先染鬆筒
手樣室
物性室
化驗室
染料自動秤料系統
染料助劑自動輸送系統



- 財務表現
- 生產佈局
- **產品開發**

產品開發

- 每月開發**120組**新產品，展現絕佳的研發實力。
- 今年推出三大系列新產品，
例如：**DLsoftencel** — 利用人造纖維**polyester**
呈現天絲般的膚觸與柔軟質感。



品牌客戶

- 今年加入三個品牌新客戶：



- **2020年預計會再加入兩個市場主力品牌的新客戶。**

A decorative graphic in the top right corner consisting of a network of interconnected nodes and lines. The nodes are represented by small circles in shades of blue and grey, and the lines are thin, light blue. The network is dense and irregular, resembling a molecular structure or a complex web.

DELICACY

Q & A

<http://www.delicacy.com.tw>