

股票代號：1464

得力實業股份有限公司
DE LICACY INDUSTRIAL CO., LTD.

一〇八 年度年報

中華民國一〇九年四月三十日刊印
年報查詢網址：<http://mops.twse.com.tw>

一、公司發言人、代理發言人

發言人姓名：朱螢珠

職稱：管理部經理

電話：(06)5992866 轉307

電子郵件信箱：chuchu5811@delicacy.com.tw

代理發言人姓名：游逸能

職稱：管理部副總經理

電話：(06)5992866 轉201

電子郵件信箱：yuyineng@delicacy.com.tw

二、公司地址

名稱	地址	電話
總公司	台南市新市區三舍里240號	(06)5992866-9
工廠	台南市新市區三舍里240號	(06)5992866-9
臺北辦事處	臺北市南京東路五段188號10樓	(02)27639088 (代表)
上海代表處	上海市盧灣區淮海中路2-8號29樓蘭生大廈	86-21-63191199 轉602

三、股票過戶機構

名稱：元富證券股份有限公司股務代理部

地址：台北市松山區光復北路11巷35號地下一樓

電話：(02)2768-6668

網址：<http://www.masterlink.com.tw>

四、最近年度財務報告簽證會計師

事務所名稱：勤業眾信聯合會計師事務所

會計師姓名：楊朝欽、李季珍

地址：70051 台南市永福路一段189號13樓

電話：(06)2139988

網址：<http://www.deloitte.com.tw>

五、海外有價證券掛牌買賣之交易場所名稱及查詢該海外有價證券資訊之方式：無

六、公司網址

<http://www.delicacy.com.tw>

目 錄

壹、致股東報告書.....	1
一、上（108）年度營業報告書.....	2
二、本（109）年度營業計劃概要.....	3
貳、公司簡介.....	4
一、設立日期.....	4
二、公司沿革.....	4
參、公司治理報告.....	7
一、組織系統.....	7
二、董事、監察人、總經理、副總經理、協理、各部門及分支機構主管資料.....	9
三、公司治理運作情形.....	18
四、會計師公費資訊.....	49
五、更換會計師資訊.....	50
六、公司之董事長、總經理、負責財務或會計事務之經理人，最近一年內曾任職於簽證會計師所屬事務所或其關係企業者，應揭露其姓名、職稱及任職於簽證會計師所屬事務所或其關係企業之期間.....	50
七、最近年度及截至年報刊印日止，董事、監察人、經理人及持股比例超過百分之十之股東股權移轉及股權質押變動情形.....	50
八、持股比例占前十名之股東，其相互間為關係人或為配偶、二親等以內之親屬關係之資訊.....	51
九、公司、公司之董事、監察人、經理人及公司直接或間接控制事業對同一轉投資事業之持股數，並合併計算綜合持股比例.....	53
肆、募資情形.....	54
一、資本及股份.....	54
二、公司債辦理情形.....	60
三、特別股辦理情形.....	60
四、海外存託憑證辦理情形.....	60
五、員工認股權憑證辦理情形.....	60
六、限制員工權利新股辦理情形.....	60
七、併購（包括合併、收購及分割）辦理情形.....	60
八、資金運用計劃執行情形.....	60

伍、營運概況	61
一、業務內容	61
二、市場及產銷概況	66
三、從業員工資訊	77
四、環保支出資訊	77
五、勞資關係	79
六、重要契約	81
陸、財務概況	83
一、最近五年度簡明資產負債表及損益表，並應註明會計師姓名及其查核意見	83
二、最近五年度財務分析	87
三、最近年度財務報告之審計委員會審查報告	90
四、最近年度經會計師查核簽證之個體財務報告	92
五、最近年度經會計師查核簽證之合併財務報告	174
六、公司及其關係企業最近年度及截至年報刊印日止，如有發生財務週轉困難情事，對本公司財務狀況之影響	257
柒、財務狀況及經營結果之檢討分析與風險事項	258
一、財務狀況	258
二、財務績效	260
三、現金流量	262
四、最近年度重大資本支出對財務業務之影響	262
五、最近年度轉投資政策及獲利或虧損之主要原因與其改善計劃及未來一年投資計畫	263
六、風險事項應分析評估最近年度及截至年報刊印日止之事項	264
七、其他重要事項	267
捌、特別記載事項	273
一、關係企業相關資料	273
二、最近年度及截至年報刊印日止，私募有價證券辦理情形	281
三、最近年度及截至年報刊印日止，子公司持有或處分本公司股票情形	281
四、其他必要補充說明事項	281
玖、最近年度及截至年報刊印日止，是否發生證券交易法第三十六條第二項第二款所定對股東權益或證券價格有重大影響之事項	282

壹、致股東報告書

各位股東女士、先生們：大家好!!

感謝各位股東在百忙當中，撥空光臨參加股東會。各位的關心與支持，我們表示由衷的歡迎和感謝。

回顧去年的營運狀況，本公司去年淨利6.14億元，EPS1.61。今年因新型冠狀病毒疫情衝擊歐美終端市場，致第二季的訂單急凍，而業績的回升則須看疫情變化而定。目前公司採集中生產、擲節費用等措施，與客戶攜手因應寒冬，寄望在疫情過後，客戶重啟拉貨動能，營運恢復活力。主要的營業方針仍是發展符合環保需求的機能性與時尚流行性產品。

迎接新的一年，面對各種艱困環境，本公司有信心能突圍而出，敬請各位股東和董事，繼續支持指教，公司經營團隊將努力朝穩定成長之路邁進，創造更好的績效。

最後敬祝 各位股東
身體健康 萬事如意

董事長：葉家銘



一、上(108)年度營業報告書

(一)營業計劃實施成果：

單位：新台幣仟元

項目 \ 年度	108年	107年	增(減)金額	變動比例%
銷貨收入淨額	10,533,526	8,816,307	1,717,219	19.48
其他營業收入	386,198	316,094	70,104	22.18
營業收入合計	10,919,724	9,132,401	1,787,323	19.57
營業成本	8,865,307	7,668,062	1,197,245	15.61
營業毛利	2,054,417	1,464,339	590,078	40.30
推銷費用	576,654	563,359	13,295	2.36
管理費用	475,357	434,106	41,251	9.50
研究發展費用	231,949	227,356	4,593	2.02
預期信用減損損失	24,314	7,135	17,179	240.77
營業費用合計	1,308,274	1,231,956	76,318	6.19
其他收益及費損淨額	55,618	77,716	(22,098)	28.43
營業淨利(淨損)	801,761	310,099	491,662	158.55
營業外收入及支出合計	(134,874)	7,156	(142,030)	(1,984.77)
稅前淨利(損)	666,887	317,255	349,632	110.21
所得稅(費用)利益	(52,424)	(63,496)	11,072	(17.44)
本年度淨利(損)	614,463	253,759	360,704	142.14
其他綜合損益(淨損)	(113,896)	6,583	(120,479)	(1,830.15)
本年度綜合損益總額	500,567	260,342	240,225	92.27

產銷概況：(1)生產方面：108年度生產短纖織物19,636仟碼，較107年度17,430仟碼，成長12.66%；長纖織物153,342仟碼，較107年度138,650仟碼，成長10.60%。

(2)銷售方面：108年度銷售短纖織物18,647仟碼，較107年度17,286仟碼，成長7.87%；長纖織物151,098仟碼，較107年度128,838仟碼，成長17.28%。

(二)預算執行情形：不適用。

(三)財務收支及獲利能力分析：

項	目	108年度	107年度	
財 務 結 構	負債佔資產比率(%)	66.63	68.59	
	長期資金佔固定資產比率(%)	153.51	106.82	
償 債 能 力	流動比率(%)	120.12	87.75	
	速動比率(%)	72.24	52.19	
	利息保障倍數	4.24	3.26	
獲 利 能 力	資產報酬率(%)	4.43	2.41	
	股東權益報酬率(%)	10.70	4.68	
	佔實收資本比(%)	營業利益	20.85	9.27
		稅前純益	17.34	9.48
	純益率(%)	5.63	2.78	
每股盈餘(元)	1.61	0.61		

(四)研發發展狀況：詳見61~66頁。

二、本(109)年營業計劃概要

109年營業方針主要為發展環境友善，符合環保需求的機能性與時尚流行性產品，積極與上游原料廠商共同研發環保回收新素材與助劑，整合本廠的假撚、織造、染整加工與後加工貼合塗布..等設備的創新技術，提昇產品品質與附加價值。在生產技術上努力轉型，在短纖織物方面：1.生產長纖YD布種。2.細支數棉織物。3.生產新長短纖交織布。結合時尚、休閒與舒適等機能性用途產品。在長纖織物方面：聚焦高科技創新，生產更輕薄、富彈性舒適又兼顧環保的機能性產品。

(一) 經營方針及重要產銷政策：

- 1.加強與品牌客戶的互動，及直接與final buyer合作，提高業務銷售量及單源的穩定度，積極掌握主力及潛力客群（如GOLF產品、UNIFORM產品、Casual產品）。
- 2.核心產品之推廣，加強掌握成衣廠之通路。
長纖產品：彈性襯衫布、易溶紗、刷毛布。
短纖產品：彈性襯衫布、法蘭絨布、交織後染布。
- 3.深耕功能性傢飾布種、衣著布種及SPORT布種及OUTDOOR布種。傢飾布種偏重於中國大陸及北歐、義大利，並以BVB紗及毛性紗為銷售主軸；衣著市場偏重於北美和歐洲前幾大品牌，以sports、casual 和 fashion。
- 4.深耕既有的通路商，加強開發新的通路商(例如電商品牌)，擴展廣大的來單量。
- 5.提升研發創新能力，強化商品企劃，使品質提昇及加速差異化產品的開發（尤其是在因應東協七國免成衣關稅），並藉由大量的參與參展等各項活動，培植業務人員及研發人員快速且彈性的市場反應能力。
- 6.致力於休閒產品的研發與擴展運動休閒領域的市場，研發最新的素材如：高彈性及高回復力彈性加工紗、天絲棉手感加工絲、浮雕外觀織物素材、羊毛手感加工絲等。
- 7.越南得力廠主要：(1)因應配日本市場東協免關稅，結合得力品質優勢產品NYLON+OP，POLY+OP素材，搶攻2020東京奧運供應商UNIQLO，ASICS成品單；(2)與越南成衣廠商社加強合作，越南素材供應越南成衣廠，以縮短交期,快速服務為最大利基；(3)日本商社技術合作，日商派員越得現場技術&品質控管，拉高越得水平跟日本客戶要求一致。

(二) 預期銷售數量及其依據(以下預期銷售數量，係由營業部門依目前之景氣情形預估)：

主要產品	長纖織物	短纖織物
本年度預期銷售數量	166,208 仟碼	19,580 仟碼

負責人：葉家銘



經理人：郭俊雄



葉偉立



會計主管：游逸能



貳、公司簡介

一、設立日期：中華民國七十一年七月十日

二、公司沿革：

- 71年 公司創立實收資本額100萬元，購入約50台中古織布機，在新市邱永漢工業區租賃廠房，從事織布代工業務。
- 73年 增設整經及漿紗等準備工程設備，使整個織布作業一貫化。
- 74年 再購入54台織布機，並從事先染織物之生產。
- 75年 購買現址台南縣新市鄉三舍段6,500坪，以應業務之急速擴展。
- 76年 現金增資3,350萬元，購入120台劍梳式無梭織布機，並於臺北成立辦事處積極拓展內外銷業務，至此公司脫離代工，以自主業務接單推展業務。後半年又引進染紗設備，使公司正式跨入織染一貫化之先染織物產銷領域。
- 78年 購置臺北辦公室，加強拓展內、外銷業務。
- 81年 辦理盈餘及現金增資，增資用於興建長纖織布廠及染整廠，至此公司進入中型企業之林，並掌握了織布過程中附加價值最高的部分—染整，正式跨入長纖織布及染整一貫化之後染織物產銷領域。
- 85年 交易所核准股票上市。
- 86年 一月份股票上市。
- 87年 擴充長纖染整廠、假撚廠及染紗廠。大陸杭州得力廠建廠完成，投資額為三仟萬美金，本公司（台灣得力）投資比率45%。
- 88年 取得歐洲「Oeke-Tex」認證。
- 89年 本公司再投資大陸杭州得力廠新台幣2,900萬元，本公司總投資額為新台幣4.79億元，投資比例為43.55%。
獲得Du Pont最佳夥伴計畫成員。
- 90年 取得「EZ-DRY」商標圖樣。
- 94年 九月五日子公司百禾投資(股)公司、百立投資(股)公司及兆宏投資(股)公司經董事會決議合併，百禾投資(股)公司為存續公司，訂十月五日為合併基準日。
十月十八日董事會決議吸收合併子公司百禾投資(股)公司及嘉信投資(股)公司，並訂十二月八日為合併基準日，註銷原子公司持有母公司股份。
十二月八日吸收合併註銷子公司持有母公司股份46,541,374股，註銷後實資本額為新台幣1,755,960,020元。
- 95年 增設後整理加工貼合廠。
- 96年 後整理加工貼合廠開始接單生產。
- 98年 本公司100% 持股之子公司得勝薩摩亞控股(股)公司，以受讓股權再增資方式，合計美金2,050,005元取得怡中(上海)有限公司(得力(上海)紡織有限公司)股權15.56%。
- 99年 本公司於99年6月向非關係人再購入東明纖維907千股，截至99年12月底持有該公司89.84%之股權。
99年7月9日本公司全面改採無實體股票。
- 100年 本公司與子公司得發國際實業(股)公司於100年01月共同投資設立得盈國際貿易(股)公司，分別持有50%及49.90%之股權，得盈國際(股)公司主要從事成衣之批發及零售。

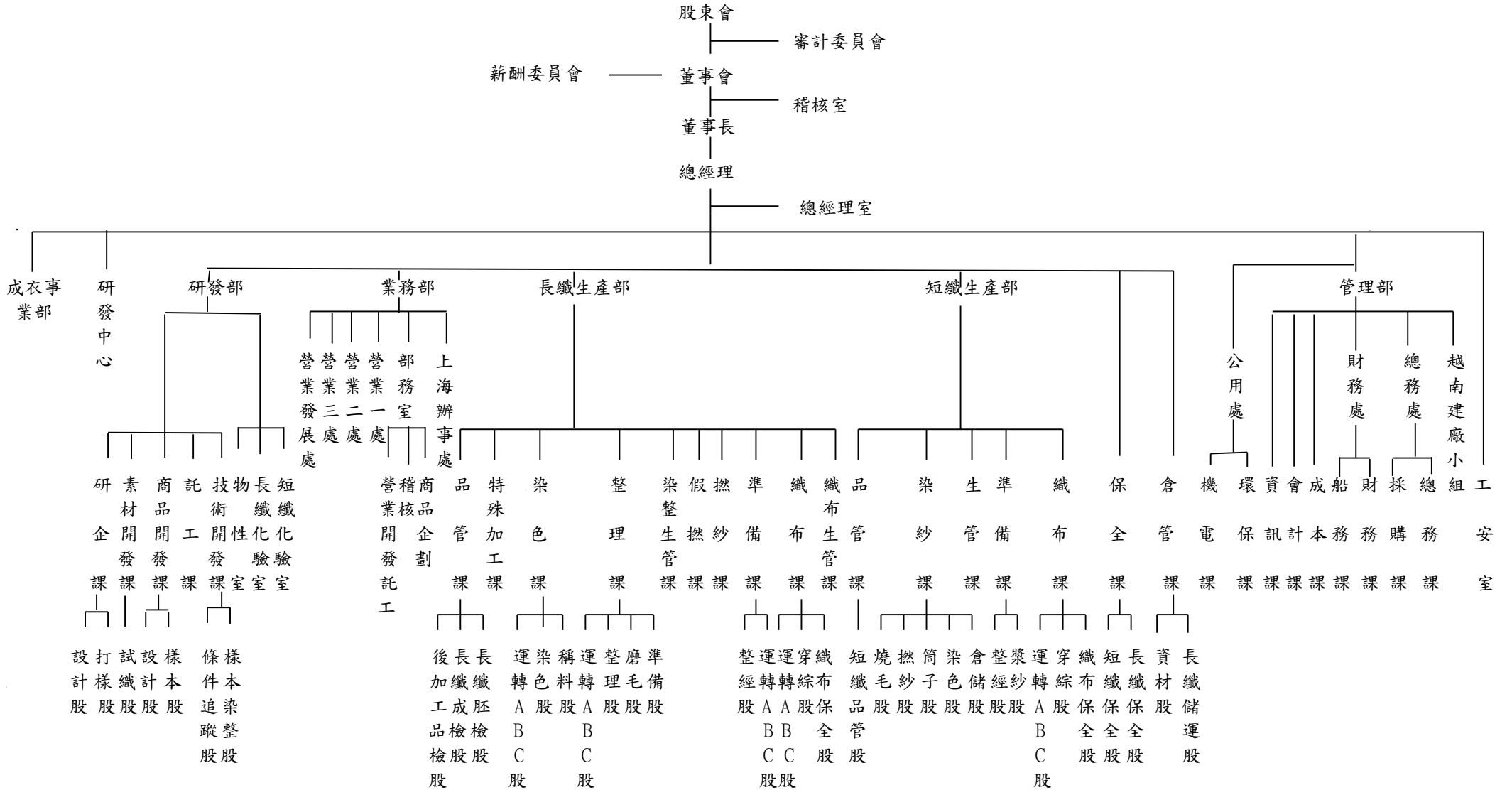
- 100年 本公司與子公司得發國際實業(股)公司於 100 年 01 月共同投資設立得盈國際貿易(股)公司，分別持有 50%及 49.90%之股權，得盈國際(股)公司主要從事成衣之批發及零售。
- 購入福發實業(股)公司股權 6,119 千股，持股由 3.20%增加為 23.55%。
- 購入得發國際實業(股)公司股權 1,873 千股，持股由 43.55%增加為 77.60%。
- 再投資大陸杭州得力廠新台幣 472,749 千元，本公司總投資額為新台幣 1,026,451 千元，投資比例為 77.60%。
- 101年 購入福發實業(股)公司股權 5,100 千股及因現金增資增加股權 3,485 千股，持股由 23.55%增加為 45.30%。
- 購入得發國際實業(股)公司股權 1,981 千股，持股由 77.60%增加為 100%。
- 再投資大陸杭州得力廠新台幣 308,021 千元，本公司總投資額為新台幣 1,334,472 千元，投資比例為 100.00%。
- 102年 子公司亞登路公司於 102 年度出資美金 10,500 千元設立新豪有限公司(新豪公司，持股 100%)，並於 102 年 12 月 27 日由新豪公司出資美金 10,500 千元向杭州得力公司取得得力(上海)公司 44.44%之股權。
- 103年 一〇三年一月十六日第十四屆第十八次董事會通過，調整投資杭州得力紡織有限公司、得力(上海)紡織有限公司架構案。
- 本公司董事長於民國一〇三年三月二十六日代表子公司 EDEN ROAD INTERNATIONAL LIMITED 及 DE LICACY (SAMOA) HOLDINGS CO., LTD. 與 PERFECT STEP INVESTMENTS LIMITED 簽訂股份轉讓協議，約定以每畝 150 萬人民幣，及以雙方核實的地塊面積 245.57 畝計算，契約總轉讓價款為人民幣參億陸仟捌佰叁拾伍萬伍仟元。
- 4 月出資新台幣 85,000 千元設立佳得紡織股份公司，持有 53.125%之股權。
- 10月份起本公司對福發公司之綜合持股比例為 50.59%，已具有控制能力，福發公司及其轉投資之杰森紡織股份有限公司、得信投資有限公司、Bright Wisdom Holding Ltd.(百威登控股有限公司)、浙江福發紡織有限公司均納為本公司之子公司。
- 12 月底由 Bright Wisdom Holding Ltd.(百威登控股有限公司)出資美金 1 元，購入 TOTAL EXPRESS LTD.，持股 80.769%，TOTAL EXPRESS LTD. 納為本公司之子公司。
- 12 月得力(上海)紡織有限公司、薩摩亞得勝控股(股)公司、新豪有限公司等三家公司已完成股權移轉，本公司喪失對其控制力。
- 104年 3 月董事會通過發行國內第一次有擔保轉換公司債新台幣貳億元暨國內第二次無擔保轉換公司債新台幣貳億伍仟萬元整。
- 於 104 年 6 月 11 日與豐田通商有限公司 100%持股之子公司 Toyotsu Fashion Express Co.,Ltd.(豐通快速時裝有限公司)簽訂服務協議書(SERVICE AGREEMENT)。
- 由本公司投資設立境外公司 DE DLICACY HOLDINGS CO., LTD. (得力(BVI)控股有限公司)，再轉投資設立 DE SHEN (CAYMAN) HOLDINGS CO., LTD.(得勝(開曼)控股股份有限公司)，復再間接投資設立越南公司。
- 105年 與台南企業合作，104 年 12 月投入 5,100,000 元取得 51% 股權，南得公司為本公司之子公司。105 年 03 月子公司得力 SAMOA 控股股份有限公司以 USD4,905,000 元投資得力(安圭拉)控股股份有限公司，再以 USD4,900,000 元投資新展股份有限公司(NEWPREMIUM ENTERPRISE CO.,LTD)，並間接

- 取得傑眾企業股份有限公司(Jei Jom ENTERPRISE CO.,Ltd) USD1,470,000元。本公司佔新展及傑眾公司49%股權。
- 106年 由子公司得億國際有限公司，以美金563萬元向子公司得信投資有限公司，取得百威登控股有限公司股權，以間接持有浙江福發紡織有限公司股權，此項股權轉讓，係屬共同控制個體下之組織重組。
- 由子公司De Licacy (Samoa) Holdings Co., LTD.與Nutransfer International Co.,LTD.及Subtex Trading Co., LTD.三方約定共同出資，於境外成立NUTRANSFER (SAMOA) INTERNATIONAL CO., LTD，總出資額USD 200萬元整，其中De Licacy (Samoa) Holdings Co., LTD.出資額USD 100萬元，占全部股份比例50%，NUTRANSFER (SAMOA) INTERNATIONAL CO.,LTD再間接赴越南投資設立Nutransfer International (Vietnam) Co., Ltd.，持股100%，此為跨入印花事業。
- 107年 本公司於106年12月出資美金1,105千元設立景達環球公司（持股100%），並於107年7月增加投資美金830千元，主係用以間接投資越南ATAGO公司（持股30%）。
- 由子公司薩摩亞得力公司於107年4月出資美金11,920千元設立美加創投公司（持股85%），主要係用以間接投資頌裕有限公司（持股38%）。
- 由子公司得億國際有限公司及亞登路國際有限公司於107年11月分別增加投資Bright Wisdom Ltd. 美金2,151千元及美金416千元，主係用以轉投資Lucky Apex Ventures Limited（持股100%），再間接投資安慶得發公司（持股100%），該項投資業經經濟部投資審議委員會於107年10月30日核准在案。
- 108年 108年6月28日出資12,000千元與非關係人共同設立得國公司（持股60%），得國公司主要從事一般進出口貿易。
- 108年6月以21,664千元向非關係人取得福發公司3.96%股權，致持股比例由55.74%增加至59.7%
- 得億公司及亞登路公司透過投資Bright Wisdom Ltd.用以轉投資Lucky Apex Ventures Limited（持股100%），再間接投資安慶得發公司（持股100%），該項投資業經經濟部投資審議委員會於107年10月30日核准在案。Bright Wisdom Ltd.於108年6月辦理現金增資，惟東明公司、得億公司及亞登路公司未按持股比例認列是以對Bright Wisdom Ltd.之持股比例分別變動為5.22%、45.85%及20.23%，
- Bright Wisdom Ltd.於108年底以74,950千元（美金2,500千元）（帳列其他應付款一關係人）向主要管理階層取得浙江福發公司及Total Express Ltd. 19.231%股權，致持股比例由80.769%增加至100%。
- 108年6月以21,664千元向非關係人取得福發公司3.96%股權，致持股比例由55.74%增加至59.7%。
- 109年 109年1月14日經董事會通過，由子公司得億公司以每股1.0376美元分別向子公司東明公司及亞登路公司取得Bright Wisdom Ltd. 5.22% 及20.23%股權，以間接增加對浙江福發公司及安慶得發公司之投資，致持股比例由45.85%增加至71.3%，此項股權轉讓係屬共同控制個體下之組織重組。
- 109年1月14日經董事會通過以6,633千元向子公司東明公司購買福發公司1.22%股權，致持股比例由59.7%增加至60.92%，此項股權轉讓係屬共同控制個體下之組織重組。
- 109年3月12日經董事會通過以12,000千元出售所持有之得國公司60%股權予子公司福發公司，此項股權轉讓係屬共同控制個體下之組織重組。

參、公司治理報告

一、組織系統

1. 公司組織結構



2.各部門所司業務內容

部 門	主 要 職 掌
稽核室	<ul style="list-style-type: none"> • 建立公司之稽核制度並適時修正之。 • 稽核各循環作業是否照公司規章執行，並提出稽核報告呈核後，有異常事項做成追蹤報告。 • 排訂年度稽核事項計劃表及相關資訊上傳。
工安室	<ul style="list-style-type: none"> • 掌理規劃及督導各部門之勞工安全衛生管理之事務。
管理部	<ul style="list-style-type: none"> • 掌理有關預算、審核會計、帳務處理、成本會計、財稅管理、資本市場籌資、資金管理及運用、經營分析、總務、採購、人事、制度規劃、上市相關對外事宜及股務處理、程式設計、系統維護及其他交辦事項之事務。 • 處理投資人關係相關業務。
公用處	<ul style="list-style-type: none"> • 全公司動力、蒸汽、軟水之提供及機台維修。
長纖生產部 短纖生產部	<ul style="list-style-type: none"> • 掌理有關生管、製造、品管、保養維修及其他交辦事項之事務。
業務部	<ul style="list-style-type: none"> • 掌理市場調查、銷售預測與計劃、銷售促進、市場開拓、產品銷售、貨款收繳、售後服務等事項。
研發部	<ul style="list-style-type: none"> • 新產品開發計劃之擬定、執行與跟催。 • 新產品商情收集、市場流行訊息之彙集與管理。 • 生產設計分析事項、製造技術及加工技術之研究事項。 • 新布種、素材之研發。 • 改善現有產品之品質，提昇機具、人力等資源的效能。
研發中心	<ul style="list-style-type: none"> • 從事前瞻創新研發工作。 • 著重長期研發部局與專利申請。 • 政府部門及財團法人研究發展專案之申請。 • 高級人力資源之培育。 • 建立公司的核心技術。
成衣事業部	<ul style="list-style-type: none"> • 各類功能性戶外及運動服裝的開發及製造。 • 為國際知名品牌生產高端服飾。

二、董事、監察人、總經理、副總經理、協理、各部門及分支機構主管資料

(一) 董事資料 (1)

109年04月13日

職稱 (註1)	姓名	國籍或 註冊地	性別	初次選 任日期 (註2)	選任 日期	任期 (年)	選任時持有股份		現在持有股份		配偶、未成年 子女現在持有 股份		利用他人名義 持有股份		主要經 (學)歷 (註3)	目前兼任 本公司及 其他公司 之職務	具配偶或二親等以內關係之 其他主管、董事或監察人			備註
							股數(股)	持 股 比 率	股數(股)	持 股 比 率	股數 (股)	持 股 比 率	股數 (股)	持 股 比 率			職稱	姓名	關係	
董事長	葉家銘	中華民國	男	97.06.06	106.06.08	3	3,257,161	1.17	3,398,181	0.88	--	--	--	--	南加州大學研究所 得力實業(股)公司協理	註5	董事 董事 管理部協理	葉偉立 葉家豪 紀為先	兄弟 兄弟 夫妻	
法人 董事	福發國際投 資(股)公司 代表人： 葉家豪	中華民國	男	95.06.14	106.06.08	3	26,430,547	9.52	32,928,067	8.56	--	--	--	--	NEW YORK UNIVERSITY研究所 杭州得力紡織有限公司 副董事長	註6	董事長 董事 管理部協理	葉家銘 葉偉立 紀為先	兄弟 兄弟 二親等	
法人 董事	福發國際投 資(股)公司 代表人： 葉偉立	中華民國	男	103.06.20	106.06.08	3	26,430,547	9.52	32,928,067	8.56	60,835	0.02	--	--	南加州大學研究所 得力實業(股)公司經理	註7	董事長 董事 管理部協理	葉家銘 葉家豪 紀為先	兄弟 兄弟 二親等	
法人 董事	福發國際投 資(股)公司 代表人： 郭俊雄	中華民國	男	95.06.14	106.06.08	3	26,430,547	9.52	32,928,067	8.56	484,069	0.13	--	--	臺北工專紡織科 宏遠興業(股)協理	註8	無	無	無	
獨立 董事	黃俊仁	中華民國	男	106.06.08	106.06.08	3	40,000	0.01	60,577	0.01	564	--	--	--	華夏工專化工系 福穩實業(股)公司總經理 瀚品國際股份有限公司董事長	註9	無	無	無	
獨立 董事	黃浩然	中華民國	男	106.06.08	106.06.08	3	--	--	--	--	--	--	--	--	美國南加大材料工程系 美商AirProducts Inc. 業務經理	註10	無	無	無	
獨立 董事	蘇柏誠	中華民國	男	106.06.08	106.06.08	3	11,000	--	12,762	--	--	--	--	--	淡江大學應用化學系 力誠實業股份有限公司總經理	註11	無	無	無	

註1：法人股東應將法人股東名稱及代表人分別列示(屬法人股東代表者，應註明法人股東名稱)，並應填列下表一。

註2：填列首次擔任公司董事或監察人之時間，如有中斷情事，應附註說明。

註3：與擔任目前職位相關之經歷，如於前揭期間曾於查核簽證會計師事務所或關係企業任職，應敘明其擔任之職稱及負責之職務。

註4：公司董事長與總經理或相當職務者(最高經理人)為同一人、互為配偶或一親等親屬者，應說明其原因、合理性、必要性及因應措施(例如增加獨立董事席次，並應有過半數董事未兼任員工或經理人等方式)之相關資訊。

註5：董事長葉家銘，目前兼任福華投資(股)有限公司、福穩實業(股)公司、永益投資(股)公司董事長；得盛新能源(股)公司、得發國際實業(股)公司法人董事代表人兼董事長；東明纖維工業(股)公司、浙江福發紡織有限公司、得陽股份有限公司、盛博股份有限公司、杰森紡織(股)公司、杭州得力紡織有限公司、星得力國際有限公司、安慶得發紡織有限公司、得國貿易(股)公司法人董事代表人；得力(安圭拉)控股(股)公司、新湖有限公司、亞登路國際有限公司、景達環球有限公司、美加創投有限公司法人董事代表人兼負責人；福昇實業(股)公司、福勝國際貿易(股)公司、福發

實業(股)公司、銀岸國際有限公司、新展企業(股)公司董事；福發國際投資(股)公司監察人；得勝(開曼)控股(股)公司、得力BVI控股有限公司、DE HONG HOLDINGS CO.,LTD、EDEN ROAD International limited(香港亞登路)、辰豐有限公司負責人。

註6：法人董事福發國際投資(股)公司代表人葉家豪先生，目前兼任福勝國際貿易(股)公司、長興福發紡織有限公司、權業投資(股)公司、眾達企業(股)公司董事長；杭州得力紡織有限公司法人董事代表人兼董事長；福華投資(股)公司、福發國際投資(股)公司、福穩實業股份有限公司、福昇實業(股)公司、銀岸國際有限公司、美加創投有限公司董事；浙江福發紡織有限公司、得盛新能源(股)公司、東明纖維工業(股)公司、得發國際實業(股)公司、安慶得發紡織有限公司法人董事代表人；力興國際有限公司負責人；得陽(股)公司、盛博(股)公司法人監察人代表人。

註7：法人董事福發國際投資(股)公司代表人葉偉立先生，目前兼任本公司總經理；福華投資(股)公司、福發國際投資(股)公司、福勝國際貿易(股)公司、新昕纖維(股)公司、迅力有限公司、DE HONG HOLDINGS CO.,LTD、美加創投有限公司、銀岸國際有限公司董事；東明纖維工業(股)公司、浙江福發紡織有限公司、佳得紡織(股)公司、安慶得發紡織有限公司法人董事代表人；福穩實業(股)公司、福發實業(股)公司監察人；得發國際實業(股)公司、杭州得力紡織有限公司法人監察人代表人；晨曦國際投資(股)公司董事長；越南得力實業責任有限公司、ALPHABAY INVESTMENT LIMITED負責人。

註8：法人董事福發國際投資(股)公司代表人郭俊雄先生，目前兼任本公司總經理；東明纖維工業(股)公司法人董事代表人兼總經理；杭州得力紡織有限公司法人董事代表人；浙江福發紡織有限公司法人監察人代表人；佳得紡織股份有限公司、杰森紡織(股)公司法人董事代表人兼董事長；福發實業(股)公司、得國貿(股)公司監察人；星得力國際有限公司法人董事代表人兼負責人；鉅亨控股股份有限公司負責人；新展企業(股)公司董事；DE HONG INTERNATIONAL CO.,LTD (DH)法人董事代表人兼負責人。

註9：獨立董事黃俊仁先生，目前為福穩實業股份有限公司總經理。

註10：獨立董事黃浩然先生已於108/08/05當然解任。

註11：獨立董事蘇柏誠先生，目前為力誠實業股份有限公司董事兼總經理；集盛實業(股)公司、彩力染整(股)公司董事；天和投資有限公司董事長。

表一：法人股東之主要股東

法人股東名稱	法人股東的主要股東
福發國際投資(股)公司	葉家銘(24.23%)、葉家豪(24.22%)、葉偉立(24.22%)、游逸能(7.86%)、晨曦國際投資(股)公司(4.49%)、福華投資(股)公司(8.82%)、永益投資(股)限公司(6.16%)

註 1：董事、監察人屬法人股東代表者，應填寫該法人股東名稱。

註 2：填寫該法人股東之主要股東名稱(其持股比例占前十名)及其持股比例。若其主要股東為法人者，應再填列下表二。

註 3：法人股東非屬公司組織者，前開應揭露之股東名稱及持股比例，即為出資者或捐助人名稱及其出資或捐助比率。

表二：表一主要股東為法人者其主要股東

法人股東名稱	法人股東的主要股東
福華投資(股)公司	葉家銘(22.88%)、葉家豪(17.59%)、葉偉立(18.03%)、權業投資(股)公司(15.74%)、晨曦國際投資(股)公司(15.30%)、永益投(股)公司(10.46%)
權業投資(股)公司	葉家豪、蘇錦發
晨曦國際投資(股)公司	葉偉立、洪慎億
永益投資(股)限公司	葉家銘、洪慎億

註 1：如上表一主要股東屬法人者，應填寫該法人名稱。

註 2：填寫該法人之主要股東名稱(其持股比例占前十名)及其持股比例。

註 3：法人股東非屬公司組織者，前開應揭露之股東名稱及持股比例，即為出資者或捐助人名稱及其出資或捐助比率。

董事資料 (2)

姓名 (註1)	條件	是否具有五年以上工作經驗 及下列專業資格		符合獨立性情形 (註2)										兼任其他公 開發行公司 獨立董事家 數	
		商務、法 務、財 務、會 計或公 司業 務所須 相關科 系之公 私立大 專院校 講師以 上	法官、檢 察官、律 師、會計 師或其 他與公 司業 務所需 之國家 考試及 合格領 有證書 之專門 職業及 技術人 員	商務、法 務、財 務、會 計或公 司業 務所須 之工作 經驗	1	2	3	4	5	6	7	8	9		10
葉家銘			✓								✓		✓	✓	無
福發國際投資 (股)公司 代表人：葉家豪			✓								✓		✓		無
福發國際投資 (股)公司 代表人：葉偉立			✓								✓		✓		無
福發國際投資 (股)公司 代表人：郭俊雄			✓			✓	✓			✓	✓	✓			無
黃俊仁			✓	✓	✓	✓	✓	✓	✓	✓	✓	✓	✓	✓	無
黃浩然(註11)			✓	✓	✓	✓	✓	✓	✓	✓	✓	✓	✓	✓	無
蘇柏誠			✓	✓	✓	✓	✓	✓	✓	✓	✓	✓	✓	✓	無

註1：欄位多寡視實際數調整。

註2：各董事、監察人於選任前二年及任職期間符合下述各條件者，請於各條件代號下方空格中打“✓”。

- (1) 非為公司或其關係企業之受僱人。
- (2) 非公司或其關係企業之董事、監察人(但如為公司或其母公司、子公司依本法或當地國法令設置之獨立董事者，不在此限)。
- (3) 非本人及其配偶、未成年子女或以他人名義持有公司已發行股份總額百分之一以上或持股前十名之自然人股東。
- (4) 非(1)所列之經理人或(2)、(3)所列人員之配偶、二親等以內親屬或三親等以內直系血親親屬。
- (5) 非直接持有公司已發行股份總數 5%以上、持股前五名或依公司法第 27 條第 1 項或第 2 項指派代表人擔任公司 董事或監察人之法人股東之董事、監察人或受僱人(但如為公司與其母公司、子公司或屬同一母公司之子公司依 本法或當地國法令設置之獨立董事相互兼任者，不在此限)。
- (6) 非與公司之董事席次或有表決權之股份超過半數係由同一人控制之他公司董事、監察人或受僱人(但如為公司或 其母公司、子公司或屬同一母公司之子公司依本法或當地國法令設置之獨立董事相互兼任者，不在此限)。
- (7) 非與公司之董事長、總經理或相當職務者互為同一人或配偶之他公司或機構之董事(理事)、監察人(監事)或受僱 人(但如為公司與其母公司、子公司或屬同一母公司之子公司依本法或當地國法令設置之獨立董事相互兼任者， 不在此限)。
- (8) 非與公司有財務或業務往來之特定公司或機構之董事(理事)、監察人(監事)、經理人或持股 5%以上股東(但 特定公司或機構如持有公司已發行股份總數 20%以上，未超過 50%，且為公司與其母公 司、子公司或屬同一母 公司之子公司依本法或當地國法令設置之獨立董事相互兼任者，不在此限)。
- (9) 非為公司或關係企業提供審計或最近二年取得報酬累計金額未逾新臺幣 50 萬元之商務、法務、財務、會計等相 關服務之專業人士、獨資、合夥、公司或機構之企業主、合夥人、董事(理事)、監察人 (監事)、經理人及 其配偶。但依證券交易法或企業併購法相關法令履行職權之薪資報酬委員會、公開收購審議委員會或併購特別 委員會成員，不在此限。
- (10) 未與其他董事間具有配偶或二親等以內之親屬關係。
- (11) 未有公司法第 30 條各款情事之一。
- (12) 未有公司法第 27 條規定以政府、法人或其代表人當選。
- (11) 已於108/08/05當然解任。

(二) 總經理、副總經理、協理、各部門及分支機構主管資料

職稱 (註1)	國籍	姓名	就任日期	性別	持有股份		配偶未成年子女持有股份		利用他人名義持有股份		主要經(學)歷 (註2)	目前兼任其他公司之職務	具配偶或二親等以內關係之經理人			備註 (註3)
					股數(股)	持股比率	股數(股)	持股比率	股數(股)	持股比率			職稱	姓名	關係	
總經理	中華民國	郭俊雄	100.06.17	男	156,804	0.04%	484,069	0.13%	--	--	臺北工專紡織科 宏遠興業(股)協理	東明纖維工業(股)公司法人董事代表人兼總經理 杭州得力紡織有限公司法人董事代表人 浙江福發紡織有限公司法人監察代表人 杰森紡織(股)公司法人董事代表人兼董事長 福發實業(股)公司監察人 佳得紡織(股)公司法人董事代表人兼董事長 星得力國際有限公司法人董事代表人兼負責人 鉅亨控股股份有限公司負責人 新展企業(股)公司董事 DE HONG INTERNATIONAL CO.,LTD (DH)法人董事代表人兼負責人 得國貿易(股)公司監察人	無	無	無	
總經理	中華民國	葉偉立	108.03.18	男	2,919,392	0.76%	60,835	0.02%	--	--	南加州大學研究所 得力實業(股)公司經理	福華投資(股)公司董事 福發國際投資(股)公司董事 福穩實業(股)公司監察人 東明纖維工業(股)公司法人董事代表人 得發國際實業(股)公司法人監察人代表人 福勝國際貿易(股)公司董事 杭州得力紡織有限公司法人監察人代表人 浙江福發紡織有限公司法人董事代表人 福發實業(股)公司監察人 佳得紡織(股)公司法人董事代表人 新昕纖維股份有限公司董事 迅力有限公司董事 越南得力實業責任有限公司負責人 ALPHABAY INVESTMENT LIMITED負責人 銀岸國際有限公司董事 DE HONG HOLDINGS CO.,LTD董事 美加創投有限公司董事 晨曦國際投資(股)公司董事長 安慶得發紡織有限公司法人董事代表人	管理部 協理	紀為先	二親等	

職稱 (註1)	國籍	姓名	就任日期	性別	持有股份		配偶未成年子女持有股份		利用他人名義持有股份		主要經(學)歷 (註2)	目前兼任其他公司之職務	具配偶或二親等以內關係之經理人			備註
					股數(股)	持股比率	股數(股)	持股比率	股數(股)	持股比率			職稱	姓名	關係	
成衣事業部副總經理	中華民國	楊淵博	106.12.28	男	--	--	--	--	--	--	British Columbia Institute of Technology 浙江東方百富製造(股)公司總經理 Dragon Crowd Co. Ltd. (USA)總經理	無	無	無		
財會主管	中華民國	游逸能	103.06.17	男	--	--	--	--	--	--	淡江大學會計系 杭州得力紡織有限公司經理 得發國際實業(股)公司經理	福發國際投資(股)公司董事長 萬好有限公司董事 福勝國際貿易(股)公司監察人 東明纖維工業(股)公司監察人 杭州得力紡織有限公司法人監察人代表人 福華投資(股)公司監察人 福發實業(股)公司法人代表人兼董事長 得信投資有限公司董事兼負責人 得國貿易(股)公司監察人	無	無	無	
管理部協理	中華民國	紀為先	104.09.01	女	--	--	3,398,181	0.88%	--	--	密爾斯學院研究所	福穩實業(股)公司董事	總經理	葉偉立	二親等	
生產部主管暨研發部主管	中華民國	蔡奇修	106.06.26	男	628	--	50	--	--	--	萬能工專化學工程系 宏遠興業(股)課長 得力實業(股)公司經理	杰森紡織(股)公司監察人	無	無	無	

註1：應包括總經理、副總經理、協理、各部門及分支機構主管資料，以及凡職位相當於總經理、副總經理或協理者，不論職稱，亦均應予揭露。

註2：與擔任目前職位相關之經歷，如於前揭期間曾於查核簽證會計師事務所或關係企業任職，應敘明其擔任之職稱及負責之職務。

註3：總經理或相當職務者(最高經理人)與董事長為同一人、互為配偶或一親等親屬時，應揭露其原因、合理性、必要性及因應措施(例如增加獨立董事席次，並應有過半數董事未兼任員工或經理人等方式)之相關資訊。

(三) 最近年度支付董事、總經理及副總經理之酬金

(1) 一般董事及獨立董事之酬金

新台幣：仟元

職稱	姓名	董事酬金								A、B、C 及 D 等四項總額占稅後純益之比例				兼任員工領取相關酬金				A、B、C、D、E、F 及 G 等七項總額占稅後純益之比例		領取來自子公司以外轉投資事業酬金		
		報酬(A)		退職退休金(B)		董事酬勞(C)		業務執行費用(D)		薪資、獎金及特支費等(E)		退職退休金(F)		員工酬勞(G)				本公司	財務報告內所有公司			
		本公司	財務報告內所有公司	本公司	財務報告內所有公司	本公司	財務報告內所有公司	本公司	財務報告內所有公司	本公司	財務報告內所有公司	本公司	財務報告內所有公司	本公司		財務報告內所有公司(註8)						
現金金額	股票金額	現金金額	股票金額	現金金額	股票金額	現金金額	股票金額	現金金額	股票金額	現金金額	股票金額	現金金額	股票金額	現金金額	股票金額							
董事長	葉家銘																					
法人董事	福發國際投資(股)公司代表人:葉家豪																					
法人董事	福發國際投資(股)公司代表人:葉偉立																					
法人董事	福發國際投資(股)公司代表人:郭俊雄																					
獨立董事	黃俊仁																					
獨立董事	黃浩然																					
獨立董事	蘇柏誠																					
		-	-	-	-	9,411	12,642	1,462	5,275	1.95%	3.21%	7,053	29,204	-	-	-	7	3.21%	8.41%	無		

酬金級距表

給付本公司各個董事酬金級距	董事姓名			
	前四項酬金總額(A+B+C+D)		前七項酬金總額(A+B+C+D+E+F+G)	
	本公司(註8)	合併報表內所有公司(註9) H	本公司(註8)	合併報表內所有公司(註9) I
低於2,000,000元	黃俊仁、黃浩然、蘇柏誠	黃俊仁、黃浩然、蘇柏誠	黃俊仁、黃浩然、蘇柏誠	黃俊仁、黃浩然、蘇柏誠
2,000,000元(含)~5,000,000元(不含)	葉家銘 福發國際投資(股)公司代表人:葉家豪 福發國際投資(股)公司代表人:葉偉立 福發國際投資(股)公司代表人:郭俊雄	葉家銘 福發國際投資(股)公司代表人:葉家豪 福發國際投資(股)公司代表人:葉偉立 福發國際投資(股)公司代表人:郭俊雄	福發國際投資(股)公司代表人:葉家豪 福發國際投資(股)公司代表人:葉偉立 福發國際投資(股)公司代表人:郭俊雄	-
5,000,000元(含)~10,000,000元(不含)	-	-	葉家銘	福發國際投資(股)公司代表人:葉家豪、
10,000,000元(含)~15,000,000元(不含)	-	-	-	葉家銘 福發國際投資(股)公司代表人:葉偉立、 福發國際投資(股)公司代表人:郭俊雄
15,000,000元(含)~30,000,000元(不含)	-	-	-	-
30,000,000元(含)~50,000,000元(不含)	-	-	-	-

50,000,000元(含)~100,000,000元(不含)	—	—	—	—
100,000,000元以上	—	—	—	—
總計	7人	7人	7人	7人

註1：董事姓名應分別列示(法人股東應將法人股東名稱及代表人分別列示)，以彙總方式揭露各項給付金額。若董事兼任總經理或副總經理者應填列本表及下表(3-1)或(3-2)。

註2：係指最近年度董事之報酬(包括董事薪資、職務加給、離職金、各種獎金、獎勵金等等)。

註3：係填列最近年度經董事會通過分派之董事酬勞金額。

註4：係指最近年度董事之相關業務執行費用(包括車馬費、特支費、各種津貼、宿舍、配車等實物提供等等)。如提供房屋、汽車及其他交通工具或專屬個人之支出時，應揭露所提供資產之性質及成本、實際或按公平市價設算之租金、油資及其他給付。另如配有司機者，請附註說明公司給付該司機之相關報酬，但不計入酬金。

註5：係指最近年度董事兼任員工(包括兼任總經理、副總經理、其他經理人及員工)所領取包括薪資、職務加給、離職金、各種獎金、獎勵金、車馬費、特支費、各種津貼、宿舍、配車等實物提供等等。如提供房屋、汽車及其他交通工具或專屬個人之支出時，應揭露所提供資產之性質及成本、實際或按公平市價設算之租金、油資及其他給付。另如配有司機者，請附註說明公司給付該司機之相關報酬，但不計入酬金，另依IFRS 2「股份基礎給付」認列之薪資費用，包括取得員工認股權憑證、限制員工權利新股及參與現金增資認購股份等，亦應計入酬金。

註6：係指最近年度董事兼任員工(包括兼任總經理、副總經理、其他經理人及員工)取得員工酬勞(含股票及現金)者，應揭露最近年度經董事會通過分派員工酬勞金額，若無法預估者則按去年實際配發金額比例計算今年擬議配發金額，並另應填列附表一之三。

註7：應揭露合併報表內所有公司(包括本公司)給付本公司董事各項酬金之總額。

註8：本公司給付每位董事各項酬金總額，於所歸屬級距中揭露董事姓名。

註9：應揭露合併報告內所有公司(包括本公司)給付本公司每位董事各項酬金總額，於所歸屬級距中揭露董事姓名。

註10：稅後純益係指最近年度個體或個別財務報告之稅後純益。

註11：a.本欄應明確填列公司董事領取來自子公司以外轉投資事業相關酬金金額。

b.公司董事如有領取來自子公司以外轉投資事業相關酬金者，應將公司董事於子公司以外轉投資事業所領取之酬金，併入酬金級距表之I欄，並將欄位名稱改為「所有轉投資事業」。

c.酬金係指本公司董事擔任子公司以外轉投資事業之董事、監察人或經理人等身分所領取之報酬、酬勞(包括員工、董事及監察人酬勞)及業務執行費用等相關酬金。

*本表所揭露酬金內容與所得稅法之所得概念不同，故本表目的係作為資訊揭露之用，不作課稅之用。

(2) 總經理及副總經理之酬金

新台幣：仟元

職稱	姓名	薪資(A) (註2)		退職退休金(B)		獎金及特支費等 等(C) (註3)		員工酬勞金額(D) (註4)				A、B、C及D等四項總 額占稅後純益之比例 (%) (註8)		領取來自子 公司以外轉 投資事業酬 金 (註9)
		本公司	財務報告 內所有公 司(註5)	本公司	財務報告 內所有公 司(註5)	本公司	財務報告 內所有公 司(註5)	本公司		財務報告內所有 公司(註5)		本公司	財務報告 內所有公 司(註5)	
								現金 金額	股票 金額	現金 金額	股票 金額			
總經理	郭俊雄	9,509	16,118	-	-	1,384	10,473	-	-	194	-	1.95%	4.80%	-
總經理	葉偉立													
成衣事業部副總經理	楊淵博													
生產部協理	蔡奇修													
副總經理(財會主管)	游逸能													

*不論職稱，凡職位相當於總經理、副總經理者(例如：總裁、執行長、總監...等等)，均應予揭露。

酬金級距表

給付本公司各個總經理及副總經理酬金級距	總經理及副總經理姓名	
	本公司(註6)	合併報表內所有公司(註7) E
低於2,000,000元	游逸能、蔡奇修	蔡奇修
2,000,000元(含)~5,000,000元(不含)	郭俊雄、葉偉立、楊淵博	楊淵博
5,000,000元(含)~10,000,000元(不含)	—	葉偉立、郭俊雄、游逸能
10,000,000元(含)~15,000,000元(不含)	—	—
15,000,000元(含)~30,000,000元(不含)	—	—
30,000,000元(含)~50,000,000元(不含)	—	—
50,000,000元(含)~100,000,000元(不含)	—	—
100,000,000元以上	—	—
總計	5人	5人

註1：總經理及副總經理姓名應分別列示，以彙總方式揭露各項給付金額。若董事兼任總經理或副總經理者應填列本表及上表(1-1)或(1-2)。

註2：係填列最近年度總經理及副總經理薪資、職務加給、離職金。

註3：係填列最近年度總經理及副總經理各種獎金、獎勵金、車馬費、特支費、各種津貼、宿舍、配車等實物提供及其他報酬金額。如提供房屋、汽車及其他交通工具或專屬個人之支出時，應揭露所提供資產之性質及成本、實際或按公平市價設算之租金、油資及其他給付。另如配有司機者，請附註說明公司給付該司機之相關報酬，但不計入酬金，另依IFRS 2「股份基礎給付」認列之薪資費用，包括取得員工認股權憑證、限制員工權利新股及參與現金增資認購股份等，亦應計入酬金。

註4：係填列最近年度經董事會通過分派總經理及副總經理之員工酬勞金額(含股票及現金)，若無法預估者則按去年實際配發金額比例計算今年擬議配發金額，並另應填列列表一之三。稅後純益係指最近年度之稅後純益；已採用國際財務報導準則者，稅後純益係最近年度個體或個別財務報告之稅後純益。

註5：應揭露合併報表內所有公司(包括本公司)給付本司總經理及副總經理各項酬金之總額。

註6：本公司給付每位總經理及副總經理各項酬金總額，於所歸屬級距中揭露總經理及副總經理姓名。

註7：應揭露合併報告內所有公司(包括本公司)給付本公司每位總經理及副總經理各項酬金總額，於所歸屬級距中揭露總經理及副總經理姓名。

註8：稅後純益係指最近年度個體或個別財務報告之稅後純益。

註9：a. 本欄應明確填列公司總經理及副總經理領取來自子公司以外轉投資事業相關酬金金額。

b. 公司總經理及副總經理如有領取來自子公司以外轉投資事業相關酬金者，應將總經理及副總經理於子公司以外轉投資事業所領取之酬金，併入酬金級距表E欄，並將欄位名稱改為「所有轉投資事業」

c. 酬金係指本公司總經理及副總經理擔任子公司以外轉投資事業之董事、監察人或經理人等身分所領取之報酬、酬勞（包括員工、董事及監察人酬勞）及業務執行費用等相關酬金。

*本表所揭露酬金內容與所得稅法之所得概念不同，故本表目的係作為資訊揭露之用，不作課稅之用。

(4) 配發員工紅利之經理人姓名及配發情形：無

(四) 分別比較說明本公司與合併報表所有公司於最近二年度支付本公司董事、監察人、總經理及副總經理酬金佔稅後純益比例之分析並說明給付酬金之政策、標準與組合、訂定酬金之程式及與經營績效之關聯性：

1. 本公司於最近二年度支付本公司董事、監察人、總經理及副總經理酬金占稅後純益比例之分析

	107年度酬金之總額佔稅後純益比率(%)		108年度酬金之總額佔稅後純益比率(%)	
	本公司	合併報表內所有公司	本公司	合併報表內所有公司
董事	5.74	17.01	3.21	8.41
監察人	-	-	-	-
總經理及副總經理	4.25	8.06	1.95	4.80

2. 本公司給付酬金之政策、標準與組合、訂定酬金之程序及與經營績效及未來風險之關聯性

本公司董事、監察人執行職務時，不論公司營業盈虧，公司得支給報酬，其報酬依其對公司營運參與之程度及貢獻之價值，於不超過本公司核薪辦法所訂最高階薪資百分之十五之內議定之；如公司年度決算有盈餘時，另依公司章程第十九條規定分配酬勞，董監事酬勞不得高於可供分配盈餘百分之三。本公司支付總經理及副總經理薪資係依「薪資管理辦法」敘薪標準規定，並依所擔任之職務內容及參考同業水準核薪；員工分紅則依年度決算盈餘，依公司章程第二十六條規定及員工績效表現評定發放。而本公司給付酬金之政策及金額每年均依據法令規定於年報中揭露，且盈餘分配係經董事會通過，未來風險有限。

三、公司治理運作情形

(一) 董事會運作情形資訊

最近年度(108.01.01~109.04.30)董事會開會 10 次(A)，董事出席情形如下：

職稱	姓名(註1)	實際出席 次數B	委託出 席次數	實際出席率(%) 【B/A】(註2)	備註
董事長	葉家銘	10	0	100.00	
董事	福發國際投資(股)公 司代表人：葉家豪	10	0	100.00	
董事	福發國際投資(股)公 司代表人：葉偉立	10	1	100.00	
董事	福發國際投資(股)公 司代表人：郭俊雄	10	0	100.00	
獨立董事	黃俊仁	10	0	100.00	
獨立董事	黃浩然	5	0	50.00	108.08.05解任
獨立董事	蘇柏誠	10	0	100.00	

其他應記載事項：

一、董事會之運作如有下列情形之一者，應敘明董事會日期、期別、議案內容、所有獨立董事意見及公司對獨立董事意見之處理：

(一)證券交易法第14條之3所列事項：

1.108年01月14日(第十六屆第十一次)董事會：

- (1)本公司為越南得力實業責任有限公司背書保證案。
- (2)通過為新湖有限公司背書保證事項討論案。
- (3)董事長葉家銘、法人董事代表人兼執行副總葉偉立及管理部投資人關係主管紀為先協理職務津貼調高討論案，經代理主席(法人董事代表人郭俊雄)徵詢全體出席董事一致通過(不含利益迴避之董事長葉家銘、法人董事代表人葉家豪及法人董事代表人兼執行副總葉偉立；葉家銘、葉家豪及葉偉立為兄弟關係，葉家銘與紀為先為夫妻關係，葉家豪及葉偉立與紀為先為二親等關係)。
- (4)總經理郭俊雄職務津貼調高討論案，經主席徵詢全體出席董事一致通過(不含利益迴避之法人董事代表人兼總經理郭俊雄)。
- (5)董事長葉家銘、法人董事代表人兼執行副總葉偉立及管理部投資人關係主管紀為先協理107年年終獎金發放討論案，經代理主席(法人董事代表人郭俊雄)徵詢全體出席董事一致通過(不含利益迴避之董事長葉家銘、法人董事代表人葉家豪及法人董事代表人兼執行副總葉偉立；葉家銘、葉家豪及葉偉立為兄弟關係，葉家銘與紀為先為夫妻關係，葉家豪及葉偉立與紀為先為二親等關係)。
- (6)總經理郭俊雄107年年終獎金發放討論案，經主席徵詢全體出席董事一致通過(不含利益迴避之董事郭俊雄)。
- (7)通過本公司捐贈財團法人得力教育基金會新台幣200萬討論案。
獨立董事意見：無
公司對獨立董事意見之處理：無
決議結果：全體出席董事決議通過

職稱	姓名(註1)	實際出席 次數B	委託出 席次數	實際出席率(%) 【B/A】(註2)	備註
<p>2.108年02月12日(第十六屆第十二次)董事會：</p> <p>(1)本公司擬與以王道商業銀行為主辦銀行及管理銀行之聯合授信銀行團共同簽訂授信總額度新台幣貳拾貳億元整之聯合授信合約討論案。</p> <p>(2)本公司擬為De Shen (Cayman) Holdings Co., Ltd.與以王道商業銀行為主辦銀行及管理銀行之聯合授信銀行團共同簽訂授信總額度美金貳仟捌佰萬元整之聯合授信合約進行保證事宜。</p> <p>獨立董事意見：無 公司對獨立董事意見之處理：無 決議結果：全體出席董事決議通過</p> <p>3.108年03月18日(第十六屆第十三次)董事會：</p> <p>(1)修正本公司「取得或處分資產處理程序」。</p> <p>(2)修正本公司「背書保證作業程序」。</p> <p>(3)修正本公司「資金貸與他人作業程序」。</p> <p>(4)向新光產物保險公司投保董監事責任險續保討論案。</p> <p>(5)執行副總經理葉偉立升任總經理及核薪案，經代理主席(法人董事代表人郭俊雄)徵詢全體出席董事一致通過(不含利益迴避之董事長葉家銘、法人董事代表人葉家豪及法人董事代表人兼執行副總葉偉立，葉家銘及葉家豪與葉偉立為兄弟關係)。</p> <p>(6)通過本公司擬對得力(BVI)、得勝(開曼)控股股份有限公司增資案討論案。</p> <p>獨立董事意見：無 公司對獨立董事意見之處理：無 決議結果：全體出席董事決議通過</p> <p>4.108年05月06日(第十六屆第十四次)董事會：</p> <p>(1)發言人及代理發言人異動討論案。</p> <p>(2)通過赴越南投資討論案。</p> <p>(3)解除董事長葉家銘、法人董事代表人葉家豪及法人董事代表人兼總經理葉偉立競業禁止之限制討論案，經代理主席(法人董事代表人郭俊雄)徵詢全體出席董事一致通過(不含利益迴避之董事長葉家銘、法人董事代表人葉家豪及法人董事代表人兼總經理葉偉立，葉家銘、葉家豪及葉偉立為兄弟關係)。</p> <p>(4)解除法人董事代表人兼總經理郭俊雄競業禁止之限制討論案，經主席徵詢全體出席董事一致通過(不含利益迴避之法人董事代表人郭俊雄)。</p> <p>獨立董事意見：無 公司對獨立董事意見之處理：無 決議結果：全體出席董事決議通過</p> <p>5.108年06月21日(第十六屆第十五次)董事會：</p> <p>(1)通過修正本公司106年度現金增資發行新股計畫內容之預計效益討論案。</p> <p>(2)通過本公司辦理現金增資發行新股討論案。</p> <p>(3)通過本公司捐贈財團法人得力教育基金會新台幣300萬討論案。</p> <p>獨立董事意見：無 公司對獨立董事意見之處理：無 決議結果：全體出席董事決議通過</p> <p>6.108年08月06日(第十六屆第十六次)董事會：</p> <p>(1)赴越南投資成衣廠討論案。</p>					

職稱	姓名(註1)	實際出席 次數B	委託出 席次數	實際出席率(%) 【B/A】(註2)	備註
<p>(2)訂定現金增資之員工認股辦法討論案。 獨立董事意見：無 公司對獨立董事意見之處理：無 決議結果：全體出席董事決議通過。</p> <p>7.108年11月04日(第十六屆第十七次)董事會：</p> <p>(1)子公司向關係人資金融通追認案 (2)本公司為杭州得力紡織有限公司背書保證討論案。 (3)本公司為TOTAL EXPRESS LTD背書保證討論案。 (4)本公司為NEW LAKE LIMITED背書保證討論案。 (5)訂定本公司「關係人交易作業管理辦法」討論案 (6)修正本公司「印信管理辦法」討論案 (7)修正本公司「資金貸與他人作業程序」。 (8)修正本公司「內部控制制度」。 (9)以當年度未分配盈餘進行實質投資討論案。 (10)子公司向關係人資金融通討論案 獨立董事意見：無 公司對獨立董事意見之處理：無 決議結果：全體出席董事決議通過。</p> <p>8.109年01月14日(第十六屆第十八次)董事會：</p> <p>(1)為越南得力實業責任有限公司背書保證討論案。 (2)本公司資金貸與得億國際有限公司討論案。 (3)子公司得億國際有限公司向東明纖維工業股份有限公司及亞登路國際有限公司購買百威登控股有限公司討論案。 (4)本公司向東明纖維工業股份有限公司購買福發實業股份有限公司討論案。 (5)董事長葉家銘、總經理葉偉立及管理部投資人關係主管紀為先調薪討論案。(利害關係人董事長葉家銘、法人董事代表人兼總經理葉偉立、法人董事代表人葉家豪迴避此案表決)。 (6)總經理郭俊雄調薪討論案。(利害關係人法人董事代表人兼總經理郭俊雄迴避此案表決) (7)本公司董事長葉家銘、總經理葉偉立及管理部投資人關係主管紀為先協理108年年終獎金發放討論案(利害關係人董事長葉家銘、法人董事代表人兼總經理葉偉立、法人董事代表人葉家豪迴避此案表決)。 (8)杭州得力紡織有限公司向關係人葉福林資金融通討論案。(利害關係人董事長葉家銘、法人董事代表人葉家豪、法人董事代表人兼總經理葉偉立迴避此案表決) 獨立董事意見：無 公司對獨立董事意見之處理：無 決議結果：全體出席董事決議通過。</p> <p>9.109年03月12日(第十六屆第十九次)董事會：</p> <p>(1)向新光產物保險公司投保董監事責任險續保討論案。 (2)本公司捐贈財團法人得力教育基金會新台幣300萬討論案 (3)杭州得力紡織有限公司向關係人葉福林資金融通討論案，經代理主席(法人董事代表人郭俊雄)徵詢全體出席董事一致通過(不含利益迴避之董事長葉家銘、法人董事代表人兼總經理葉偉立、法人董事代表人葉家豪；葉家銘、葉家豪及葉偉立為兄弟關係)。 獨立董事意見：無 公司對獨立董事意見之處理：無 決議結果：全體出席董事決議通過。</p>					

職稱	姓名(註1)	實際出席 次數B	委託出 席次數	實際出席率(%) 【B/A】(註2)	備註
<p>10.109年04月20日(第十六屆第二十次)董事會：</p> <p>(1)代理發言人異動討論案。</p> <p>(2)解除新任董事競業禁止之限制討論案。</p> <p>(3)解除總經理郭俊雄競業禁止之限制案，經主席徵詢全體出席董事一致通過(不含利益迴避之總經理郭俊雄)。</p> <p>(4)本公司處分子公司東明纖維工業股份有限公司股票予子公司福發實業股份有限公司討論案。</p> <p>獨立董事意見：無 公司對獨立董事意見之處理：無 決議結果：全體出席董事決議通過。</p> <p>(二)除前開事項外，其他經獨立董事反對或保留意見且有紀錄或書面聲明之董事會議決事項：無。</p> <p>二、董事對利害關係議案迴避之執行情形，應敘明董事姓名、議案內容、應利益迴避原因以及參與表決情形：</p> <p>(一)108年01月14日(第十六屆第十一次)董事會：</p> <ol style="list-style-type: none"> 1.董事長葉家銘、法人董事代表人葉家豪及法人董事代表人兼執行副總葉偉立-董事長葉家銘、法人董事代表人兼執行副總經理葉偉立及管理部投資人關係主管紀為先協理職務津貼調高討論案，經代理主席(法人董事代表人郭俊雄)徵詢全體出席董事一致通過(不含利益迴避之董事長葉家銘、法人董事代表人葉家豪及法人董事代表人兼執行副總葉偉立，葉家銘、葉家豪及葉偉立為兄弟關係，葉家銘與紀為先為夫妻關係，葉家豪及葉偉立與紀為先為二親等關係)。 2.法人董事代表人兼總經理郭俊雄-總經理郭俊雄職務津貼調高討論案，經主席徵詢全體出席董事一致通過(不含利益迴避之法人董事代表人兼總經理郭俊雄)。 3.董事長葉家銘、法人董事代表人兼執行副總葉偉立及法人董事代表人葉家豪-董事長葉家銘、法人董事代表人兼執行副總葉偉立及管理部投資人關係主管紀為先協理107年年終獎金發放討論案，經代理主席(法人董事代表人郭俊雄)徵詢全體出席董事一致通過(不含利益迴避之董事長葉家銘、法人董事代表人兼執行副總葉偉立及法人董事代表人葉家豪，葉家豪及葉偉立與葉家銘為兄弟關係，葉家銘與紀為先為夫妻關係，葉家豪及葉偉立與紀為先為二親等關係)。 4.法人董事代表人兼總經理郭俊雄-總經理郭俊雄107年年終獎金發放討論案，經主席徵詢全體出席董事一致通過(不含利益迴避之董事郭俊雄)。 <p>(二)108年03月18日(第十六屆第十三次)董事會：</p> <ol style="list-style-type: none"> 1.董事長葉家銘、法人董事代表人葉家豪及法人董事代表人兼執行副總葉偉立-執行副總經理葉偉立升任總經理及核薪案，經代理主席(法人董事代表人郭俊雄)徵詢全體出席董事一致通過(不含利益迴避之董事長葉家銘法人董事代表人葉家豪及法人董事代表人兼執行副總葉偉立、葉家銘及葉家豪與葉偉立為兄弟關係)。 <p>(三)108年05月06日(第十六屆第十四次)董事會：</p> <ol style="list-style-type: none"> 1.董事長葉家銘、法人董事代表人葉家豪及法人董事代表人兼總經理葉偉立-解除董事長葉家銘、法人董事代表人兼總經理葉偉立及法人董事代表人葉家豪競業禁止之限制討論案，經代理主席(董事郭俊雄)徵詢全體出席董事一致通過(不含利益迴避之董事長葉家銘、法人董事代表人葉家豪及法人董事代表人兼總經理葉偉立，葉家銘、葉家豪及葉偉立為兄弟關係)。 2.法人董事代表人郭俊雄-解除法人董事代表人兼總經理郭俊雄競業禁止之限制討論案，經主席徵詢全體出席董事一致通過(不含利益迴避之董事郭俊雄)。 <p>(四)108年11月04日(第十六屆第十七次)董事會：</p>					

職稱	姓名(註1)	實際出席 次數B	委託出 席次數	實際出席率(%) 【B/A】(註2)	備註
<p>1.子公司向關係人資金融通討論案，經代理主席(法人董事代表人郭俊雄)徵詢全體出席董事一致通過(不含利益迴避之董事長葉家銘、法人董事代表人兼總經理葉偉立、法人董事代表人葉家豪)。</p>					
<p>(五)109年01月14日(第十六屆第十八次)董事會：</p>					
<p>1.董事長葉家銘、總經理葉偉立及管理部投資人關係主管紀為先協理調薪討論案，經代理主席(法人董事代表人郭俊雄)徵詢全體出席董事一致通過(不含利益迴避之董事長葉家銘、法人董事代表人葉家豪及法人董事代表人兼總經理葉偉立，葉家銘、葉家豪及葉偉立為兄弟關係，葉家銘與紀為先為夫妻關係，葉家豪及葉偉立與紀為先為二親等關係)。</p>					
<p>2.法人董事代表人兼總經理郭俊雄-總經理郭俊雄調薪討論案，經主席徵詢全體出席董事一致通過(不含利益迴避之法人董事代表人兼總經理郭俊雄)。</p>					
<p>3.董事長葉家銘、法人董事代表人葉家豪及法人董事代表人兼總經理葉偉立-董事長葉家銘、執行副總葉偉立及管理部投資人關係主管紀為先協理108年年終獎金發放討論案，經代理主席(法人董事代表人郭俊雄)徵詢全體出席董事一致通過(不含利益迴避之董事長葉家銘、法人董事代表人葉家豪及法人董事代表人兼總經理葉偉立，葉家銘、葉家豪及葉偉立為兄弟關係，葉家銘與紀為先為夫妻關係，葉家豪及葉偉立與紀為先為二親等關係)。</p>					
<p>4.法人董事代表人兼總經理郭俊雄-總經理郭俊雄108年年終獎金發放討論案，經主席徵詢全體出席董事一致通過(不含利益迴避之董事郭俊雄)。</p>					
<p>5.杭州得力紡織有限公司向關係人葉福林資金融通討論案，經代理主席(法人董事代表人郭俊雄)徵詢全體出席董事一致通過(不含利益迴避之董事長葉家銘、法人董事代表人兼總經理葉偉立、法人董事代表人葉家豪)。</p>					
<p>(六)109年03月12日(第十六屆第十九次)董事會：</p>					
<p>1.董事長葉家銘、法人董事代表人兼總經理葉偉立及法人董事代表人葉家豪-杭州得力紡織有限公司向關係人葉福林資金融通討論案，經代理主席(法人董事代表人郭俊雄)徵詢全體出席董事一致通過(不含利益迴避之董事長葉家銘、法人董事代表人兼總經理葉偉立及法人董事代表人葉家豪；葉家銘、葉家豪及葉偉立為兄弟關係)。</p>					
<p>(七)109年04月20日(第十六屆第二十次)董事會：</p>					
<p>1.總經理郭俊雄-解除總經理郭俊雄競業禁止之限制案，經主席徵詢全體出席董事一致通過(不含利益迴避之總經理郭俊雄)。</p>					
<p>三、上市上櫃公司應揭露董事會自我(或同儕)評鑑之評估週期及期間、評估範圍、方式及評估內容等資訊，並填列附表二(2)董事會評鑑執行情形。</p>					
<p>本公司於104.03.16董事會通過董事會自我評鑑或同儕評鑑辦法，將於109年開始進行績效估估，並將績效評估之結果提報董事會，並運用於個別董事薪資報酬及提名續任之參考。</p>					
<p>四、當年度及最近年度加強董事會職能之目標(例如設立審計委員會、提昇資訊透明度等)與執行形評估：</p>					
<p>1.本公司持續執行即時將董事會重大決議予以公告公司網站及依規定於公開資訊觀測站申報各項財務業務資訊，並為董事及監察人投保責任險，以提昇公司運作資訊透明度與保護股東之權益。</p>					
<p>2.本公司已設立審計委員會，以強化董事會職能，落實公司治理。</p>					
<p>3.本公司108年度及截至年報刊印日止，依公司法、證券交易法第十四條之三、第十四條之五等法律所列應提交審計委員會同意或須提交董事會決議之議案，經審計委員會同意後，送交董事會決議通過並執行。</p>					
<p>4.依據金融監督管理委員會修正條文，本公司已於108年3月18日第十六屆第十三次董事會通過修訂「取得或處分資產處理程序」、「背書保證作業程序」、「資金貸與他人作業程</p>					

職稱	姓名(註1)	實際出席 次數B	委託出 席次數	實際出席率(%) 【B/A】(註2)	備註
					<p>序」。</p> <p>5.依據金融監督管理委員會修正條文，本公司已於108年11月4日第十六屆第十七次董事會通過修訂「資金貸與他人作業程序」及「內部控制制度」。</p> <p>6.依據中華民國107年12月25日金融監督管理委員會金管證發字第1070121469號，公司已於108年05月06日第十六屆第十四次董事會通過訂定公司之「董事會設置及行使職權應遵循事項要點」。</p>

註1：董事、監察人屬法人者，應揭露法人股東名稱及其代表人姓名。

註2：(1)年度終了日前有董事監察人離職者，應於備註欄註明離職日期，實際出(列)席率(%)則以其在職期間董事會開會次數及其實際出(列)席次數計算之。

(2)年度終了日前，如有董事監察人改選者，應將新、舊任董事監察人均予以填列，並於備註欄註明該董事監察人為舊任、新任或連任及改選日期。實際出(列)席率(%)則以其在職期間董事會開會次數及其實際出(列)席次數計算之。

(二) 董事會評鑑執行情形：無。

(二) 審計委員會運作情形資訊：

最近年度(108.01.01~109.04.30)審計委員會開會 10 次(A)，獨立董事出席

席情形如下：

職稱	姓名	實際列席 次數(B)	委託出 席次數	實際列席率(%) (B/A)(註)	備註
獨立董事	黃俊仁	10	0	100.00	黃浩然於108.08.05解任
獨立董事	黃浩然	5	0	50.00	
獨立董事	蘇柏誠	10	0	100.00	

其他應記載事項：

一、審計委員會之運作如有下列情形之一者，應敘明董事會日期、期別、議案內容、審計委員會決議結果以及公司對審計委員會意見之處理：

(一)證券交易法第14條之5所列事項：

1.108年01月14日(第一屆第八次)審計委員會：

- (1)新湖有限公司背書保證案承認案。
 - (2)本公司為越南得力實業責任有限公司背書保證案。
 - (3)本公司擬捐贈財團法人得力教育基金會新台幣200萬討論案。
- 審計委員會決議結果：審計委員會全體成員決議通過。
公司對審計委員會意見之處理：全體出席董事同意依審計委員會決議通過。

2.108年02月12日(第一屆第九次)審計委員會：

- (1)本公司擬與以王道商業銀行為主辦銀行及管理銀行之聯合授信銀行團共同簽訂授信總額度新台幣貳拾貳億元整之聯合授信合約討論案。
 - (2)本公司擬為De Shen (Cayman) Holdings Co., Ltd.與以王道商業銀行為主辦銀行及管理銀行之聯合授信銀行團共同簽訂授信總額度美金貳仟捌佰萬元整之聯合授信合約進行保證事宜。
- 審計委員會決議結果：審計委員會全體成員決議通過。
公司對審計委員會意見之處理：全體出席董事同意依審計委員會決議通過。

3.108年03月18日(第一屆第十次)審計委員會：

- (1)營業報告書及一〇七年度個體財務報表暨合併財務報表討論案。
 - (2)提報本公司一〇七年度「內部控制制度聲明書」討論案。
 - (3)修正本公司「取得或處分資產處理程序」討論案。
 - (4)修正本公司「背書保證作業程序」討論案。
 - (5)修正本公司「資金貸與他人作業程序」討論案。
 - (6)向新光產物保險公司投保董監事責任險續保討論案。
 - (7)本公司擬對得力(SAMOA)控股股份有限公司增資討論案
- 審計委員會決議結果：審計委員會全體成員決議通過。
公司對審計委員會意見之處理：全體出席董事同意依審計委員會決議通過。

4.108年05月06日(第一屆第十一次)審計委員會：

- (1)發言人及代理發言人異動討論案。
- (2)解除董事長葉家銘、法人董事代表人兼總經理葉偉立及法人董事代表人葉家豪競業禁止之限制討論案，經代理主席(董事郭俊雄)徵詢全體出席董事一致通過(不含利益迴避之董事長葉家銘、法人董事代表人葉家豪及法人董事代表人兼總經理葉偉立，葉家銘、葉家豪及葉偉立為兄弟關係)。
- (3)解除法人董事代表人兼總經理郭俊雄競業禁止之限制討論案，經主席徵詢全體出席董事一致通過(不含利益迴避之董事郭俊雄)。

審計委員會決議結果：審計委員會全體成員決議通過。

公司對審計委員會意見之處理：全體出席董事同意依審計委員會決議通過。

4.108年06月21日(第一屆第十二次)審計委員會：

(1)修正本公司106年度現金增資發行新股計畫內容之預計效益案。

(2)本公司擬辦理現金增資發行新股案。

(3)本公司擬捐贈財團法人得力教育基金會新台幣300萬。

審計委員會決議結果：審計委員會全體成員決議通過。

公司對審計委員會意見之處理：全體出席董事同意依審計委員會決議通過。

5.108年08月06日(第一屆第十三次)審計委員會：

(1)一〇八年第二季合併財務報表討論案。

(2)赴越南投資成衣廠案。

審計委員會決議結果：審計委員會全體成員決議通過。

公司對審計委員會意見之處理：全體出席董事同意依審計委員會決議通過。

6.108年11月04日(第一屆第十四次)審計委員會：

(1)子公司向關係人資金融通追認案。

(2)本公司資金貸與得勝(開曼)控股股份有限公司討論案

(3)為TOTAL EXPRESS LIMITED背書保證事項案。

(4)為佳得紡織股份有限公司背書保證事項案。

(5)為得勝(開曼)控股股份有限公司背書保證案。

(6)為亞登路國際有限公司背書保證事項案。

(7)為得發國際實業股份有限公司背書保證討論案。

(8)為杭州得力紡織有限公司背書保證事項案。

(9)為NEW LAKE LIMITED背書保證事項案。

(10)為得國貿易股份有限公司背書保證事項案討論案

(11)修正本公司「資金貸與他人作業程序」案。

(12)修正本公司「內部控制制度」案。

(13)以當年度未分配盈餘進行實質投資討論案。

審計委員會決議結果：審計委員會全體成員決議通過。

公司對審計委員會意見之處理：全體出席董事同意依審計委員會決議通過。

7.109年01月14日(第一屆第十五次)審計委員會：

(1)為越南得力實業責任有限公司背書保證案。

(2)為得勝(開曼)控股股份有限公司背書保證案。

(3)本公司資金貸與越南得力實業責任有限公司討論案。

(4)本公司資金貸與得億國際有限公司討論案。

(5)子公司得億國際有限公司向東明纖維工業股份有限公司及亞登路國際有限公司。

購買百威登控股有限公司討論案。

(6)本公司向東明纖維工業股份有限公司購買福發實業股份有限公司討論案。

(7)杭州得力紡織有限公司向關係人葉福林資金融通討論案。

(8)為安慶得發紡織有限公司背書保證討論案。

審計委員會決議結果：審計委員會全體成員決議通過。

公司對審計委員會意見之處理：全體出席董事同意依審計委員會決議通過。

8.109年03月12日(第一屆第十六次)審計委員會：

(1)營業報告書及一〇八年度個體財務報表暨合併財務報表討論案。

(2)提報本公司一〇八年度「內部控制制度聲明書」案。

(3)為得發國際股份有限公司背書保證事項案。

(4)為杭州得力紡織有限公司背書保證事項案。

(5)為亞登路國際有限公司背書保證事項案。

(6)為越南得力實業責任有限公司背書保證案。

- (7)本公司資金貸與越南得力實業責任有限公司討論案
 (8)本公司擬捐贈財團法人得力教育基金會新台幣300萬討論案
 (9)擬向新光產物保險公司投保董事責任險案。
 (10)杭州得力紡織有限公司向關係人葉福林資金融通討論案。
 審計委員會決議結果：審計委員會全體成員決議通過。
 公司對審計委員會意見之處理：全體出席董事同意依審計委員會決議通過。

9. 109年04月20日(第一屆第十七次)審計委員會：

- (1)代理發言人異動討論案。
 (2)解除新任董事競業禁止之限制討論案。
 (3)解除總經理郭俊雄競業禁止之限制案。經主席徵詢全體出席董事一致通過(不含利益迴避之總經理郭俊雄)。
 (4)解除經理人競業禁止之限制討論案。
 (5)本公司處分子公司東明纖維工業股份有限公司股票予子公司福發實業股份有限公司討論案。
 (6)為新湖有限有限公司背書保證事項討論案。
 (7)為亞登路有限有限公司背書保證事項討論案。
 審計委員會決議結果：審計委員會全體成員決議通過。
 公司對審計委員會意見之處理：全體出席董事同意依審計委員會決議通過。

(二)除前開事項外，其他未經審計委員會通過，而經全體董事三分之二以上同意之議決事項：無。

二、獨立董事對利害關係議案迴避之執行情形，應敘明獨立董事姓名、議案內容、應利益迴避原因以及參與表決情形：無。

三、獨立董事與內部稽核主管及會計師之溝通情形(應包括就公司財務、業務狀況進行溝通之重大事項、方式及結果等)：

(一)獨立董事與內部稽核主管係透過董事會每季會議進行溝通，內部稽核主管定期於會議中向獨立董事進行稽核業務報告，本公司民國108年度及截至年報刊日止並無上述特殊狀況。本公司獨立董事與內部稽核主管溝通狀況良好。

獨立董事與內部核主管溝通情形如下：

開會日期	溝通事項	溝通結果
108年3月18日	一〇七年第四季內部稽核業務執行報告	獨立董事審閱通過
	一〇七年度「內部控制制度聲明書」	獨立董事審核通過
108年5月6日	一〇八年第一季內部稽核業務執行報告	獨立董事審核通過
108年8月6日	一〇八年第二季內部稽核業務執行報告	獨立董事審核通過
108年11月4日	一〇八年第三季內部稽核業務執行報告	獨立董事審核通過
	民國一〇九年稽核計劃	獨立董事審核通過
109年3月12日	一〇八年第四季內部稽核業務執行報告	獨立董事審核通過
	一〇八年度「內部控制制度聲明書」	獨立董事審核通過

(二)獨立董事與簽證會計師係透過查核或核閱後會議進行溝通，簽證會計師於每季針對財務報表之查核或核閱結果向獨立董事及財務主管進行說明以及財報調整分錄或其他相關法令修訂是否有影響等議題進行溝通，本公司民國108年度及截至年報刊日止並無上述特殊狀況。本公司獨立董事與簽證會計師溝通狀況良好。

獨立董事與簽證會計師溝通情形如下：

開會日期	溝通事項	溝通結果
108年2月26日	討論民國107年度財務報表查核情況，包括查核過程中遇到的問題以及調整分錄說明等議題	獨立董事審閱通過

108年4月26日	討論民國108年第一季財務報表核閱情況，包括核閱過程中遇到的問題以及調整分錄說明等議題	獨立董事審閱通過
108年7月26日	討論民國108年第二季財務報表核閱情況，包括核閱過程中遇到的問題以及調整分錄說明等議題	獨立董事審閱通過
108年10月24日	審閱簽證會計師資歷、獨立性及適任性 討論民國108年第三季財務報表核閱情況，包括核閱過程中遇到的問題以及調整分錄說明等議題	獨立董事審閱通過
109年2月25日	討論民國108年度財務報表查核情況，包括查核過程中遇到的問題以及調整分錄說明等議題	獨立董事審閱通過
109年4月28日	討論民國109年第一季財務報表核閱情況，包括核閱過程中遇到的問題以及調整分錄說明等議題	獨立董事審閱通過

註：(1)年度終了日前有獨立董事離職者，應於備註欄註明離職日期，實際出席率(%)則以其在職期間審計委員會開會次數及其實際出席次數計算之。

(2)年度終了日前，有獨立董事改選者，應將新、舊任獨立董事均予以填列，並於備註欄註明該獨立董事為舊任、新任或連任及改選日期。實際出席率(%)則以其在職期間審計委員會開會次數及其實際出席次數計算之。

(三) 公司如有設置薪酬委員會者，應揭露其組成、職責及運作情形：

薪酬委員會負責協助董事會在公司經營績效、個人表現、同業水準及未來風險等因素之綜合考量下，研訂公司董事、監察人及經理人績效評估與薪資報酬之政策與相關措施，並定期評估之，本公司薪酬委員會之組織規程請參考本公司網站。

1. 薪資報酬委員會成員資料

身份別 (註1)	姓名	是否具有五年以上工作經驗及下列專業資格			符合獨立性情形(註2)										兼任其他公開發行公司薪資報酬委員會家數	備註	
		商務、財務、會計或公司業務所須相關科系之公私立大專院校講師以上	法官、檢察官、律師、會計師或其他與公司業務所需之國家考試及格領有證書之專門職業及技術人員	商務、財務、會計或公司業務所須作經驗	1	2	3	4	5	6	7	8	9	10			
獨立董事	黃俊仁			✓	✓	✓	✓	✓	✓	✓	✓	✓	✓	✓	✓	無	不適用
獨立董事	蘇柏誠			✓	✓	✓	✓	✓	✓	✓	✓	✓	✓	✓	✓	無	不適用
獨立董事 註3	黃浩然			✓	✓	✓	✓	✓	✓	✓	✓	✓	✓	✓	✓	無	不適用
其他 註4	吳飛娟			✓	✓	✓	✓	✓	✓	✓	✓	✓	✓	✓	✓	無	不適用
其他	江淑清			✓	✓	✓	✓	✓	✓	✓	✓	✓	✓	✓	✓	無	不適用

註1：身分別請填列係為董事、獨立董事或其他。

註2：各成員於選任前二年及任職期間符合下述各條件者，請於各條件代號下方空格方格中“✓”

(1) 非為公司或其關係企業之受僱人

(2) 非公司或其關係企業之董事、監察人。但如為公司或其母公司、子公司依本法或當地國法令設置之獨

立董事者，不再此限。

- (3) 非本人及其配偶、未成年子女或以他人名義持有公司已發行股份總額百分之一以上或持股前十名之自然人股東。
- (4) 非本人及其配偶、未成年子女或以他人名義持有公司已發行股份總額百分之一以上或持股前十名之自然人股東。
- (5) 非本人及其配偶、未成年子女或以他人名義持有公司已發行股份總額百分之一以上或持股前十名之自然人股東。
- (6) 非前三款所列人員之配偶、二親等以內親屬或三親等以內直系血親屬。
- (7) 非直接持有公司已發行股份總額百分之五以上法人股東之董事、監察人或受僱人，或持股前五名法人股東之董事、監察人、或受僱人。
- (8) 非與公司有財務或業務往來之特定公司或機構之董事（理事）、監察人（監事）、經理人或持股百分之五以上股東。
- (9) 非為公司或關係企業提供商務、法務、財務、會計等服務或諮詢之專業人士、獨資、合夥、公司或機構之企業主、合夥人、董事（理事）、監察人（監事）、經理人及其配偶。
- (10) 未有公司法第 30 條各款情事之一。

註3：108.05.06就任108.08.05解任。

註4：108.05.06辭任。

2.薪資報酬委員會運作情形資訊

(1)本公司之薪資報酬委員會委員計3人。

(2)本屆委員任期：106年06月08日至109年06月07日，最近年度(108.01.01～109.04.30)薪資報酬委員會開會4次(A)，委員資格及出席情形如下：

職稱	姓名	實際出席次數(B)	委託出席次數	實際出席率(%) (B/A) (註)	備註
獨立董事	黃俊仁	4	0	100.00	
獨立董事	蘇柏誠	2	0	50.00	108.08.06新任
獨立董事	黃浩然	1	0	25.00	108.05.06就任 108.08.05解任
委員	吳飛娟	1	0	25.00	108.05.06辭任
委員	江淑清	4	0	100.00	

其他應記載事項：

- 一、 董事會如不採納或修正薪資報酬委員會之建議，應敘明董事會日期、期別、議案內容、董事會決議結果以及公司對薪資報酬委員會意見之處理(如董事會通過之薪資報酬優於薪資報酬委員會之建議，應敘明其差異情形及原因)：無此情形。
- 二、 薪資報酬委員會之議決事項，如成員有反對或保留意見且有紀錄或書面聲明者，應敘明薪資報酬委員會日期、期別、議案內容、所有成員意見及對成員意見之處理：無此情形。

註：(1)年度終了日前有薪資報酬委員會成員離職者，應於備註欄註明離職日期，實際出席率(%)則以其在職期間薪資報酬委員會開會次數及其實際出席次數計算之。

(2)年度終了日前，有薪資報酬委員會改選者，應將新、舊任薪資報酬委員會成員均予以填列，並於備註欄註明該成員為舊任、新任或連任及改選日期。實際出席率(%)則以其在職期間薪資報酬委員會開會次數及其實際出席次數計算之。

(四) 公司治理運作情形及其與上市上櫃公司治理實務守則差異情形及原因

評估項目	運作情形(註)			與上市上櫃公司治理實務守則 差異情形及原因
	是	否	摘要說明	
一、公司是否依據「上市上櫃公司治理實務守則」訂定並揭露公司治理實務守則？	✓		本公司已訂定「公司治理實務守則」，並揭露於公司網站及公開資訊觀測站。對於「上市上櫃公司治理實務守則」中之相關重要原則－保障股東權益、公司與關係企業間之公司治理關係、強化董事會職能、發揮審計委員會功能、尊重利害關係人權益、提昇資訊透明度等，均已考量公司產業環境及法令規定，明訂於守則中並執行。	無重大差異
二、公司股權結構及股東權益 (一) 公司是否訂定內部作業程序處理股東建議、疑義、糾紛及訴訟事宜，並依程序實施？ (二) 公司是否掌握實際控制公司之主要股東及主要股東之最終控制者名單？ (三) 公司是否建立、執行與關係企業間之風險控管及防火牆機制？ (四) 公司是否訂定內部規範，禁止公司內部人利用市場上未公開資訊買賣有價證券？	✓ ✓ ✓ ✓		(一)本公司對於股東建議、疑義或糾紛事項，除了設有發言體系與本公司之股務代理機構「元富證券股份有限公司」處理股東建議或糾紛等問題外，並於公司網站設置投資人聯絡信箱，由指定專人負責服務股東建議意見並給予即時解答。 (二)依據股務代理提供之股東名冊掌握股東名單，並藉由與主要股東之聯繫，掌握最終控制者名單。並依規定揭露持股超過百分之十之股東有關股權增減變動及質押情形。 (三)本公司與關係企業相互間財務業務、資金貸與及背書保證等皆訂有辦法加以控管，依據管理規章控管風險訂有「對子公司監理與管理」作業，落實對子公司風險控管機制。 (四)本公司訂有「防範內部交易管理規範」明確禁止內部人利用市場尚未公開資訊買賣有價證券；也將此規範納入「誠信經營守則」暨「道德行為準則」的機密及商業敏感性資料的保密條款中。	無重大差異
三、董事會之組成及職責 (一) 董事會是否就成員組成擬訂多元化方針及落實執行？	✓		(一)本公司董事的成員落實執行多元化，董事7人(含獨立董事3人)，任期三年。董事之選任，乃考量董事會之整體配置。董事會成員應普遍具備執行職務所必須之知識、技能及素養已明定於董事選舉辦法中。董事	無重大差異

評估項目	運作情形(註)			與上市上櫃公司治理實務守則 差異情形及原因
	是	否	摘要說明	
<p>(二) 公司除依法設置薪資報酬委員會及審計委員會，是否自願設置其他各類功能性委員會？</p> <p>(三) 公司是否訂定董事會績效評估辦法及其評估方式，每年並定期進行績效評估，且將績效評估之結果提報董事會，並運用於個別董事薪資報酬及提名續任之參考？</p> <p>(四) 公司是否定期評估簽證會計師獨立性？</p>	<p>✓</p> <p>✓</p> <p>✓</p>		<p>會之職權另依本公司章程規定辦理。</p> <p>(二) 本公司依法設有薪酬委員會，請參閱本年報第26-27頁「薪酬委員會運作情形」說明，審計委員會請參閱本年報第23-26頁「審計委員會運作情形」說明。</p> <p>(三) 本公司於104.03.16董事會通過董事會自我評鑑或同儕評鑑辦法，將於109年開始進行績效估，並將績效評估之結果提報董事會，並運用於個別董事薪資報酬及提名續任之參考。</p> <p>(四) 本公司尊重會計師事務所對會計師輪調之安排，並定期提交董事會評估簽證會計師之獨立性。108年11月04日提報審計委員會審通過再提請董事會決議通過評估簽證會計師獨立性及適任性討論案。會計師獨立性及適任性評估表及本公司簽證會計師事務所出具聲明函請參閱公司網站http://www.delicacy.com.tw/zh-tw/Investor/tw/Investor/公司治理/組織運作。(註1)</p>	
<p>四、上市上櫃公司是否設置公司治理專(兼)職單位或人員負責公司治理相關事務(包括但不限於提供董事、監察人執行業務所需資料、依法辦理董事會及股東會之會議相關事宜、辦理公司登記及變更登記、製作董事會及股東會議事錄等)？</p>	<p>✓</p>		<p>本公司治理專(兼)職單位為管理部，負責公司治理相關事務，並派員定期參與相關教育訓練，主要職責如下：</p> <ol style="list-style-type: none"> 1. 董事會前徵詢各董事意見以規劃並擬訂議程，至少於開會前七日通知所有董事出席，並於開會前提供會議資料，以利董事事先瞭解相關議題之內容；會後製作會議事錄於二十日內寄予各董事。 2. 每年依法令期限登記股東會日期，製作並於規定期限前申報股東會開會通知、議事手冊與議事錄等。 3. 股東會議若有修訂章程或董事改選議案，於股東會後十五日內向經濟部申請辦理變更登記。 4. 依據公司治理中心每年度發佈之公司治理評鑑指標，逐項檢查公司達標情形及增加得分方式。 	<p>無重大差異</p>

評估項目	運作情形(註)			與上市上櫃公司治理實務守則 差異情形及原因
	是	否	摘要說明	
五、公司是否建立與利害關係人(包括但不限於股東、員工、客戶及供應商等)溝通管道，及於公司網站設置利害關係人專區，並妥適回應利害關係人所關切之重要企業社會責任議題？	✓		本公司設有發言人、代理發言人以及股務代理單位，負責公司對外及與投資人溝通事項，業務、採購及財會單位平時均已與主要之上下游廠商、往來銀行等相關利害關係人建立適當的溝通管道。 公司特別設立電子意見及申訴箱，並由管理部主管專人受理申訴事宜。	無重大差異
六、公司是否委任專業股務代辦機構辦理股東會事務？	✓		本公司委任專業股務代辦機構元富證券股份有限公司為代理辦理股東會事務。	無重大差異
七、資訊公開 (一) 公司是否架設網站，揭露財務業務及公司治理資訊？ (二) 公司是否採行其他資訊揭露之方式(如架設英文網站、指定專人負責公司資訊之蒐集及揭露、落實發言人制度、法人說明會過程放置公司網站等)？ (三) 公司是否於會計年度終了後兩個月內公告並申報年度財務報告，及於規定期限前提早公告並申報第一、二、三季財務報告與各月份營運情形？	✓ ✓		(一)公司之中文網站設有股東資訊專欄，並可與交易所之公開資訊觀測站連結，股東可由本公司之網站查詢本公司財務業務及公司治理資訊之情形。請參閱公司網址： http://www.delicacy.com.tw/zh-tw/Investor 。 (二)1.本公司有架設中、英文網站，設有專人負責蒐集及揭露相關資訊。 2.本公司設有發言人、代理發言人制度。 3.本公司網站有架設法人說明會簡報檔及影音檔。 (三)本公司依相關規定於會計年度終了後90天內公告申報年度財務報告，並於第一、二、三季結束45天內申報當季財務報告。	無重大差異 未來將與查核會計師討論可行性
八、公司是否有其他有助於瞭解公司治理運作情形之重要資訊(包括但不限於員工權益、僱員關懷、投資者關係、供應商關係、利害關係人之權利、董事及監察人進修之情形、風險管理政策及風險衡量標準之執行情形、客戶政策之執行情形、公司為董事及監察人購買責任保險之情形等)？	✓		1.員工權益：本公司一向以誠信對待員工，依勞基法保障員工合法權益。 2.僱員關懷：透過充實安定員工生活的福利制度及良好的教育訓練制度與員工建立起互信互賴之良好關係。 3.投資者關係：本公司設有發言人制度，由專人負責回應投資法人及處理股東建議。 4.供應商關係：本公司與供應商間維持良好關係，確保雙方權益。 5.利害關係人之權利：利害關係人得與公司進行溝通、建言，以維護應有之合法權益。 6.董事(含獨立董事)及經理人進修之情形：(註2)及(註3)	無重大差異

評估項目	運作情形(註)			與上市上櫃公司治理實務守則 差異情形及原因
	是	否	摘要說明	
			7.風險管理政策及風險衡量標準之執行情形：公司訂有各種內部規章，進行各種風險管理及評估。 8.客戶政策之執行情形：本公司致力品質改善及專業技術提升，經由生產、行銷垂直整合，快速開發及生產，提供客戶具競爭力的產品，以創造公司利潤。 9.公司為董事監察人購買責任保險之情形：本公司依據公司治理實務守則第39條規定，公司宜於董事任期內就其執行業務範圍依法應負之賠償責任為其購買責任保險，以降低並分散董事因錯誤或疏失行為而造成公司及股東重大損害之風險。	

九、請就臺灣證券交易所股份有限公司公司治理中心最近年度發布之公司治理評鑑結果說明已改善情形，及就尚未改善者提出優先加強事項與措施。
(未列入受評公司者無需填列)

第六屆(民國108年度)公司治理評鑑結果，針對失分狀況，本公司已著手進行改善，說明如下：

尚未改善項目	改善措施
公司董事會成員至少包含一位女性董事	研擬於未來董事改選
設置法定以外之功能性委員會，其人數不少於三人，且半數以上成員為獨立董事，並揭露其組成、職責及運作情形	研擬於未來設置法定以外功能性委員
公司訂定董事會績效評估辦法是否經董監事會通過，並至少年執行自我評估一次，將評估結果揭露於公司網站或年報。	109年已著手開始進行評估

註：運作情形不論勾選「是」或「否」，均應於摘要說明欄位敘明。

註1：

108年度會計師獨立性及適任性評估表

評鑑日期：108年10月31日

(一)基本資料：

會計師姓名：	楊朝欽	事務所名稱：	勳業單位聯合會計師事務所
主要學歷：	學歷：逢甲大學會計系學士 專業資格：中華民國會計師		

(二)評估內容：

參酌會計師法第47條及會計師職業道德規範第10號公報訂定：

項目	結果
1. 截至最近一次簽證作業，未有七年未更換之情事。	<input checked="" type="checkbox"/> 是 <input type="checkbox"/> 否
2. 與委託人無重大財務利害關係。	<input checked="" type="checkbox"/> 是 <input type="checkbox"/> 否
3. 避免與委託人有任何不適當關係。	<input checked="" type="checkbox"/> 是 <input type="checkbox"/> 否
4. 會計師應使其助理人員遵守誠實、公正及獨立性。	<input checked="" type="checkbox"/> 是 <input type="checkbox"/> 否
5. 執業前兩年內服務機構之財務報表，不得查核簽證。	<input checked="" type="checkbox"/> 是 <input type="checkbox"/> 否
6. 會計師名義不得為他人使用。	<input checked="" type="checkbox"/> 是 <input type="checkbox"/> 否
7. 未擁有本公司及關係企業之股份。	<input checked="" type="checkbox"/> 是 <input type="checkbox"/> 否
8. 未與本公司及關係企業有金融借貸之情事，但與金融業之正常往來不在此限。	<input checked="" type="checkbox"/> 是 <input type="checkbox"/> 否
9. 未與本公司或關係企業有共同投資或分享利益之關係。	<input checked="" type="checkbox"/> 是 <input type="checkbox"/> 否
10. 未兼任本公司或關係企業之經常工作，支領固定薪給。	<input checked="" type="checkbox"/> 是 <input type="checkbox"/> 否
11. 未涉及本公司或關係企業制定決策之管理職能。	<input checked="" type="checkbox"/> 是 <input type="checkbox"/> 否
12. 未兼營可能喪失其獨立性之其他事業。	<input checked="" type="checkbox"/> 是 <input type="checkbox"/> 否
13. 與本公司管理階層人員有配偶、直系血親直系姻親或二親等內旁系血親之關係者 不得簽證。	<input checked="" type="checkbox"/> 是 <input type="checkbox"/> 否
14. 未收取任何與業務有關之佣金。	<input checked="" type="checkbox"/> 是 <input type="checkbox"/> 否
15. 截至目前為止，未受有處分或損及獨立原則之情事。	<input checked="" type="checkbox"/> 是 <input type="checkbox"/> 否

(三)工作表現及計畫：

一、如期完成本公司108年度財管。

二、如期完成子公司得發國際實業股份有限公司、亞登路國際有限公司、東明纖維工業股份有限公司、佳得紡織股份有限公司、福發實業股份有限公司、杰森紡織股份有限公司、得勝開曼控股股份有限公司、新潮有限公司108年財管。

三、不定期提供本公司財務、稅務諮詢服務。

(四)評估結果：

楊朝欽會計師與本公司具獨立性，對於提供本公司各項財務、稅務諮詢及簽證，尚稱及時、允當。

核准：



製表：



108年度會計師獨立性及適任性評估表

評鑑日期：108年10月31日

(一)基本資料：

會計師姓名：	李季珍	事務所名稱：	勤業眾信聯合會計師事務所
主要學歷：	學歷：成功大學EMBA碩士 專業資格：中華民國會計師		

(二)評估內容：

參的會計師法第47條及會計師職業道德規範第10號公報訂定：

項目	結果
1. 截至最近一次簽證作業，未有七年未更換之情事。	<input checked="" type="checkbox"/> 是 <input type="checkbox"/> 否
2. 與委託人無重大財務利害關係。	<input checked="" type="checkbox"/> 是 <input type="checkbox"/> 否
3. 避免與委託人有任何不適當關係。	<input checked="" type="checkbox"/> 是 <input type="checkbox"/> 否
4. 會計師應使其助理人員確守誠實、公正及獨立性。	<input checked="" type="checkbox"/> 是 <input type="checkbox"/> 否
5. 執業前兩年內服務機構之財務報表，不得查核簽證。	<input checked="" type="checkbox"/> 是 <input type="checkbox"/> 否
6. 會計師名義不得為他人使用。	<input checked="" type="checkbox"/> 是 <input type="checkbox"/> 否
7. 未擁有本公司及關係企業之股份。	<input checked="" type="checkbox"/> 是 <input type="checkbox"/> 否
8. 未與本公司及關係企業有金錢借貸之情事，但與金融業之正常往來不在此限。	<input checked="" type="checkbox"/> 是 <input type="checkbox"/> 否
9. 未與本公司或關係企業有共同投資或分享利益之關係。	<input checked="" type="checkbox"/> 是 <input type="checkbox"/> 否
10. 未兼任本公司或關係企業之經營工作，支領固定薪給。	<input checked="" type="checkbox"/> 是 <input type="checkbox"/> 否
11. 未涉及本公司或關係企業制定決策之管理職能。	<input checked="" type="checkbox"/> 是 <input type="checkbox"/> 否
12. 未兼營可能喪失其獨立性之其他事業。	<input checked="" type="checkbox"/> 是 <input type="checkbox"/> 否
13. 與本公司管理階層人員有配偶、直系血親直系姻親或二親等內旁系血親之關係者，不得簽證。	<input checked="" type="checkbox"/> 是 <input type="checkbox"/> 否
14. 未收取任何與業務有關之佣金。	<input checked="" type="checkbox"/> 是 <input type="checkbox"/> 否
15. 截至目前為止，未受有處分或損及獨立原則之情事。	<input checked="" type="checkbox"/> 是 <input type="checkbox"/> 否

(三)工作表現及計畫：

- 一、如期完成本公司108年度財管。
- 二、不定期提供本公司財務、稅務諮詢服務。

(四)評估結果：

李季珍會計師與本公司具獨立性，對於提供本公司各項財務、稅務諮詢及簽證，尚稱及時、充實。

核准：



製表：



108.11.1 勤南 10801070 號

受文者：得力實業股份有限公司

主旨：本所接受委託查核 貴公司民國 108 年度財務報表，依照中華民國會計師公會全國聯合會「職業道德規範公報第十號正直、公正客觀及獨立性」之規定，審計小組成員聲明已遵守下列規範，未有違反獨立性情事。

說明：

- 一、審計小組成員及其配偶與受扶養親屬未有下列情事：
 1. 持有 貴公司直接或間接重大財務利益。
 2. 與 貴公司或其董監事、經理人間，有影響獨立性之商業關係。
- 二、在審計期間，審計小組成員及其配偶與受扶養親屬未擔任 貴公司之董監事、經理人或對審計工作有直接且重大影響之職務。
- 三、審計小組成員與 貴公司之董監事或經理人未有配偶、直系血親、直系姻親或二親等內旁系血親之關係。
- 四、審計小組成員未收受 貴公司或其董監事、經理人或主要股東價值重大之饋贈或禮物（其價值未超越一般社交禮儀標準）。
- 五、審計小組成員已執行必要之獨立性／利益衝突程序，未發現有違反獨立性情事或未解決之利益衝突。

勤業眾信聯合會計師事務所

會計師 楊 朝 欽



會計師 李 季 珍



註2：108年度董事(含獨立董事)進修情形

董事及監察人名單	進修日期		主辦單位	課程名稱	進修時數
	起	迄			
董事長 葉家銘	108/06/21	108/06/21	社團法人中華公司治理協會	IFRS16租賃	3
	108/06/21	108/06/21	社團法人中華公司治理協會	經濟實質法案對企業之潛在影響與因應措拖	3
法人董事代表人 葉家豪	108/06/21	108/06/21	社團法人中華公司治理協會	IFRS16租賃	3
	108/06/21	108/06/21	社團法人中華公司治理協會	經濟實質法案對企業之潛在影響與因應措拖	3
法人董事代表人 葉偉立	108/06/21	108/06/21	社團法人中華公司治理協會	IFRS16租賃	3
	108/06/21	108/06/21	社團法人中華公司治理協會	經濟實質法案對企業之潛在影響與因應措拖	3
法人董事代表人 郭俊雄	108/06/21	108/06/21	社團法人中華公司治理協會	IFRS16租賃	3
	108/06/21	108/06/21	社團法人中華公司治理協會	經濟實質法案對企業之潛在影響與因應措拖	3
獨立董事 黃俊仁	108/06/21	108/06/21	社團法人中華公司治理協會	IFRS16租賃	3
	108/06/21	108/06/21	社團法人中華公司治理協會	經濟實質法案對企業之潛在影響與因應措拖	3
獨立董事 黃浩然	108/06/21	108/06/21	社團法人中華公司治理協會	IFRS16租賃	3
	108/06/21	108/06/21	社團法人中華公司治理協會	經濟實質法案對企業之潛在影響與因應措拖	3
獨立董事 蘇柏誠	108/06/21	108/06/21	社團法人中華公司治理協會	IFRS16租賃	3
	108/06/21	108/06/21	社團法人中華公司治理協會	經濟實質法案對企業之潛在影響與因應措拖	3

註3.108年度經理人進修情形

經理人名單	進修日期		主辦單位	課程名稱	進修時數
	起	迄			
財務主管 游逸能	108/08/08	108/08/13	財團法人中華民國會計研究發展基金會	發行人證券商證券交易所會計主管持續進修班	12

(五) 履行社會責任情形及與上市上櫃公司企業社會責任實務守則差異情形及原因：公司對環保、社區參與、社會貢獻、社會服務、社會公益、消費者權益、人權、安全衛生與其他社會責任活動所採行之制度與措施及履行情形。

評估項目	運作情形 (註1)			與上市上櫃公司企業社會責任實務守則差異情形及原因		
	是	否	摘要說明(註2)			
一、公司是否依重大性原則，進行與公司營運相關之環境、社會及公司治理議題之風險評估，並訂定相關風險管理政策或策略？(註3)	✓		本公司已訂定「企業社會責任實務守則」，並揭露公開資訊觀測站及公司網站，由管理部負責進行相關風險評估，並依據重大性訂定相關風險管理政策或策略如下；此外，並已制定相關管理辦法及建立利害關係人溝通管道。	無重大差異。		
			重大議題		風險評估項目	風險管理政策或策略
			環境		環境保護及職場安全	<ul style="list-style-type: none"> ◎本公司深知環境永續的重要性，由環保課及工安室，針對現場作業情形處理污染防制相關事宜，並聘請理保認可環境檢測機構作不定期抽驗，以符合環保署所列之各項最新排放標準。 ◎本公司每年定期實施公共安全檢查、勞工安全訓練課程及員工健檢，以提供員工安全健康之工作環境。
			社會		誠信經營及反貪腐	本公司管理部為推動企業誠信經營之兼職單位，依「誠信經營守則」、「誠信經營作業程序及行為指南」、「得力道德行為準則」中明訂禁止行賄及收賄、提供或收受不正當利益、從事不公平競爭行為及損害利害關係人權益等不誠信行為，且已訂定防範措施並進行教育宣導，以落實誠信經營政策。
公司治理	法令遵循	透過落實內部控制機制，確保本公司所有人員及作業確實遵守相關法令規範。				

評估項目	運作情形 (註1)			與上市上櫃公司企業社會責任實務守則差異情形及原因
	是	否	摘要說明(註2)	
二、公司是否設置推動企業社會責任專(兼)職單位，並由董事會授權高階管理階層處理，及向董事會報告處理情形？	✓		1.本公司由管理部兼職推動企業社會責任，負責企業社會責任政策、制度或相關管理方針及具體推動計畫之提出及執行。 2.未來再視情況設置專(兼)職單位及向董事會報告處理情形。	無重大差異。
三、環境議題 (一) 公司是否依其產業特性建立合適之環境管理制度？ (二) 公司是否致力於提升各項資源之利用效率，並使用對環境負荷衝擊低之再生物料？ (三) 公司是否評估氣候變遷對企業現在及未來的潛在風險與機會，並採取氣候相關議題之因應措施？ (四) 公司是否統計過去兩年溫室氣體排放量、用水量及廢棄物總重量，並制定節能減碳、溫室氣體減量、減少用水或其他廢棄物管理之政策？	✓ ✓ ✓ ✓		(一)本公司按公共安全建築法規、消防法規、勞工衛生安全法規、廢棄物清理法、節能減碳管理規定等維護工作環境及自然環境並依法申報。並設有工安室負責監督、管理相關環保業務，其專責人員皆具相關合格證照。 (二)本公司廢料已委由廢棄物清除許可證機構負責回收利用，並致力於執行工廠廢棄物減量、資源分類回收等活動，以維護地球資源及保護環境衛生。 (三)本公司依營運活動之影響，制定公司節能減碳策略，推動各項節能措施，如隨手關燈及無紙化作業等，降低公司營運對自然環境之衝擊。 (四)1.本公司於108年8月19日取得由艾法諾國際股份有限公司出具之“溫室氣體排放量查證聲明”證明本公司符合行政院環境保護署認可之合理保證等級。期望能源使用更有效率的管理與管制，達成節省能源及每年減少溫室氣的排放2%-5%目標。 2.本公司已增設汙泥烘乾機，用於降低汙泥清運量，預計每年可減少廢棄物清運量1/2。 3.擬配合政府法規，全面淘汰燃煤及燃油鍋爐，改以燃氣(即天然氣)鍋爐替代，降低PM2.5，提升空氣品質。	無重大差異。
四、社會議題 (一) 公司是否依照相關法規及國際人權公約，制定相關之管理政策與程序？ (二) 公司是否訂定及實施合理員工福利措施(包括薪	✓ ✓		(一)本公司依照勞基法保障員工合法權益並尊重全體職員之人權，提供公平之機會給予求職者及員工升遷管道。 (二)本公司職工福利委員會安排員工活動，如員工旅遊，	無重大差異。

評估項目	運作情形 (註1)			與上市上櫃公司企業社會責任實務守則差異情形及原因
	是	否	摘要說明(註2)	
<p>酬、休假及其他福利等)，並將經營績效或成果適當反映於員工薪酬？</p> <p>(三) 公司是否提供員工安全與健康之工作環境，並對員工定期實施安全與健康教育？</p> <p>(四) 公司是否為員工建立有效之職涯能力發展培訓計畫？</p> <p>(五) 對產品與服務之顧客健康與安全、客戶隱私、行銷及標示，公司是否遵循相關法規及國際準則，並制定相關保護消費者權益政策及申訴程序？</p> <p>(六) 公司是否訂定供應商管理政策，要求供應商在環保、職業安全衛生或勞動人權等議題遵循相關規範，及其實施情形？</p>	<p>✓</p> <p>✓</p> <p>✓</p> <p>✓</p>		<p>同仁聚餐及婚喪喜慶等福利補助，期使提供員工舒適安全之工作環境。並定期安排員工健康檢查，維護員工身心健康。</p> <p>(三)本公司職工福利委員會安排員工活動，如員工旅遊，同仁聚餐及婚喪喜慶等福利補助，期使提供員工舒適安全之工作環境。並定期安排員工健康檢查，維護員工身心健康。</p> <p>(四)本公司依循法令相關規定，將員工送外受訓，以利職涯發展，依照員工需求規劃相關職涯能力發展培訓計畫。</p> <p>(五)對產品與服務之行銷及標示，公司遵循相關法規辦理。</p> <p>(六)本公司目前請主要供應商提供產品非含有害物質之證明報告，另本公司與其主要供應商之契約包含供應商如涉及違反其企業社會責任政策，且對環境與社會有顯著影響時，得隨時終止或解除契約之條款。</p>	
<p>五、公司是否參考國際通用之報告書編製準則或指引，編製企業社會責任報告書等揭露公司非財務資訊之報告書？前揭報告書是否取得第三方驗證單位之確保意見？</p> <p>本公司尚未參考國際通用之報告書編製準則或指引，編製企業社會責任報告書等揭露公司非財務資訊之報告書，但本公司仍會持續實踐企業社會責任並視狀況訂定相關政策。</p>				
<p>六、公司如依據「上市上櫃公司企業社會責任實務守則」訂有本身之企業社會責任守則者，請敘明其運作與所訂守則之差異情形：</p> <p>本公司已訂定「企業社會責任實務守則」，對於企業社會責任，已考量公司現況與法令規定，以循序漸進方式予以落實。</p>				
<p>七、其他有助於瞭解企業社會責任運作情形之重要資訊：</p> <p>1. 公司力行政府推行之環保政策。</p> <p>2. 贊助地方公益與睦鄰活動。</p> <p>3. 捐款於愛盲文教基金會、台南縣家扶中心及文教機構等。</p> <p>4. 襄助紡織、成衣、服飾時尚產業人才教育與發展（如贊助相關系所獎學金、設立短期訓練班等）</p> <p>5. 設置獎助學金，鼓勵家境清寒之優秀大學生</p> <p>6. 推廣產業創新發展相關活動</p> <p>7. 推動學術界與產業合作發展交流有關之工作</p>				

評估項目	運作情形 (註1)			與上市上櫃公司企業社會責任實務守則差異情形及原因
	是	否	摘要說明(註2)	
8. 推動關懷弱勢、協助就學就業之工作				
9. 得力教育基金會最近年度活動點滴：				
	年度	活動內容		
	108年度	贊助輔仁大學織品服裝學系越南織服志工服務隊為越南平陽省濱侖縣真富華孤兒院進行編織教育志工服務之教學設備及耗材乙批。		
		發放107學年第二學期清寒獎助學金計50名，每名新台幣兩萬元。		
		與財團法人慶福社會福利慈善事業基金會等單位共同捐助白米予弱勢團體及低收入戶，本會捐贈白米5,000斤。		
		訂製保暖外套6,627件，並於11月間悉數分送國內公益、慈善團體及收容機構。		
		發放108學年第一學期清寒獎助學金計52名，每名新台幣兩萬元。		
	109年度	108學年度第二學期清寒獎助學金於109年3月1日至3月15日受理申請，每學期五十名為原則，視基金會財務狀況酌增名額，每名發給新台幣兩萬元整。		
八、公司企業社會責任報告書如有通過相關驗證機構之查證標準，應加以敘明：無。				

註1：運作情形不論勾選「是」或「否」，均應於摘要說明欄位敘明。

註2：公司已編製企業社會責任報告書者，摘要說明得以註明查閱企業社會責任報告書方式及索引頁次替代之。

註3：重大性原則係指有關環境、社會及公司治理議題對公司投資人及其他利害關係人產生重大影響者。

(六) 履行誠信經營情形及與上市上櫃公司誠信經營守則差異情形及原因：

評估項目	運作情形 (註1)			與上市上櫃公司誠信經營守則差異情形及原因
	是	否	摘要說明	
<p>一、訂定誠信經營政策及方案</p> <p>(一) 公司是否制定經董事會通過之誠信經營政策，並於規章及對外文件中明示誠信經營之政策、作法，以及董事會與高階管理階層積極落實經營政策之承諾？</p> <p>(二) 公司是否建立不誠信行為風險之評估機制，定期分析及評估營業範圍內具較高不誠信行為風險之營業活動，並據以訂定防範不誠信行為方案，且至少涵蓋「上市上櫃公司誠信經營守則」第七條第二項各款行為之防範措施？</p> <p>(三) 公司是否於防範不誠信行為方案內明定作業程序、行為指南、違規之懲戒及申訴制度，且落實執行，並定期檢討修正前揭方案？</p>	<p>✓</p> <p>✓</p> <p>✓</p>		<p>本公司已訂定「誠信經營作業程序及行為指南」，明示誠信經營之政策，防範不誠信行為。同時，與供應商、客戶及相關方之間不得有非必要之接觸。</p>	<p>尚無重大差異。</p>
<p>二、落實誠信經營</p> <p>(一) 公司是否評估往來對象之誠信紀錄，並於其與往來交易對象簽訂之契約中明訂誠信行為條款？</p> <p>(二) 公司是否設置隸屬董事會之推動企業誠信經營專責單位，並定期(至少一年一次)向董事會報告其誠信經營政策與防範不誠信行為方案及監督執行情形？</p> <p>(三) 公司是否制定防止利益衝突政策、提供適當陳述管道，並落實執行？</p>	<p>✓</p> <p>✓</p> <p>✓</p>		<p>(一)本公司訂有「誠信經營作業程序及行為指南」，明訂本公司於商業往來之前，將考量代理商、供應商、客戶或其他商業往來交易對象之合法性及是否有不誠信行為紀錄，並避免與有不誠信行為者進行交易。</p> <p>(二)本公司為健全誠信經營之管理，指定管理部為專責單位辦理本作業程序及行為指南之修訂、執行、解釋、諮詢服務暨通報內容登錄建檔等相關作業及監督執行，並應定期向董事會報告。</p> <p>(三)本公司訂有「道德行為準則」及「誠信經營作業程序及行為指南」，明訂本公司人員應以誠信合理原則公平對待公司進(銷)貨客戶、競爭對手及員工、不得透過操縱、隱匿、濫用其基於職務所之資訊，對重要事項做不實陳述或其他不公平之交易方式而獲取不當利益。</p>	<p>尚無重大差異。</p>

評估項目	運作情形 (註1)			與上市上櫃公司誠信經營守則差異情形及原因
	是	否	摘要說明	
(四) 公司是否為落實誠信經營已建立有效的會計制度、內部控制制度並由內部稽核單位依不誠信行為風險之評估結果，擬訂相關稽核計畫，並據以查核防範不誠信行為方案之遵循情形，或委託會計師執行查核？ (五) 公司是否定期舉辦誠信經營之內、外部之教育訓練？	✓		(四) 為有效確保落實誠信經營，本公司建立良好有效之內部控制制度及會計制度，並由內部稽核人員定期查核。 (五) 本公司加強宣導員工應以誠信合理原則公平對待公司進(銷)貨客戶、競爭對手及員工、不得透過操縱、隱匿、濫用其基於職務所之資訊，對重要事項做不實陳述或其他不公平之交易方式而獲取不當利益。	
三、公司檢舉制度之運作情形 (一) 公司是否訂定具體檢舉及獎勵制度，並建立便利檢舉管道，及針對被檢舉對象指派適當之受理專責人員？ (二) 公司是否訂定受理檢舉事項之調查標準作業程序、調查完成後應採取之後續措施及相關保密機制？ (三) 公司是否採取保護檢舉人不因檢舉而遭受不當處置之措施？	✓		本公司規劃檢舉保密制度，成立專責受理檢舉窗口，透過員工申訴信箱、員工申訴專線，受理員工申訴案件。	尚無重大差異。
四、加強資訊揭露 (一) 公司是否於其網站及公開資訊觀測站，揭露其所訂誠信經營守則內容及推動成效？	✓		本公司在年報中有揭露所訂之誠信經營守則內容及推動成效，可在公司網站及公開資訊觀測站上可查閱到。	尚無重大差異。
五、公司如依據「上市上櫃公司誠信經營守則」訂有本身之誠信經營守則者，請敘明其運作與所訂守則之差異情形：尚無重大差異。				
六、其他有助於瞭解公司誠信經營運作情形之重要資訊：(如公司檢討修正其訂定之誠信經營守則等情形) 本公司之經營均依上櫃法令規章及相關主管機關規定辦理，決策考量亦以股東及公司利益為優先前提，並遵守公司內部訂定規範。				

註1：運作情形不論勾選「是」或「否」，均應於摘要說明欄位敘明。

(七) 公司如有訂定公司治理守則及相關規章者，應揭露其查詢方式：

本公司訂有「股東會議事規則」、「董事會議事規範」、「董事選舉辦法」、「道德行為準則」、「併購資訊揭露自律規範」、「關係企業相互間財務業務相關作業規範」、「公司治理實務守則」、「獨立董事之職責範疇規則」、「審計委員會組織規程」、「薪資報酬委員會組織規程」、「企業社會責任實務守則」、「誠信經營作業程序及行為指南」，並依相關規定辦理。內容請至本公司網站或公開資訊觀測站查詢。

(八) 其他足以增進對公司治理運作情形之瞭解的重要資訊，得一併揭露：無。

(九) 內部控制制度執行狀況

1. 內部控制聲明書。

得力實業股份有限公司
內部控制制度聲明書

日期：109年03月12日

本公司民國 108 年度之內部控制制度，依據自行檢查的結果，謹聲明如下：

- 一、本公司確知建立、實施和維護內部控制制度係本公司董事會及經理人之責任，本公司業已建立此一制度。其目的係在對營運之效果及效率(含獲利、績效及保障資產安全等)、財務報導之可靠性及相關法令之遵循等目標的達成，提供合理的確保。
- 二、內部控制制度有其先天限制，不論設計如何完善，有效之內部控制制度亦僅能對上述三項目標之達成提供合理的確保；而且，由於環境、情況之改變，內部控制制度之有效性可能隨之改變。惟本公司之內部控制制度設有自我監督之機制，缺失一經辨認，本公司即採取更正之行動。
- 三、本公司係依據「公開發行公司建立內部控制制度處理準則」（以下簡稱「處理準則」）規定之內部控制制度有效性之判斷項目，判斷內部控制制度之設計及執行是否有效。該「處理準則」所採用之內部控制制度判斷項目，係為依管理控制之過程，將內部控制制度劃分為五個組成要素：1.控制環境，2.風險評估，3.控制作業，4.資訊及溝通，及5.監督。每個組成要素又包括若干項目。前述項目請參見「處理準則」之規定。
- 四、本公司業已採用上述內部控制制度判斷項目，檢查內部控制制度之設計及執行的有效性。
- 五、本公司基於前項檢查結果，認為本公司於民國108年12月31日^{*2}的內部控制制度（含對子公司之監督與管理），包括知悉營運之效果及效率目標達成之程度、財務報導之可靠性及相關法令之遵循有關的內部控制制度等之設計及執行係屬有效，其能合理確保上述目標之達成。
- 六、本聲明書將成為本公司年報及公開說明書之主要內容，並對外公開。上述公開之內容如有虛偽、隱匿等不法情事，將涉及證券交易法第二十條、第三十二條、第一百七十一條及第一百七十四條等之法律責任。
- 七、本聲明書業經本公司民國109年03月12日董事會通過，出席董事6人中，有0人持反對意見，餘均同意本聲明書之內容，併此聲明。

得力實業股份有限公司

董事長：葉家銘 簽章

總經理：郭俊雄 簽章

總經理：葉偉立 簽章

2. 委託會計師專案審查內部控制制度者，應揭露會計師審查報告：無。

- (十) 最近年度及截至年報刊印日止，公司及其內部人員依法被處罰，或公司對其內部人員違反內部控制制度規定之處罰，其處罰結果可能對股東權益或證券價格有重大影響者，應列明其處罰內容、主要缺失與改善情形：無。

(十一) 最近年度及截止年報刊印日止，股東會及董事會之重要決議

(1) 股東常會決議事項

會議日期	重要決議事項	決議結果	執行情形
108.06.21	1.一〇七年度營業報告書及財務報表暨合併財務報表承認案	本案經出席股東加計電子投票表決結果，照案通過。	決議通過。
	2.一〇七年度盈餘分派承認案	本案經出席股東加計電子投票表決結果，照案通過。	訂定108年7月15日為配息基準日，並於108年7月31日發放現金股利。
	3.資本公積分派現金討論案	本案經出席股東加計電子投票表決結果，照案通過。	訂定108年7月15日為配股基準日，並於108年7月31日發放股票股利。
	4.修正本公司章程討論案	本案經出席股東加計電子投票表決結果，照案通過。	於108年04月08日獲經濟部准予登記。
	5.修正本公司「取得或處分資產處理程序」討論案	本案經出席股東加計電子投票表決結果，照案通過。	決議通過，依修訂後董事會議事規則運作並公告於本公司網站及公開資訊觀測站。
	6.修正本公司「背書保證作業程序」討論案	本案經出席股東加計電子投票表決結果，照案通過。	決議通過，依修訂後背書保證作業程序運作並公告於本公司網站及公開資訊觀測站。
	7.修正本公司「資金貸與他人作業程序」討論案	本案經出席股東加計電子投票表決結果，照案通過。	決議通過，依修訂後背書保證作業程序運作並公告於本公司網站及公開資訊觀測站。
	8.解除董事競業禁止之限制討論案	本案經出席股東加計電子投票表決結果，照案通過。	決議通過，並依股東會決議執行完成。

(2) 董事會決議事項

屆次	開會時間	重要決議事項
第十六屆第十一次	108.01.14	<ol style="list-style-type: none"> 1.通過為新湖有限公司背書保證案承認案。 2.通過銀行申貸額度討論案。 3.通過為佳得紡織股份有限公司背書保證討論案。 4.通過為杭州得力紡織有限公司背書保證討論案（其他背書事項）。 5.通過為亞登路國際有限公司背書保證討論案。 6.通過為浙江福發紡織有限公司背書保證事項討論案。 7.通過為越南得力實業責任有限公司背書保證討論案。 8.通過為新湖有限公司背書保證事項討論案。 9.通過本公司薪資管理辦法之協理級以上人員職務津貼調整討論案。 10.通過董事長葉家銘、執行副總經理葉偉立及管理部投資人關係主管紀為先協理職務津貼調高討論案(利害關係人董事長葉家銘、法人董事代表人兼執行副總葉偉立、法人董事代表人葉家豪迴避此案表決)。 11.通過總經理郭俊雄職務津貼調高討論案(利害關係人法人董事代表人兼總經理郭俊雄迴避此案表決)。 12.通過成衣事業部楊淵博副總經理、財務主管暨會計主管游逸能副總經理及生產部主管暨研發部主管蔡奇修協理職務津貼調高討論案。 13.通過本公司董事長葉家銘、法人董事代表人兼執行副總葉偉立及管理部投資人關係主管紀為先協理107年年終獎金發放討論案(利害關係人董事長葉家銘、法人董事代表人兼執行副總葉偉立、法人董事代表人葉家豪迴避此案表決)。 14.通過本公司法人董事代表人兼總經理郭俊雄107年年終獎金發放討論案(利害關係人法人董事代表人兼總經理郭俊雄迴避此案表決)。 15.通過本公司成衣事業部主管楊淵博副總經理、財務主管暨會計主管游逸能副總經理及生產部主管暨研發部主管蔡奇修協理107年年終獎金發放討論案。 16.通過本公司擬捐贈財團法人得力教育基金會新台幣200萬討論案。
第十六屆第十二次	108.02.12	<ol style="list-style-type: none"> 1.通過銀行申貸額度討論案。 2.通過本公司與以王道商業銀行為主辦銀行及管理銀行之聯合授信銀行團共同簽訂授信總額度新台幣貳拾貳億元整之聯合授信合約討論案。 3.通過本公司為De Shen (Cayman) Holdings Co., Ltd.與以王道商業銀行為主辦銀行及管理銀行之聯合授信銀行團共同簽訂授信總額度美金貳仟捌佰萬元整之聯合授信合約進行保證事宜。 4.通過再間接赴越南投資得宏國際有限公司。
第十六屆第十三次	108.03.18	<ol style="list-style-type: none"> 1.通過一〇八年二月二十八日止銀行借款保證額度及使用情形承認案。 2.通過為佳得紡織股份有限公司背書保證討論事項案承認案。 3.通過銀行申貸額度討論案。 4.通過本公司一〇八年實施之各項薪資報酬項目討論案。 5.通過修正本公司「章程」討論案。 6.通過一〇七年度員工酬勞及董事酬勞討論案。 7.通過營業報告書及一〇七年度個體財務報表暨合併財務報表討論案。 8.通過提報本公司一〇七年度「內部控制制度聲明書」討論案。

屆次	開會時間	重 要 決 議 事 項
第十六屆 第十三次	108.03.18	9.通過修正本公司「取得或處分資產處理程序」討論案。 10.通過修正本公司「背書保證作業程序」討論案。 11.通過修正本公司「資金貸與他人作業程序」討論案。 12.通過為佳得紡織股份有限公司背書保證事項討論案。 13.通過為得發國際股份有限公司背書保證事項討論案。 14.通過為得勝(開曼)控股股份有限公司背書保證事項討論案。 15.通過向新光產物保險公司投保董監事責任險續保討論案。 16.通過民國一〇八年股東常會召開事宜討論案。 17.通過執行副總經理葉偉立升任總經理及核薪案(利害關係人董事長葉家銘、法人董事代表人兼執行副總葉偉立、法人董事代表人葉家豪迴避此案表決)。 18.通過本公司對得力(BVI)、得勝(開曼)控股股份有限公司增資案討論案。
第十六屆 第十四次	108.05.06	1.一〇八年四月三十日止銀行借款保證額度及使用情形承認案。 2.通過補聘任一名薪資報酬委員討論案。 3.通過發言人及代理發言人異動討論案。 4.通過赴越南投資討論案。 5.通過訂定本公司「董事會設置及行使職權應遵循事項要點」討論案。 6.通過為得發國際股份有限公司背書保證事項討論案。 7.通過解除董事長葉家銘競業禁止之限制討論案(利害關係人董事長葉家銘、法人董事代表人兼總經理葉偉立、法人董事代表人葉家豪迴避此案表決) 8.通過解除法人董事代表人葉家豪競業禁止之限制討論案(利害關係人法人董事代表人葉家豪、董事長葉家銘、法人董事代表人兼總經理葉偉立迴避此案表決)。 9.通過解除法人董事代表人兼總經理葉偉立競業禁止之限制討論案(利害關係人法人董事代表人兼總經理葉偉立、董事長葉家銘、法人董事代表人葉家豪迴避此案表決)。 10.解除法人董事代表人兼總經理郭俊雄競業禁止之限制討論案(利害關係人法人董事代表人兼總經理郭俊雄迴避此案表決) 11.通過一〇七年度盈餘分配討論案。 12.通過本公司資本公積分派現金討論案。 13.通過新增民國一〇八年股東常會召開事宜討論案。
第十六屆 第十五次	108.06.21	1.銀行申貸額度討論案。 2.通過修正本公司106年度現金增資發行新股計畫內容之預計效益討論案。 3.通過本公司擬辦理現金增資發行新股討論案。 4.通過公司擬捐贈財團法人得力教育基金會新台幣300萬討論案。 5.通過訂定一〇七年度盈餘配息基準日討論案。 6.通過訂定資本公積配發現金基準日討論案。 7.通過為杭州得力紡織有限公司背書保證事項討論案。 8.通過新潮有限公司背書保證事項討論案。 9.為亞登路國際有限公司(Eden Road International Ltd.)背書保證事項討論案

屆次	開會時間	重 要 決 議 事 項
第十六屆第十六次	108.08.06	<ol style="list-style-type: none"> 1.通過一〇八年七月三十一日止銀行借款保證額度及使用情形承認案。 2.通過銀行申貸額度討論案。 3.通過赴越南投資成衣廠討論案。 4.通過訂定現金增資之員工認股辦法討論案。 5.通過為佳得紡織股份有限公司背書保證事項討論案。 6.通過為得勝(開曼)控股股份有限公司背書保證事項討論案。 7.通過為新湖有限公司背書保證事項討論案。 8.通過為浙江福發紡織有限公司背書保證事項討論案。 9.通過為亞登路國際有限公司背書保證討論案。 10.通過補聘任一名薪資報酬委員討論案。
第十六屆第十七次	108.11.04	<ol style="list-style-type: none"> 1.通過一〇八年十月三十一日止銀行借款保證額度及使用情形承認案。 2.通過子公司向關係人資金融通追認案(利害關係人董事長葉家銘、法人董事代表人葉家豪、法人董事代表人兼總經理葉偉立迴避此案表決)。 3.通過銀行申貸額度討論案。 4.通過民國一〇九年預算討論案。 5.通過民國一〇九年稽核計劃討論案。 6.通過本公司一〇八年度簽證會計師獨立性評估討論案。 7.通過本公司資金貸與得勝(開曼)控股股份有限公司討論案。 8.通過為 TOTAL EXPRESS LTD.背書保證討論案。 9.通過為佳得紡織股份有限公司背書保證討論案。 10.通過為得勝(開曼)控股股份有限公司背書保證討論案。 11.通過為亞登路國際有限公司背書保證討論案。 12.通過為得發國際實業股份有限公司背書保證討論案。 13.通過為杭州得力紡織有限公司背書保證討論案。 14.為 NEW LAKE LIMITED 背書保證事項討論案。 15.通過為得國貿易股份有限公司背書保證事項討論案。 16.通過訂定本公司「關係人交易作業管理辦法」討論案。 17.通過修正本公司「印信管理辦法」討論案。 18.通過修正本公司「資金貸與他人作業程序」討論案。 19.通過修正本公司「內部控制制度」討論案。 20.通過以當年度未分配盈餘進行實質投資討論案。 21.通過子公司向關係人資金融通討論案。(利害關係人董事長葉家銘、法人董事代表人葉家豪、法人董事代表人兼總經理葉偉立迴避此案表決)
第十六屆第十八次	109.01.14	<ol style="list-style-type: none"> 1.通過向玉山銀行申貸額度追認案。 2.銀行申貸額度討論案。 3.通過為越南得力實業責任有限公司背書保證討論案。 4.通過為得勝(開曼)控股股份有限公司背書保證討論案。 5.通過本公司資金貸與越南得力實業責任有限公司討論案。 6.通過本公司資金貸與得億國際有限公司討論案。 7.通過董事長葉家銘、總經理葉偉立及管理部投資人關係主管紀為先調薪討論案(利害關係人董事長葉家銘、法人董事代表人兼總經理葉偉立、法人董事代表人葉家豪迴避此案表決)。

屆次	開會時間	重 要 決 議 事 項
第十六屆 第十七次	109.01.14	<p>8.通過總經理郭俊雄調薪討論案(利害關係人法人董事代表人兼總經理郭俊雄迴避此案表決)。</p> <p>9.通過財務主管暨會計主管游逸能副總經理及生產部主管暨研發部主管蔡奇修協理調薪討論案。</p> <p>10.通過本公司董事長葉家銘、總經理葉偉立及管理部投資人關係主管紀為先協理108年年終獎金發放討論案(利害關係人董事長葉家銘、法人董事代表人兼總經理葉偉立、法人董事代表人葉家豪迴避此案表決)。</p> <p>11.通過本公司總經理郭俊雄108年年終獎金發放討論案(利害關係人法人董事代表人兼總經理郭俊雄迴避此案表決)。</p> <p>12.財務主管暨會計主管游逸能副總經理、成衣部主管楊淵博副總經理及生產部主管暨研發部主管蔡奇修協理108年年終獎金發放討論案。</p> <p>13.通過子公司得億國際有限公司向東明纖維工業股份有限公司及亞登路國際有限公司購買百威登控股有限公司討論案。</p> <p>14.通過本公司向東明纖維工業股份有限公司購買福發實業股份有限公司討論案。</p> <p>15.通過新設立香港 Eden Road International limited 討論案。</p> <p>16.通過杭州得力紡織有限公司向關係人葉福林資金融通討論案。(利害關係人董事長葉家銘、法人董事代表人葉家豪、法人董事代表人兼總經理葉偉立迴避此案表決)</p> <p>17.通過為安慶得發紡織有限公司背書保證討論案。</p>
第十六屆 第十九次	109.03.12	<p>1.通過一〇九年二月二十九日止銀行借款保證額度及使用情形承認案。</p> <p>2.銀行申貸額度討論案。</p> <p>3.本公司一〇九年擬實施之各項薪資報酬項目討論案。</p> <p>4.通過一〇八年度員工酬勞及董事酬勞討論案。</p> <p>5.通過營業報告書及一〇八年度個體財務報表暨合併財務報表討論案。</p> <p>6.通過提報本公司一〇八年度「內部控制制度聲明書」討論案。</p> <p>7.通過為得發國際股份有限公司背書保證事項討論案。</p> <p>8.通過為杭州得力紡織有限公司背書保證事項討論案。</p> <p>9.通過為亞登路國際有限公司背書保證事項討論案。</p> <p>10.通過為越南得力實業責任有限公司背書保證事項討論案。</p> <p>11.通過本公司資金貸與越南得力實業責任有限公司討論案。</p> <p>12.通過向新光產物保險公司投保董監事責任險續保討論案。</p> <p>13.通過本公司捐贈財團法人得力教育基金會新台幣 300 萬討論案。</p> <p>14.通過修正本公司「股東會議事規則」討論案。</p> <p>15.通過民國一〇九年股東常會召開事宜討論案。</p> <p>16.通過杭州得力紡織有限公司向關係人葉福林資金融通討論案。(利害關係人董事長葉家銘、法人董事代表人兼總經理葉偉立、法人董事代表人葉家豪迴避此案表決)</p>

屆次	開會時間	重要決議事項
第十六屆 第二十次	109.04.20	1.通過一〇九年三月三十一日止銀行借款保證額度及使用情形承認案。 2.通過修正本公司「董事會設置及行使職權應遵循事項要點」討論案。 3.通過為新湖有有限有限公司背書保證事項討論案。 4.通過為亞登路國際有限公司背書保證事項討論案。 5.通過全面改選董事七人(含獨立董事三人)案。 6.通過提名及審查董事(含獨立董事)候選人名單討論案。 7.通過解除新任董事競業禁止之限制討論案。 8.通過解除總經理郭俊雄競業禁止之限制討論案。(利害關係人總經理郭俊雄迴避此案表決) 9.通過解除經理人競業禁止之限制討論案。 10.通過一〇八年度盈餘分配討論案。 11.通過本公司資本公積分派現金討論案。 12.通過代理發言人異動討論案。

(十二) 最近年度及截止年報刊印日止董事或監察人對董事會通過重要決議有不同意見且有記錄或書面聲明者，其主要內容：無。

(十三) 最近年度及截止年報刊印日止，公司董事長、總經理、會計主管、財務主管及內部稽核主管、公司治理主管及研發主管辭職、解任情形之彙總：無。

四、會計師公費資訊：公司有下列情事之一者，應揭露會計師公費：

會計師事務所名稱	會計師姓名	查核期間	備註
勤業眾信聯合會計師事務所	楊朝欽 李季珍	108.01.01~108.12.31	

註：本年度本公司若有更換會計師或會計師事務所者，應請分別列示其查核期間，及於備註欄說明更換原因。

金額單位：新臺幣千元

公費項目	審計公費	非審計公費				小計
		制度設計	工商登記	人力資源	其他(註)	
金額	6,940	-	120	607	645	1,372

註：主要係108年度移轉訂價、直接扣抵、公司治理資訊之揭露檢查表、辦理對外投資申報事宜及實行核備等費用。

- (一) 給付簽證會計師、簽證會計師所屬事務所及其關係企業之非審計公費佔審計公費之比例達四分之一以上者，應揭露審計與非審計公費金額及非審計服務內容：無。
- (二) 更換會計師事務所且更換年度所支付之審計公費較更換前一年度之審計公費減少者，應揭露審計公費減少金額、比例及原因：無。
- (三) 審計公費較前一年度減少達百分之十以上者，應揭露審計公費減少金額、比例及原因：無。

五、更換會計師資訊：無。

六、公司之董事長、總經理、負責財務或會計事務之經理人，最近一年內曾任職於簽證會計師所屬事務所或其關係企業者，應揭露其姓名、職稱及任職於簽證會計師所屬事務所或其關係企業之期間：無。

七、最近年度及截至年報刊印日止，董事、監察人、經理人及持股比例超過百分之十之股東股權移轉及股權質押變動情形

1.董事、監察人、經理人及大股東股權變動情形

職 稱	姓 名	108年度		109年度 截至109/04/30止	
		持有股數 增(減)數	質押股數 增(減)數	持有股數 增(減)數	質押股數 增(減)數
董事長	葉家銘	0	0	0	0
董 事	福發國際投資(股)公司 代表人：葉家豪 代表人：葉偉立 代表人：郭俊雄	0	9,000,000	0	4,500,000
獨立董事	黃俊仁	0	0	(5,000)	0
獨立董事	黃浩然(註1)	0	0	0	0
獨立董事	蘇柏誠	1,286	0	0	0
總經理	郭俊雄	16,243	0	0	0
總經理	葉偉立	0	0	0	0
成衣事業部副 總經理	楊淵博	0	0	0	0
副總經理 (財會主管)	游逸能	0	0	0	0
管理部協理	紀為先	0	0	0	0
生產部主管暨 研發部主管	蔡奇修	0	0	0	0

註1：於108年05月06日解任。

2.董事、監察人、經理人及大股東股權移轉之相對人為關係人者之資訊：無

3.董事、監察人、經理人及大股東股權質押之相對人為關係人者之資訊：無

八、持股比例占前十名之股東，其相互間為關係人或為配偶、二親等以內之親屬關係之資訊：

持股比例占前十名之股東，其相互間之關係資料

單位：股；%

姓名〈註〉	本人持有股份		配偶、未成年子女持有股份(註)		利用他人名義合計持有股份		前十大股東相互間具有關係人或為配偶、二親等以內之親屬關係者，其名稱或姓名及關係。(註3)		備註
	股數	持股比率	股數	持股比率	股數	持股比率	名稱(或姓名)	關係	
福發國際投資(股)公司 代表人：游逸能	32,928,067	8.56%	--	--	--	--	福華投資(股)公司 福勝國際貿易(股)公司 永益投資(股)公司 晨曦國際投資(股)公司	董事長為該公司監察人 董事長為該公司董事 董事長與該公司監察人 董事長為該公司董事 且公司監察人為該公司董事長之配偶	
	0	0.00%							
福華投資(股)公司 代表人：葉家銘	31,213,994	8.11%	--	--	--	--	福發國際投資(股)公司 福勝國際貿易(股)公司 永益投資(股)公司 晨曦國際投資(股)公司	董事長為該公司監察人 董事長與該公司董事長為二親等且為該公司董事 董事長為該公司董事長 董事長與該公司董事長為二親等	
	3,398,181	0.88%							
福勝國際貿易(股)公司 代表人：葉家豪	30,000,443	7.80%	--	--	--	--	福發國際投資(股)公司 福華投資(股)公司 永益投資(股)公司 晨曦國際投資(股)公司	董事長為該公司董事 董事長與該公司董事長為二親等且為該公司董事 董事長與該公司董事長為二親等且為該公司董事 董事長與該公司董事長為二親等	
	2,779,445	0.72%							
永益投資(股)公司 代表人：葉家銘	18,776,460	4.88%	--	--	--	--	福發國際投資(股)公司 福華投資(股)公司 福勝國際貿易(股)公司 晨曦國際投資(股)公司	董事長為該公司監察人 董事長為該公司董事長 董事長與該公司董事長為二親等且為該公司董事 董事長與該公司董事長為二親等	
	3,398,181	0.88%							
晨曦國際投資(股)公司 代表人：葉偉立	17,664,370	4.59%	--	--	--	--	福發國際投資(股)公司 福華投資(股)公司 福勝國際貿易(股)公司 永益投資(股)公司	董事長為該公司董事 董事長與該公司董事長為二親等且為該公司董事 董事長與該公司董事長為二親等且為該公司董事 董事長與該公司董事長為二親等	
	2,919,392	0.76%							

富邦人壽保險股份有限公司	16,703,122	4.34%	--	--	--	--	--	--
權業投資(股)公司 代表人：葉家豪	9,661,819	2.51%	--	--	--	--	福發國際投資(股)公司 福華投資(股)公司	董事長為該公司董事 董事長與該公司董事長為二親等且為該公司董事
	2,779,445	0.72%	--	--	--	--	福勝國際貿易(股)公司 永益投資(股)公司 晨曦國際投資(股)公司 福穩實業(股)公司	董事長為該公司董事長 董事長與該公司董事長為二親等 董事長與該公司董事長為二親等 董事長與該公司董事長為二親等且董事長為該公司董事
中國信託商銀受託 信託財產專戶	8,974,392	2.33%	--	--	--	--	得力實業(股)公司	具控制能力(員工持股會)
松燃投資(股)公司 代表人：王建良	5,447,128	1.41%	--	--	--	--	--	-
	3,507,930	0.91%	--	--	--	--		
福穩實業(股)公司 代表人：葉家銘	3,716,479	0.96%	--	--	--	--	福發國際投資(股)公司 福華投資(股)公司 福勝國際貿易(股)公司	董事長與該公司監察人 董事長為該公司董事長 董事長與該公司董事長為二親等且為該公司董事
	3,398,181	0.88%	--	--	--	--	永益投資(股)公司 晨曦國際投資(股)公司 權業投資(股)公司	董事長為該公司董事長 董事長與該公司董事長為二親等 董事長與該公司董事長為二親等

註1：應將前十名股東全部列示，屬法人股東者應將法人股東名稱及代表人姓名分別列示。

註2：持股比例之計算係指分別以自己名義、配偶、未成年子女或利用他人名義計算持股比率。

註3：將前揭所列示之股東包括法人及自然人，應依發行人財務報告編製準則規定揭露彼此間之關係。

九、公司、公司之董事、監察人、經理人及公司直接或間接控制之事業對同一轉投資事業之持股數，並合併計算綜合持股比例：

截至108年12月31日止；單位：股；%

轉投資事業	本公司投資		董事、監察人、經理人及直接或間接控制事業之投資		綜合投資	
	股數	持股比例	股數	持股比例	股數	持股比例
薩摩亞得力控股(股)公司	41,545,109	100.00	-	-	41,545,109	100.00
東明纖維工業(股)公司	15,279,600	91.28	-	-	15,279,600	91.28
福發實業(股)公司	23,743,612	59.70	10,971,208	27.59	34,714,820	87.29
得發國際實業(股)公司	5,500,000	100.00	-	-	5,500,000	100.00
佳得紡織股份有限公司	17,332,280	50.41	-	-	17,332,280	50.41
得力BVI控股有限公司	27,010	100.00	-	-	27,010	100.00
景達環球有限公司	1,935,000	100.00	-	-	1,935,000	100.00
Bright Wisdom Holdings Limited	-	-	14,902,500	71.30	14,902,500	71.30
英屬維京群島得億國際有限公司	-	-	33,000,000	100.00	33,000,000	100.00
杰森紡織(股)公司	-	-	500,000	80.00	500,000	80.00
得信投資有限公司	-	-	5,630,000	100.00	5,630,000	100.00
保利控股有限公司	-	-	6,342,469	73.33	6,342,469	73.33
亞登路國際有限公司	-	-	50,000	100.00	50,000	100.00
Total Express Limited	-	-	1	100.00	1	100.00
浙江福發紡織有限公司	-	-	13,000,000	100.00	13,000,000	10.00
濠旺投資有限公司	-	-	2,500,000	100.00	2,500,000	100.00
長興福發紡織有限公司	-	-	2,500,000	100.00	2,500,000	100.00
杭州得力紡織有限公司	-	-	42,000,000	100.00	42,000,000	100.00
得勝開曼控股股份有限公司	-	-	108,032,700,860	100.00	108,032,700,860	100.00
越南得力實業責任有限公司	-	-	106,060,489.50	100.00	106,060,489.50	100.00
Perfect Step Ltd.	-	-	8,644,837	20.00	8,644,837	20.00
得力(安圭拉)控股股份有限公司	-	-	5,005,000	100.00	5,005,000	100.00
新展企業(股)公司	-	-	5,000,000	50.00	5,000,000	50.00
南得實業(薩摩亞)股份有限公司	-	-	-	-	-	-
星得力國際有限公司	-	-	-	-	-	-
DE HONG HOLDINGS CO.,LTD.	-	-	1,500,000	50.00	1,500,000	50.00
新潮有限公司	-	-	100,000	100.00	100,000	100.00
DE HONG INTERNATIONAL CO.,LTD (DH)	-	-	2,500,000	100.00	2,500,000	100.00
ATAGO GARMENT VIETNAM CO.,LTD	-	-	1,915,070	30.00	1,915,070	100.00
美加創投有限公司	-	-	11,920,238	85.00	11,920,238	85.00
Lucky Apex Ventures Limited	-	-	10,400,000	100.00	10,400,000	100.00
頌裕有限公司	-	-	38	38.00	38	38.00
安慶得發紡織有限公司	-	-	10,400,000	70.85	10,400,000	70.85
得國貿易股份有限公司	1,200,000	60.00	-	-	1,200,000	60.00

肆、募資情形

一、資本及股份

(一)股本來源

年月	發行價格	核定股本		實收股本		備	註	
		股數	金額(元)	股數	金額(元)	股本來源	以現金以外之財產 抵充股款者	其他
71.07	1,000	1,000	1,000,000	1,000	1,000,000	創立	無	無
72.07	1,000	6,500	6,500,000	6,500	6,500,000	現金增資5,500,000元	無	無
76.02	1,000	40,000	40,000,000	40,000	40,000,000	現金增資33,500,000元	無	無
77.09	1,000	62,000	62,000,000	62,000	62,000,000	現金增資22,000,000元	無	無
78.10	1,000	100,000	100,000,000	100,000	100,000,000	現金增資38,000,000元	無	無
79.05	10	18,000,000	180,000,000	18,000,000	180,000,000	現金增資80,000,000元	無	無
79.11	10	20,000,000	200,000,000	20,000,000	200,000,000	盈餘轉增資20,000,000元	無	無
80.06	10	22,200,000	222,000,000	22,200,000	222,000,000	盈餘轉增資22,000,000元	無	無
81.03	10	65,000,000	650,000,000	45,510,000	455,100,000	現金增資166,500,000元 盈餘轉增資66,600,000元	無	無
82.05	10	65,000,000	650,000,000	63,714,000	637,140,000	現金增資91,020,000元 盈餘轉增資63,714,000元 資本公積轉增資27,306,000元	無	無
83.11	10	90,000,000	900,000,000	73,271,100	732,711,000	盈餘轉增資57,342,600元 資本公積轉增資38,228,400元	無	無
84.08	10	90,000,000	900,000,000	84,261,765	842,617,650	盈餘轉增資65,943,990元 資本公積轉增資43,962,660元	無	無
85.12	10	150,000,000	1,500,000,000	109,540,294	1,095,402,940	現金增資84,261,760元 盈餘轉增資126,392,650元 資本公積轉增資42,130,880元	無	無
86.07	10	160,000,000	1,600,000,000	153,356,411	1,533,564,110	現金增資219,080,580元 盈餘轉增資142,402,380元 資本公積轉增資76,678,210元	無	無

年月	發行價格	核定股本		實收股本		備	註	
		股數	金額(元)	股數	金額(元)	股本來源	以現金以外之財產抵充股款者	其他
87.06	10	280,000,000	2,800,000,000	191,695,515	1,916,955,150	盈餘轉增資230,034,620元 資本公積轉增資153,356,420元	無	無
88.06	10	280,000,000	2,800,000,000	239,619,394	2,396,193,940	盈餘轉增資297,128,050元 資本公積轉增資182,110,740元	無	無
92.10	10	280,000,000	2,800,000,000	239,719,394	2,397,193,940	現金增資1,000,000元	無	無
92.11	10	280,000,000	2,800,000,000	239,819,394	2,398,193,940	現金增資1,000,000元	無	無
93.12	10	280,000,000	2,800,000,000	230,137,394	2,301,373,940		無	無
94.04	10	280,000,000	2,800,000,000	222,137,394	2,221,373,940		無	無
95.01	10	280,000,000	2,800,000,000	175,596,020	1,755,960,200		無	無
97.01	10	280,000,000	2,800,000,000	168,693,020	1,686,930,200		無	無
97.11	10	280,000,000	2,800,000,000	164,849,020	1,648,490,200		無	無
98.04	10	280,000,000	2,800,000,000	156,849,020	1,568,490,200		無	無
100.08	10	280,000,000	2,800,000,000	227,439,020	2,274,390,200	現金增資705,900,000元	無	無
101.04	10	280,000,000	2,800,000,000	223,080,020	2,230,800,200	註銷庫藏股	無	無
101.10	10	280,000,000	2,800,000,000	216,896,020	2,168,960,200	註銷庫藏股	無	無
104.09	10	280,000,000	2,800,000,000	233,003,305	2,330,033,050	盈餘轉增資108,448,010元 可轉換公司債轉換52,624,840元	無	無
104.12	10	280,000,000	2,800,000,000	233,776,230	2,337,762,300	可轉換公司債轉換7,729,250元	無	無
105.03	10	280,000,000	2,800,000,000	240,722,232	2,407,222,320	可轉換公司債轉換69,460,020元	無	無
105.05	10	280,000,000	2,800,000,000	272,155,209	2,721,552,090	現金增資300,000,000元及 可轉換公司債轉換14,329,770元	無	無
105.09	10	280,000,000	2,800,000,000	275,002,820	2,750,028,200	可轉換公司債轉換28,476,110元	無	無
105.11	10	280,000,000	2,800,000,000	277,681,573	2,776,815,730	可轉換公司債轉換26,787,530元	無	無
106.08	10	360,000,000	3,600,000,000	320,681,573	3,206,815,730	現金增資430,000,000元	無	無
106.09	10	360,000,000	3,600,000,000	334,565,652	3,345,656,520	盈餘轉增資138,840,790元	無	無
108.10	10	480,000,000	4,800,000,000	384,565,652	3,845,656,520	現金增資500,000,000元	無	無

註：80年度增資核准日期80.06.08；核准文號為(80)台財證(一)第01145號。

81年度增資核准日期81.03.31；核准文號為(81)台財證(一)第00606號。

82年度增資核准日期82.05.03；核准文號為(82)台財證(一)第00954號。

83年度增資核准日期83.10.26；核准文號為(83)台財證(一)第44068號。

84年度增資核准日期84.06.16；核准文號為(84)台財證(一)第35880號。

85年度增資核准日期85.09.26；核准文號為(85)台財證(一)第55227號。

86年度增資核准日期86.06.12；核准文號為(86)台財證(一)第42251號。

87年度增資核准日期87.06.04；核准文號為(87)台財證(一)第48754號。

88年度增資核准日期88.06.09；核准文號為(88)台財證(一)第53514號。

92年度私募普通股合計200,000股，無須證期局核准。

93年度依證交法第二十八條之第一項第三款規定辦理庫藏股減資。

94年度依證交法第二十八條之第一項第三款規定辦理庫藏股減資。

95年度吸收合併註銷股份，無須金管會核准。

97年度依證交法第二十八條之第一項第三款規定辦理庫藏股減資。

97年度依證交法第二十八條之第一項第三款規定辦理庫藏股減資。

98年度依證交法第二十八條之第一項第三款規定辦理庫藏股減資。

100年增資核准日期100.08.16；核准文號為金管證發字第1000036878。

101年度依證交法第二十八條之第一項第三款規定辦理庫藏股減資。

101年度依證交法第二十八條之第一項第三款規定辦理庫藏股減資。

101年度依證交法第二十八條之第一項第三款規定辦理庫藏股減資。

104年度增資核准日期104.07.03；核准文號為金管證發字第1040025122號函。

104年度：可轉換公司債轉換股份依發行人募集與發行有價證券處理準則第三十四條規定每季至少向公司登記之主管機關申請資本額變更登記一次。

105年度：可轉換公司債轉換股份依發行人募集與發行有價證券處理準則第三十四條規定每季至少向公司登記之主管機關申請資本額變更登記一次。

105年度增資核准日期105.01.14；核准文號為金管證發字第1040054002。

106年度增資核准日期106.05.17；核准文號為金管證發字第1060016176號。

106年度盈餘轉增資金管會申報生效日期106.07.31。

108年度增資核准日期108.07.18；核准文號為金管證發字第1080322470號。

股份種類	核 定 股 本			備 註
	流通在外股份(註)	未 發 行 股 份	合 計 (股)	
普通股	384,565,652	95,434,348	480,000,000	

註：發行股份之中384,565,652股屬上市股票。

總括申報制度相關資訊：無。

(二)股東結構

109年4月13日

股東結構 數量	政府 機構	金融機構	其他法人	個 人	外國機構 及外國人	庫藏 股票	合 計
人 數	0	10	148	38,646	51	--	38,855
持有股數	0	26,103,605	166,731,813	184,556,426	7,173,808	--	384,565,652
持股比例	--	6.78%	43.36%	47.99%	1.87%	--	100.00%

註：第一上市(櫃)公司及興櫃公司應揭露其陸資持股比例；陸資係指大陸地區人民來臺投資許可辦法第3條所規定之大陸地區人民、法人、團體、其他機構或其於第三地區投資之公司。

(三)股權分散情形

(1) 普通股

109年4月13日

持 股 分 級	股東人數	持有股數	持股比例
1至 999	21,714	1,688,899	0.44%
1,000至 5,000	11,598	24,924,511	6.48%
5,001至 10,000	2,600	19,088,092	4.96%
10,001至 15,000	1,040	12,660,738	3.29%
15,001至 20,000	474	8,477,141	2.20%
20,001至 30,000	528	13,051,712	3.40%
30,001至 40,000	240	8,416,411	2.19%
40,001至 50,000	141	6,426,796	1.67%
50,001至 100,000	277	19,067,567	4.96%
100,001至 200,000	124	17,185,978	4.47%
200,001至 400,000	53	15,077,670	3.92%
400,001至 600,000	22	10,837,192	2.82%
600,001至 800,000	8	5,700,198	1.48%
800,001至 1,000,000	4	3,687,284	0.96%
1,000,001以上	32	218,275,108	56.76%
合 計	38,855	384,565,652	100.00%

(2) 特別股：無。

(四)主要股東名單 (股權比例占前十名股東)

主要股東名稱	持 有 股 數	持 股 比 例
福發國際投資(股)公司	32,928,067	8.56%
福華投資(股)公司	31,213,994	8.11%
福勝國際貿易(股)公司	30,000,443	7.80%
永益投資(股)公司	18,776,460	4.88%
晨曦國際投資(股)公司	17,664,370	4.59%
富邦人壽保險股份有限公司	16,703,122	4.34%
權業投資(股)公司	9,661,819	2.51%
中國信託商銀受託信託財產專戶	8,974,392	2.33%
松撚投資(股)公司	5,447,128	1.41%
福穩實業(股)公司	3,716,479	0.96%

(五)最近二年度每股市價、淨值、盈餘、股利及相關資料

項 目		年 度		107年度	108年度	當年度截至 109年3月31日 (註8)
每股 市價 (註1)	最 高			26.25	29.25	27.25
	最 低			18.65	19.60	15.00
	平 均			23.24	23.96	22.85
每股淨值 (註2)	分 配 前			13.27	14.28	14.37
	分 配 後			12.21	--	--
每股 盈餘	加權平均股數(千股)			333,429	347,360	383,348
	每股盈餘 (淨損)(註3)	調整前		0.61	1.61	0.17
		調整後		0.61	1.61	--
每股 股利	現 金	無償配股		0.55	1.05	--
	股 利	資本公積配股		0.95	0.45	
股利	無 償 配 股	無償配股		--	--	--
		資本公積配股		--	--	--
	累積未付股利(註4)			--	--	--
投資報 酬分析	本益比(註5)			38.10	14.88	--
	本利比(註6)			15.49	15.97	--
	現金股利殖利率(註7)			6.45	6.26	--

註1：列示各年度普通股最高及最低市價，並按各年度成交值與成交量計算各年度平均市價。

註2：請以年底已發行之股數為準並依據次年度股東會決議分配之情形填列。

註3：如有因無償配股等情形而須追溯調整者，應列示調整前及調整後之每股盈餘。

註4：權益證券發行條件如有規定當年度未發放之股利得累積至有盈餘年度發放者，應分別揭露截至當年度止累積未付之股利。

註5：本益比＝當年度每股平均收盤價／每股盈餘。

註6：本利比＝當年度每股平均收盤價／每股現金股利。

註7：現金股利殖利率＝每股現金股利／當年度每股平均收盤價。

註8：每股淨值、每股盈餘應填列截至年報刊印日止最近一季經會計師查核（核閱）之資料；其餘欄位應填列截至年報刊印日止之當年度資料。

(六)公司股利政策及執行狀況

1.股利政策

本公司公司章程第二十六條之一規定如下：公司每年決算如有盈餘，應先提繳稅款，彌補以往年度虧損，次提存百分之十為法定盈餘公積，但法定盈餘公積已達本公司實收資本額時，得不再提列，其餘按法令規定提列或迴轉特別盈餘公積，其餘額加計以前年度累計未分配盈餘作為可供分派盈餘，

由董事會視營運需要酌予保留，擬具盈餘分配議案，提請股東會決議分派股東股息紅利。

本公司股利之分配應參考產業景氣循環的特性，並求永續經營及長遠發展，在維持穩定股利的目標下，董事會以不造成股本過度膨脹稀釋股東權益為前題，可分配盈餘原則上分配數不低於百分之五十，其中股東股息及紅利之現金部分不低於股東分配數之10%，惟得視公司業績狀況及資金需求調整之。

2.執行狀況

本公司109年04月20日董事會通過108年度盈餘分派案，每股分派現金股利1.05元、資本公積0.45元，惟截至109年04月30日止，尚未經股東會決議。

(七)本次股東會擬議之無償配股對公司營業績效及每股盈餘之影響：本次股東會並無無償配股之議案。

(八)員工酬勞及董監事酬勞

1.公司章程所載員工酬勞及董監事酬勞之成數或範圍：

本公司公司章程第二十六條規定如下：本公司年度如有獲利，應提撥不低於四%為員工酬勞，由董事會決議以股票或現金分派發放，其發放對象符合一定條件之從屬公司員工；本公司得以上開獲利數額，由董事會決議提撥不高於三%為董監酬勞。員工酬勞及董監酬勞分派案應提股東會報告。

但公司尚有累積虧損時，應預先保留彌補數額，再依前項比例提撥員工酬勞及董監酬勞。

2.本期估列員工酬勞及董監事酬勞金額之估列基礎、配發股票紅利之股數計算基礎及實際配發金額若與估列數有差異時之會計處理：

(1)本期估列員工酬勞及董監事酬勞金額之估列基礎：依本公司章程規定辦理。

(2)本期配發股票紅利之股數計算基礎及實際配發金額：無。

(3)若與估列數有差異時之會計處理：依會計估計變動方式處理。

3.董事會通過分派酬勞情形：

(1)以現金或股票分派之員工酬勞及董事、監察人酬勞金額：

本年度獲利627,395,104元，擬以4%為員工酬勞，計25,095,804元，並以現金分派發放予員工，以本年度獲利之1.5%為董監酬勞，計9,410,927元，分派後稅前淨利為592,888,373元。

(2)以股票分派之員工酬勞金額及佔本期個體財務報告稅後純益及員工酬勞總額合計數之比例：不適用。

4.前一年度員工、董事及監察人酬勞之實際分派情形（包括分派股數、金額及股價）、其與認列員工、董事及監察人酬勞有差異者並應敘明差異數、原因及處理情形：無。

(九)公司買回本公司股份情形：無

- 二、公司債辦理情形：無
- 三、特別股辦理情形：無
- 四、海外存託憑證辦理情形：無
- 五、員工認股權憑證辦理情形：無
- 六、限制員工權利新股辦理情形：無
- 七、併購或受讓他公司股份發行新股辦理情形：無
- 八、資金運用計劃執行情形
 - (一)、計劃內容：無
 - (二)、執行情形：無

伍、營運概況

一、業務內容

(一)業務範圍

1.所營業務之主要內容

- (1)泡泡布、混紡布、提花布、格子布、伸縮布、化學纖維布、聚酯棉布、綢緞等各種紡織品之印染、整理加工製造及買賣業務。
- (2)前項產品及有關紗類原料之製造買賣，加工及進出口貿易業務。
- (3)人造纖維製造業。
- (4)布疋批發業。
- (5)染料、顏料批發業。
- (6)污染防治設備批發業。
- (7)布疋零售業。
- (8)特定專業區開發業。
- (9)工業廠房開發租售業。
- (10)成衣業。
- (11)除許可業務外，得經營法令非禁止或限制之業務。

2.營業比重

主要產品	108年度營業比重
短纖織物	15.00%
長纖織物	81.15%
其他	3.85%
合計	100.00%

3.公司目前之商品

- (1)短纖織物：短纖先染紗布、短纖先染紗彈性布、Poly/Nylon Y/D 布、Poly/Nylon彈性 Y/D布、長短纖交織布、特殊組織布及短纖/長短纖交織後染布及後整理加工(磨毛、刷毛、剪毛、印花、壓花、打洞..)等。
- (2)長纖織物：高級聚酯、尼龍長纖布、新合纖(含超細纖維、梳毛調、仿麻調、絨毛調)布、麂皮布、桃皮織品、異形斷面機能性布、環保回收(聚酯、尼龍)布、傢飾用布，窗簾用布、型態記憶布、塗布/貼合複合加工布、後整理加工(磨毛、刷毛、剪毛、印花、壓光、壓花、植絨、打洞..)等。

4.計畫開發之新商品

- (1)短纖織物：
 - A.天然羊毛與合成纖維BLEND，強調科技感及舒適性。
 - B.仿舞龍麻花效果FLANNEL。
 - C.長短纖交織油蠟加工。
 - D.多層次複合功能機能性布料(抗菌除臭、抗紫外線、耐氯水、吸濕排汗、防水透濕、蓄熱保溫、塗佈、貼合、防皺加工)。

- E.高感性尼龍TACTEL、SUPPLEX及聚酯纖維彈性襯衫。
- F.雙向假性彈性伸縮襯衫布。
- G.漸層效果多色織物。

(2)長纖織物：

- A.Light weight stretch 泡泡布。
- B.仿羊毛感傢飾布。
- C.Slub 效果面料。
- D.仿棉感ATY彈性面料。
- E.多層次複合功能機能性布料（超撥水、抗菌除臭、抗紫外線、吸濕排汗、防雨林、防羽絨、塗佈、貼合、印花、壓光、3D壓花、植絨、打洞）。
- F. Light weight A DRY。
- G.環保回收聚酯、尼龍纖維開發。
- H.開發高透濕、高耐水壓2Layer、3Layer 複合加工布。

(二)產業概況

(1)產業之現況與發展

全球已開發國家在紡織工業發展皆深耕數十年，在紡織貿易持續增加的影響下，該產業各層面皆處於高度競爭的市場環境。現階段中國大陸為全球最大紡織品出口國，開發中國家亦不斷投入競爭行列，加上中國大陸的紡織業，跳躍式的發展已成為世界製造工廠，也同時因具有龐大內需市場成為先進國家前往發展重要地區。台灣之紡織工業則面臨內在經營環境限制及國際競爭的劇烈變化，需要由OEM(委託代工)生產模式轉變到ODM(設計加工)/OBM(自有品牌)技術研發設計模式，因此現階段著重創新、研發、與設計，強化自主研發設計及自有品牌經營之能力，朝向更高經濟效益之方向邁進。現階段除了因應經濟情勢，發展既有之優勢產品，更重要的是在提升產品高附加價值與深度差異化來開創市場，台灣紡織業生產策略已逐步朝向非價格競爭，且消費市場也已朝向機能性、功能性及環保性織品需求發展，台灣藉由完整的上中下游產銷體系，結合天然與化學纖維複合的優勢，以及研發高機能及高附加價值之新產品持續開創新的需求，因而在全球機能性紡織品表現卓越，成為全球機能性布料主要供應國，且在布料的開發技術及製造品質上均已獲得國際廠商認同，加上台灣紡織產業貿易基礎實力雄厚且管理經驗紮實，業與國際品牌大廠建立良好的策略聯盟關係，綜觀全球紡織產業，台灣早已是全球紡織供應鏈之重要成員。

近年來由於全球經貿環境的快速變化，國際上區域經濟整合盛行，特別是韓國與歐盟、美國及中國大陸的自由貿易協定已陸續實施，使台灣在這些市場的市場佔有率逐漸被中國與韓國取代，造成國內紡織品出口金額近年來呈現負成長；2018年下半年因中美貿易戰影響整體景氣轉趨保守，中國紡織服飾業已呈現衰退跡象，服飾品牌廠商為防遭受中美貿易戰波及，原大陸下單則轉向台商或東南亞國家，而隨著台灣廠商積極佈局南向東南亞如越南、印尼及柬埔寨等國家，將生產製造基地南移並且逐漸進行垂直整合，且在產品設計、品質及交期能控制得宜，對品牌廠的滲透率能再度提高，而佈局東協國家之台灣紡織業者將可受惠中美貿易戰轉單效應並可望再創佳績。

21 世紀之紡織產業由於發展成熟，傳統紡織產品面臨開發中國家低價競爭，下游相關產業之主要生產地區大幅移轉至人力成本較低廉之國家，但在近來全球暖化、氣候異常之影響下，環保議題備受重視，個人環保意識也逐漸抬頭，加上平均個人所得提高，生活品質隨之提高下，一般民眾較願意花費於購買較高品質之運動休閒用品，使紡織業在價格競爭之壓力下出現發展新方向，目前以環保布料以及機能性布料為主流趨勢。

環保布料主要訴求有二，其一是講求該產品於製造過程中所使用之能源以及產生之汙染較低，其二為講求該產品於丟棄時盡可能減少對環境之破壞或能夠資源回收再利用。

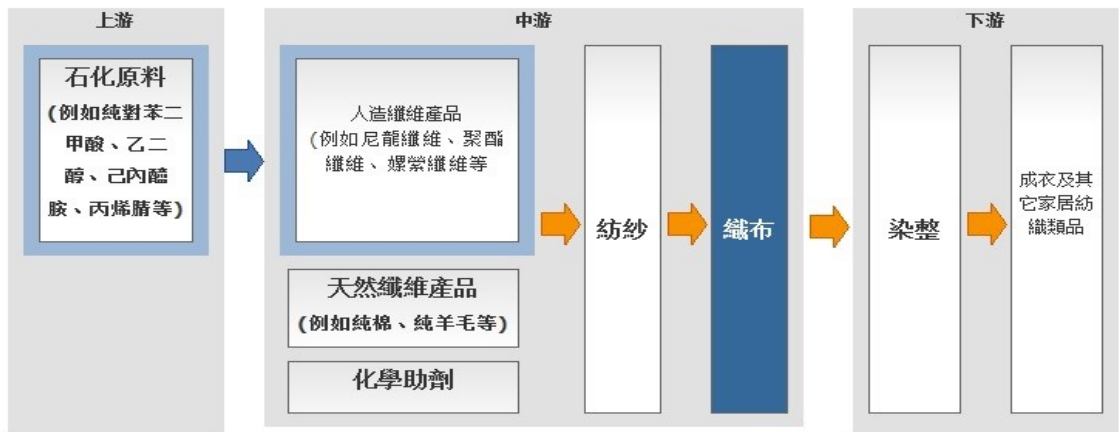
而機能性布料方面，目前主要之功能可歸納為「舒適、安全、特殊用途」等三類，舒適類別包含蓄熱、降溫、吸濕排汗等，而安全類包含抗 UV、抗菌、抗輻射、阻燃等，而特殊用途類則包含高張力、防彈等。機能性布料為經特殊加工而成，具不同功能性之布料，早期因特殊加工導致生產成本昂貴，且產品多半必須實際使用方能得知其效果，因此於市場中並不受青睞，但近年來各廠商透過持續研發及改良，加以各大服飾品牌重點推廣，因此目前機能性布料之服飾已於市場中佔有一席之地。

此外，近年來因為全球運動風氣的盛行，足球、慢跑、高爾夫球、瑜珈參與人數增加，過去紡織品的發展著重在舒適、耐穿，已不能滿足於現在的消費者需求，都會人對於輕機能時尚(Functional Fashion)的需求提升，不僅要具備基本機能，還要能滿足舒適、美觀的需求，也可以和時尚結合，這部分的市場被歸類為 Lifestyle，機能需求已經滲透到居家服飾，而不只限制於戶外或登山用。因此，運動休閒服飾已成為現今穿著之主流，全球各大知名服飾及運動用品品牌無不推出運動休閒相關服飾，全球運動休閒服飾之市場也呈現持續成長之趨勢。

根據國際市調公司 Euromonitor International(2019/1)預估，2018 年全球運動服飾市場規模達 2,009.7 億美元，其中機能性服飾市場規模為 904 億美元(佔整體運動服飾 45%)、戶外服飾市場規模為 322 億美元(佔整體運動服飾 16%)、主要於都會或休閒場合穿著之 Lifestyle 服飾市場規模為 784 億美元(佔整體運動服飾 39%)，並預估全球運動服飾市場在 2018~2019 年的成長率仍逾 5%，規模可達 2,159 億美元(約合新台幣 6 兆 4,770 億元)，其中機能服飾與戶外服飾成長又優於平均成長率，預估 2019~2023 年整體運動服飾平均年複合成長率 6.21%，顯示該產業仍有值得深耕之空間。

(2) 產業上、中、下游之關聯性

紡織產業鏈主要可分為石化原料、纖維、紡紗、織布、染整以及成衣等六大項，其中上游為石化原料，經製造成尼龍纖維、聚酯纖維、嫻紫纖維、碳纖維等人造纖維產品後，再紡成紗線，然後經織造成布疋，再經漂白、染色、印花、塗佈、整理等染整程序，裁製縫合為成衣製品或其他相關紡織商品。本公司及子公司主要產品為長、短纖維物，在整體紡織產業體系中主要處於中游之地位。



資料來源：產業價值鏈平台。

(3) 產品之各種發展趨勢

本公司主要業務係生產長、短纖織物，前幾年雖歷經全球金融風暴致銷售量受影響，但近二年來景氣復甦帶動了紡織品的需求，且紡織業乃民生基礎工業，加上中國大陸及新興國家日漸興起造成需求提昇，在織物日益發展符合健康需求之機能性布種及功能性休閒 sport 織物拓展下，紡織品仍可維持穩定的需求量。

(4) 競爭情形

本公司擁有良好的研發團隊，不斷研發出高附加價值的產品，並積極參與政府補助的產業專案合作計畫以及政府舉辦的紡織訓練課程，派遣研發人員參加國際的布料展示會吸取市場的流行資訊，進而提升本公司研發人員的流行敏銳力與創新技術能力，另加強企業資源整合管理，針對研發、生產、行銷、財務等各項管理之整合，重新檢討與規劃，以合理化、高效率、高品質、低成本為目標，強化經營體質，提昇營運績效。

(三) 技術及研發概況

(1) 所營業務之技術層次、研究發展：

本公司自成立以來秉持自主研發，積極參與政府補助的產業專案合作計畫、學術機構技術研討會以及政府舉辦的紡織訓練課程，派遣研發人員參加國際的布料展示會並不定時的拜訪品牌客戶，了解客戶品牌需求，吸取市場的流行資訊，進而提升本公司研發人員的流行敏銳力與創新技術能力，透過技術的深研與專利的申請累積公司核心技術。

(2) 最近年度及截至年報刊日止每年投入之研發費用：

項 目	108年度	當年度截止至 109年4月30日
費 用	231,949仟元	63,884仟元
占 營 業 額 比 例 %	2.12%	2.09%

(3) 最近年度開發成功之技術或產品：

項目 年度	研發成果說明
106年度	(1) WEAVE FLEECE LONG PILE (梭織長毛絨布) (2) RECYCLE NYLON (環保回收尼龍布) (3) COTTON/T400 HARD CORE STRETCH (棉+T400複合加工彈性布) (4) WEAVE STRUCTURE STRETCH (布面立體組織結構效果布) (5) POLYESTER/WOOL BLEND STRECTCH (聚酯/羊毛混紡布) (6) GRADIENT EFFECT SHADOW YARN (漸層效果布) (7) NYLON TACTEL MELANGE SHIRTS (尼龍66麻花效果布) (8) BI-STRETCH A-DRY CLEAR COATING (4面彈A-DRY上膠) (9) PUIMITATION LEATHER 3LAYER LAMINATION (仿皮革貼合) (10)SOFT HAND-FEEL AND SILENCE 2LAYER LAMINATION (無聲3層貼合產品)
107年度	(1) RECYCLE PI-TECH(環保回收PI-TECH彈性布) (2) RECYCLE DL-FIT(環保回收假彈布) (3) N50D FDY WITH STRETCH(尼龍50丹尼彈性布) (4) FLEECE &LONG PILE TECH(梭織刷剪毛/長毛絨布) (5) YARN DYE AERO TECH STRETCH (先染AERO TECH 彈性布) (6) NYLON ATY WITH STRETCH SHIRTS (尼龍棉感彈性襯衫布) (7) ANTI PILLING MELANGE FLANNEL (抗起毛毬麻花效果法蘭絨布) (8)DIFFERENT SHRINKAGE EFFECT SEERSUKER (異收縮效果泡泡布) (9) WATER BASED PU COATING (水性PU上膠產品) (10)SMOOTH HANDFEEL AND 4 WAY-STRETCH 2LAYER&3LAYER LAMINATION (舒適手感的4面彈2層貼&3層貼合)
108年度	(1) NYLON POWER STRETCH WITH 70D SPANDEX. (尼龍與70丹尼彈性紗複合加工超彈布料) (2) RECYCLE NYLON(PRE&POST)STRETCH. 環保回收尼龍彈性布料(消費前/消費後) (3) DLFIT SLUB(特殊竹節效果複合加工布料) (4) DLCORE 400(高彈力與高彈性回復力複合加工彈性布料) (5) YARN DYE AERO TECH WITH HIGH STRENGTH YARN. (高強力機能先染孔洞布料) (6) NYLON COOL WITH STRETCH SHIRTS (尼龍涼感機能彈性襯衫布料) (7) 30D LIGHT WEIGHT STRETCH 3 LAYER LAMINATION (30 丹尼輕量彈性 3 層貼合布料) (8) AERO-TECH 3 LAYER LAMINATION(孔洞效果 3 層貼合布料) (9) WEFT STRETCH DOWN PROOF COATING (緯彈防羽絨塗佈布料)

項目 年度	研發成果說明
	(10) SOFT HANDFEEL WAX COATING(柔軟手感油蠟塗佈布料)
109年度 迄今	(1) AERO TECH EVOLUTION FLEECE(孔洞效果進化版FLEECE) (2) WOOL TECH(仿羊毛手感複合加工布料) (3) DLSTOFTENCEL(仿天絲棉手感複合加工布料) (4) RECYCLE ANTI PILLING FLANNEL. (環保回收抗起毛毯法蘭絨布料) (5) MEDICAL PROTECTIVE FABRICS(醫療防護布料) (6) OUTDOOR PROTECTIVE FABRICS(戶外防護高強力布料)

(四)長、短期業務發展計劃

A.長期業務發展計劃

- (1)不斷擴大產能垂直整合，追求市場佔有率。
- (2)積極參與國際展覽並且密集拜訪國外客戶，拓展外銷市場。

B.短期業務發展計劃

- (1)不斷創新產品縮短開發交期，提供客戶多樣化產品選擇。
- (2)提升顧客服務品質，提供全面解決方案滿足消費者需求。
- (3)提高產品附加價值，維持高度競爭力。
- (4)整合供應體系，加強產品流通。

二、市場及產銷概況

(一)市場分析

1.主要商品之銷售地區

單位:仟元

年度 地區		107年度		108年度	
		銷售金額	比例	銷售金額	比例
外 銷	亞洲	2,704,462	29.61%	3,292,350	30.15%
	歐洲	999,791	10.95%	1,131,391	10.36%
	美洲	364,703	3.99%	330,050	3.02%
	其他	1,128,055	12.35%	1,298,351	11.89%
內銷		3,935,390	43.10%	4,867,582	44.58%
合 計		9,132,401	100.00%	10,919,724	100.00%

本公司之主要目標市場包括北美、歐洲、日本等國際戶外機能用品、運動休閒品牌與男女裝流行品牌。產品涵蓋功能性戶外服飾、運動休閒服飾、流行男女裝、Uniform及北美、歐洲家飾市場。

(1)短纖部份

主要商品為棉/聚酯/尼龍先染彈性格子布、泡泡布、刷剪毛flannel布、高爾夫球及長短纖交織布...等，藉由專業花版設計能力、新機能性纖維的開發與差異化的整理加工，產品深受品牌客戶青睞，銷售遍及全球各地。

A.內銷市場

結合國內主要貿易商如世縉、安豐、耀進、九天..等，針對國內外品牌客戶需求共同開發產品，以快速產品開發能力、準確的生產交期，取得客戶信賴創造雙贏，與貿易商之間策略聯盟，充分資源共用，提高公司產能及生產效率。

B.外銷市場

包含歐洲運動戶外休閒品牌及北美運動、流行男女裝品牌、日本運動品牌主要包含有Eddie Bauer、Express、POLO、5.11、UA、ADIDAS，近年來不斷的投資新織布機、盤紗機、部分整經機等設備，提升生產品質與織造效率並積極調整產品結構，應用國內機能性人造纖維特色開發高級新產品，產品已受市場接受漸入佳境，創造更高外銷業績。

(2)長纖部份

產品以功能性布料的專業，結合流行趨勢的設計能力，提供戶外機能與運動品牌更多元豐富的選擇，建立完整之國際行銷通路，透過策略聯盟方式與各地區貿易商、代理商及國際知名品牌合作。

A.內銷市場

結合國內主要貿易商如織宇、寧美、世縉、祈源..等，針對國內外品牌客戶如FJ、WOOLRICH、VAUDE、JWS、MILLER、VF集團旗下國際品牌..等之需求共同開發產品。透過策略聯盟方式與各地區貿易商、代理商及國際知名品牌合作，充分資源共用，提高公司產能及生產效率。

B.外銷市場

a. 亞洲地區

(a)日本市場

日本運動品牌市場將以海外加工成衣回銷日本為主，東協ASEAN日本成衣免關稅誘因,台灣研發能力+越南大貨生產，目前合作品牌有UNIQLO ASICS MIZUNO。由於日方對品質的鞭策，此一市場的交易實有助於工廠品質的提昇與生產設備之產能持續成長，且由於本公司產品之多樣與精緻甚合乎日本市場之需求因此預估今後將有長足之成長。

(b)東南亞市場

東南亞國家目前是歐、美、日本等國際運動服飾品牌主要成衣生產所在地，合作成衣廠有印尼HOJEN、孟加拉YONGONE、柬埔寨、越南JENSMART、HAEWAE APPAREL、菲律賓，希望加強與成衣廠合作關係，增加成衣廠對公司布料採購量。

b.歐洲地區

歐洲市場注重環境保護議題，產品要求有機、回收與無毒，主要以運動品牌與傢飾用布為主。藉由業務的密集拜訪客戶並與代理建立長期合作默契關係，此市場已穩定成長，目前針對合作品牌如

DECATHLON、SYMTHONY、SALOMON、JACK WOLFSKIN

.....等，加速環保素材如回收聚酯、無氟撥水應用，充分掌握市場先機與產品優勢，今年應有良好之進展。

c.北美洲地區

北美地區服裝市場規模為全球最大也是公司最重要布料供應地，產品涵蓋功能性戶外服飾、運動休閒服飾、流行男女裝、Uniform及家飾市場。品牌主要包含有UA、COLUMBIA、LEVIS、5.11、ADIDAS、EXPRESS，除深化原有客戶產品應用，並針對利基市場個別品牌之需要，在既有基礎上，引進新加工技術、開發高級新產品、強化行銷管道與行銷服務，以創造更高外銷業績。

2.市場佔有率

由於本公司生產設備完整，從上游加工絲、整經、漿紗、胚布織造、染色整理、後加工塗布、貼合到最後物性檢測品質把關，機台設備一應俱全並垂直整合發揮綜效，造成公司產品結構、加工方式及產品品質不同。在生產上採少量多樣策略，產品種類眾多，因此公司所生產之高品質布種深受美加、歐洲及日本等國際運動品牌與家飾市場認同，市場佔有率及銷售額逐年提昇，就短纖織物之研發、生產及行銷亦不斷創新，在市場維持穩定成長。就長纖織物而言，除了在本來的傢飾市場持續開發，也轉往高單價運動市場發展，生產複合功能機能性布料，策略有成競爭力優於同業。

107及108兩年度本公司主要商品之銷售地區，其中內銷分別佔43.10%及44.58%、美加區分別佔3.99%及3.02%、歐洲區分別佔10.95%及10.36%、亞洲分別佔29.61%及30.15%、其他分別佔12.35%及11.89%。

此外本公司長期與品牌客戶建立穩定合作夥伴關係，在開發階段就針對客戶需求導入產品設計開發，所生產之產品花版圖案設計、原料種類組合、機能性加工多樣化，適合國際品牌需求與消費大眾追求個性品味、時髦新穎的需求，未來將可繼續維持其專業的優勢，在紡織業佔一席之地。

3.市場未來之供需狀況與成長性

台灣紡織業面臨世界經貿局勢瞬息萬變的激烈挑戰，在技術升級、創新研發的前提下，憑藉多樣化及差異化的產品開發能力，成功扮演全球機能性紡織供應鏈的一環，不斷推出符合國際潮流的「時尚」、「機能」、「環保」及「智慧」四大需求的產品，提供國際客戶布料及成衣「全方位(Total Solution)」優質服務，以快速打樣及少量多樣化的生產模式獲得國際客戶青睞而穩定成長，而由於台灣廠商在布料新產品開發與設計能力更獲得國際品牌商的肯定，以將台灣視為採購重鎮，確立台灣紡織產業在全球市場的重要地位。

目前隨著世界各國國民所得逐漸攀升及人口每年持續增長，而紡織品一直為民生必需品，就需求面而言是穩定成長，近年更隨著消費者對紡織品品質要求增加、運動風潮興起及極端氣候的產生，使得機能性紡織品開發潛藏廣大市場商機。然在具高機能性的同時，現代人對於時尚品味的標準日漸提升，近年來消費者皆偏好「結合運動、工作和生活」的生活型態，因此對高機能時尚紡織品的需求力道強勁，而台灣面臨低價競爭市場無法跟越南/大陸相互競價，故

轉而發展中高單價之商品，目前已成為全球品牌採購機能性布料之首選國家。在各大國際品牌接陸陸續推出機能性時尚服飾下，其市場需求仍具有成長性。

4. 競爭利基

A. 具備完整生產線，商品競爭力強

本公司擁有短纖廠、長纖廠、染紗廠及染整廠、後加工貼合廠等，構成完整生產線，除符合經濟規模的效益，並免除不同廠處間搬運的浪費，垂直整合各部門發揮產業綜效，商品開發更趨多樣化，且本公司近年規劃機器自動化管理與電腦資訊系統，使產能大幅提高，有助於紓解近年來勞動力不足與工資上揚現象，有效控制成本，故其商品競爭力強。

B. 研發能力強，產品推陳出新

本公司致力於新產品之研究開發，深獲國內外客戶一致好評，其開發之新產品皆能有效滿足市場之需求，而能穩定開拓訂單來源。為了避開新興開發國家勞力成本優勢的打擊，往台灣優勢原料方面發展，不斷研發推出功能性布種，提高產品附加價值，並能隨時掌握市場先機，與大量且規格化之產品有所區隔，以維持公司高度競爭力，並有助於提昇產值及獲利率。

C. 經營階層經驗豐富，重視生產技術與品質

本公司主要經營階層具備紡織業多年經營實務經驗，且專精於研究發展生產技術及品質控管，並十分重視技術傳承及開發，積極栽培優秀人才與引進新式設備，來提高生產效率。

綜上所述，本公司重視品質及研發，提供高品質、少量多樣及特殊功能之產品，且產品線完整，可滿足客戶需求，其產品應具有競爭力。

5. 發展遠景之有利、不利因素與因應對策

(1) 有利因素：

A. 生產線完整，商品競爭力強

目前本公司擁有佔地一萬九千多坪的短纖廠、長纖廠、染紗廠及染整廠、後加工塗布、貼合廠等，構成完整生產線，除符合經濟規模的效益，並減少不同廠區間搬運的浪費，垂直整合各部門發揮產業綜效，商品開發更趨多樣化，且本公司近年規劃機器自動化管理與電腦資訊系統，使產能大幅提高，有助於紓解近年來勞動力不足與工資上揚現象，有效控制成本故其商品競爭力強。

B. 研發能力強，產品推陳出新

本公司致力於新產品之研究開發，深獲國內外客戶一致好評，其開發之新產品皆能有效滿足市場之需求，而能穩定開拓訂單來源。為了避開新興開發國家勞力成本優勢的打擊，往台灣優勢人造纖維原料方面發展，不斷研發推出 Polyester/Nylon Y/D、DLFIT Y/D、ANTI PILLING FLANNEL、長短纖交織彈性布，抗UV、超撥水、抗菌防臭、吸濕排汗、涼感及蓄熱保溫..等功能性、機能性布種；在長纖方面，則推出海島開纖超細纖維布、長纖彈性伸縮布、DLFIT、AERO TECH、AERO TECH 180、AERO TECH 360、PI-TECH、細單尼高密度布、麂皮系列、新功

能褲料布種及開發多功能複合性系列產品等。由於本公司不斷開發新產品及提高產品附加價值，並能隨時掌握市場先機，再輔以自行研發假撚自有紗種，因此與其他織布廠之大量且規格化之產品有所區隔，使本公司能維持高度競爭力，並有助於提昇產值及獲利率。

C. 重視生產技術與品質

本公司專精於研究發展生產技術及品質控管，並十分重視技術傳承及開發，積極栽培優秀人才與引進新式設備，來提高生產效率，陸續於88年取得歐洲「Oeko-Tex」認證，89年獲得Du Pont (91年度INVISTA)最佳夥伴計劃成員，95年成立物性檢驗中心以及特殊加工廠，並於101年通過bluesign認證，103年推出Delinno布料品牌概念並取得DLFIT商標，104年取得Delinno商標，不斷地努力證明本公司一貫重視產品品質的政策，且本公司產品銷售市場包含日本等對品質要求嚴格之地區，其生產技術及品質已受市場肯定。

台灣紡織品技術已受市場肯定，且為全球機能性紡織品之重要供應地區，有助於市場拓展。

(2) 不利因素與因應對策：

不利因素	因應對策
<p><u>勞工缺乏及勞動成本上升問題</u></p> <p>我國近年來由於教育普及，所得提高，勞動者之就業選擇不再熱衷「勞力型」工作，勞力不足現象普遍，且紡織業相較其他行業之工作環境較差，以致勞工流動率高，勞動成本上升，使生產成本增加。</p>	<p>加強引進高速化、自動化設備，藉以降低對勞力之依賴度，並檢討薪資之合理化，改善勞動條件，加強非薪資之各項福利措施，以減低流動率，提高作業素質。</p>
<p><u>開發中國家的競爭問題</u></p> <p>由於國內紡織業者紛紛轉投資東南亞及大陸，造成紡織技術外流。相較之下，東南亞及大陸之廉價工資，乃以較低價打入國際市場，以致我國紡織業之國際競爭受到影響。</p>	<ol style="list-style-type: none"> 1. 以多層次加工及高附加價值之高級布疋為生產重點，並不斷提高少量多樣及特殊功能、高價位產品之銷售比例。 2. 提升管理績效以降低成本，並加速新產品開發研究，建立自己的行銷管道，達到產品與大陸、東南亞國家產品層次較低之不同市場區隔。 3. 提升產品的服務，針對市場潮流開發新產品，加強打樣組織及分析能力，輔以電腦設計系統，以快速反應市場需求。
<p><u>下游產業外移</u></p> <p>織布業下游之成衣及飾品業者，由於產業環境的不變紛紛外移，使得織布業與成衣業之合作外銷市場日趨狹小。</p>	<ol style="list-style-type: none"> 1. 加強與品牌客戶的互動，及直接與final buyer合作，提高業務銷售量及單源的穩定度，積極掌握主力及潛力客群。 2. 加強掌握成衣廠之通路。

(二) 主要產品之重要用途及產製過程

1.主要產品之重要用途

(1)短纖部份

產 品 項 目	特 色	用 途
<u>伸縮布 (SPANDEX)</u> A.Nylon66 Tactel彈性伸縮布 B.Polyester ATY/Nylon ATY中、厚類彈性伸縮布 C.泡泡布彈性伸縮布 D.經/緯，雙向彈性伸縮布	穿著舒適輕鬆不受束縛的自在彈性，手感垂墜滑順不易皺的特性。	襯衫、裙褲料、GOLF、休閒裝、SPORTS
<u>長短纖交織混紡布</u> A.與 polyester、micro fiber、假彈紗交織系列 B.與Nylon、Nylon 6.6交織系列 C.與麻紗混紡或交織系列	兼具天然纖維之舒適感人纖優越機能性、柔軟Q性、光澤、垂感。	襯衫、套裝、SPORTS、COAT、UNIFORM
<u>法蘭絨(FLANNEL)</u> A.T SPUN LOW PILLING B.T/W、C/W、CVC C.Polyester ATY/Nylon ATY N/T ATY	手感柔軟舒適豐厚具保暖功能，不易起毛毬。	戶外、休閒裝、套裝、襯衫
<u>AERO TECH/AERO TECH PLUS</u> A.粗細纖維 透明效果 B.粗細纖維孔洞效果	穿著不會悶舒適，透氣涼爽感，布面有立體效果。	運動、休閒的夾克與襯衫
<u>特殊效果布</u> A.先染楊柳及泡泡布 B.先染複合紗系列 C.花式撚紗、絨紗、金蔥紗、五彩棉紗、韻律紗	A.涼爽 B.布面光亮、質感超軟、超薄 C.具豐富之外觀變化	襯衫、單衫、套裝、洋裝
功能性系列（塗佈、貼合加工、防皺加工、防水透濕、抗紫外線、抗菌防臭、吸濕排汗、蓄熱保溫、涼感加工）		運動服、休閒裝、襯衫、外套、睡衣、寢具用布

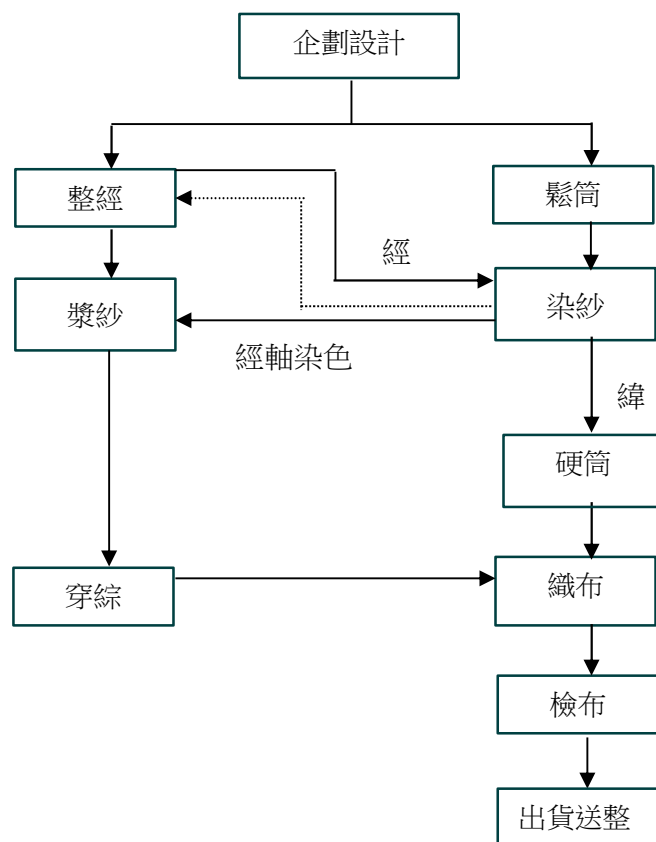
(2)長纖部份

產 品 項 目	特 色	用 途
超細丹尼輕量系列	細緻輕量易收納	Packable風衣夾克
仿蠶絲感系列	蠶絲光澤手感細緻垂墜如絲	單衫、套裝、褲裙
仿絨毛系列 T/CD複合紗	布面麻花混色絨毛效果及豐厚感佳	傢飾沙發布

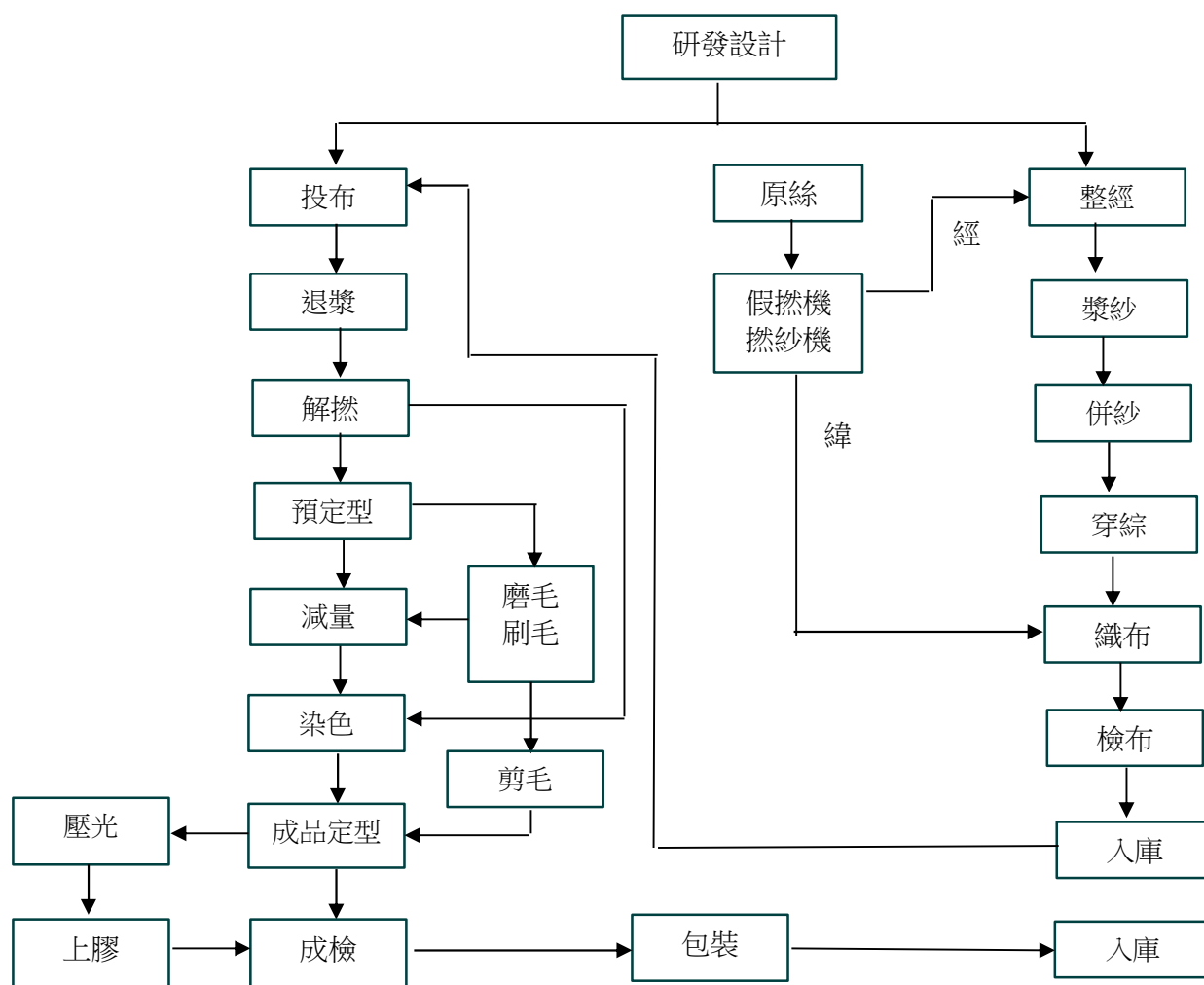
仿棉感系列 Polyester ATY/Nylon ATY	舒適柔軟天然觸感、抗 紫外線	SPORTS、GOLF TOP/BOTTOM
假性彈性系列DL400	彈性伸縮自在，穿著舒 適	SPORTS、GOLF、 OUTDOOR、 RUNNING TOP/BOTTOM
AERO TECH	穿著不會悶舒適，透氣 涼爽感	運動、休閒的夾克與襯 衫
PI-TECH	手感柔軟彈性伸縮自 在，穿著舒適	SPORTS、GOLF、 OUTDOOR、 RUNNING TOP
伸縮彈性（LYCRA）經 向、緯向或雙向彈性	貼身、感度輕柔，伸縮 彈性效果	時裝、套裝、運動休閒 服飾
麂皮系列	軟柔，高雅，仿毛皮調	洋裝、外套、大衣、鞋 材、皮包、家飾用布、 沙發布、休閒服飾
功能性系列 A.Breathable Fabric 防水透濕布(高機能複合布料) B.UV-cut Fabric 抗紫外線布 C.Anti-bacterial Fabric 抗菌布 D.Easy dry Fabric 吸濕快乾布 E.環保超撥水 F.防雨淋、防羽絨		運動服、休閒裝、醫療 制服、襯衫、外套 、戶外休閒服飾

2. 產製過程

(1) 短織部份



(2)長織部份



(三)主要原料之供應狀況

原 料 別	供 應 來 源
多元聚酯絲： 原絲、加工絲、新合纖	南亞、中紡、遠東、HYOSUNG、新昕、宏益纖維、展頌、東帝龍、力麗、集盛、宜新等。
短纖紗： RAYON、T/R、T/C、CVC、 COTTON、SPANDEX	遠東、南紡、台元、三新、東和。
染助劑： 分散性染料、反應性染料、硫化染料、染 整助劑、一般化學品	千旺、遠巧、金皇染料、維明、欣桂、HUNTSMAN、高聯、合禮、儘通、台灣塑膠、台灣三旺、日華、裕發、贊勝、協京等。

(四)最近二年度任一年度中曾占進（銷）貨總額百分之十以上之客戶名稱及其進（銷）貨金額與比例

(1) 最近二年度主要供應商資料：最近二年度未有進貨金額超過百分之十以上之客戶。

(2) 最近二年度主要銷貨客戶資料：最近二年度未有銷貨金額超過百分之十以上之客戶。

(五)最近二年度生產量值

單位：千碼、千件、新台幣千元

生 產 量 值 主要商品	年度	107年度			108年度		
		產能	產量	產值	產能	產量	產值
短纖維物		30,774	17,430	1,298,628	33,847	16,956	1,142,652
長纖維物		163,850	138,650	5,981,959	172,064	126,147	5,904,289
其他		-	-	387,475	-	-	1,818,366
合計		194,624	156,080	7,668,062	205,911	143,103	8,865,307

註1：產能係指公司經衡量必要停工、假日等因素後，利用現有生產設備，在正常運作下所能生產之數量。

註2：各產品之生產具有可替代性者，得合併計算產能，並附註說明。

(六)最近二年度銷售量值

單位：千碼、千件、新台幣千元

銷 售 量 值 主要商品	年度	107年度				108年度			
		內銷		外銷		內銷		外銷	
		量	值	量	值	量	值	量	值
短纖維物		3,260	247,393	14,027	1,217,123	3,751	297,894	13,510	1,339,764
長纖維物		81,760	3,375,959	47,078	3,832,134	99,592	4,231,729	48,719	4,629,581
其他		-	269,432	-	190,360	-	333,059	-	87,697
合計		85,020	3,892,784	61,105	5,239,617	103,343	4,862,682	62,229	6,057,042

三、從業員工資訊

最近二年度及截至年報刊印日止從業員工資料

109年4月30日

年度		107年度	108年度	當年度截至 4月30日
員 工 人 數	生產部	2,246	2,400	2,332
	業務部	171	199	191
	其他	516	517	507
	合計	2,933	3,116	3,030
平均年歲		40.75歲	41.75歲	41.27歲
平均服務年資		6.70年	5.79年	6.02年
學 歷 分 佈 比 率	博士	-	-	-
	碩士	2.43%	2.19%	2.25%
	大學(大專)	37.88%	33.59%	34.01%
	高中	28.05%	27.05%	25.33%
	高中以下	31.64%	37.17%	38.41%

四、環保支出資訊

(一)依法令規定，應申領污染設施設置許可證或污染排放許可證或應繳納污染防治費用或應設立環保專責單位人員者，其申領、繳納或設立情形之說明：

本公司為落實環境保護措施，提升廠區內環境品質，對生產及相關單位加強管制，購置防治污染廢水處理設備，平時對該設備之運轉進行不定期檢測，以求達到污水排放之環保要求，茲就依法令規定環保設立情形說明如下：

(1)取得固定污染源操作許可證：

取得日期	固定污染源操作許可證字號	有效期間	備註
104.12.13	南市府環操證字第 D0746-01 號	104.12.14~109.12.13	鍋爐蒸氣產生程序(M01)
106.10.16	南市府環操證字第 D0631-02 號	106.10.17~111.10.16	鍋爐蒸氣產生程序(M03)
107.04.17	南市府環設證字第 D0497-02 號	107.04.18~110.04.17	鍋爐蒸氣產生程序(M06)
107.09.27	南市府環操證字 D0999-01 號	107.09.28~110.04.17	熱媒加熱程序(M07)
108.09.04	南市府環操證字第 D0749-02 號	108.09.05~113.09.04	印染整理程序(M05)
108.11.15	南市府環操證字第 D0748-02 號	108.11.16~113.11.15	印染整理程序(M04)

(2)取得生煤、石油焦或其他易致空氣污染之物質使用許可證：

取得日期	生煤、石油焦或其他易致空氣 污染之物質使用許可證字號	有效期間	備註
107.10.01	南市府生煤使用許可證字第 D011-03 號	107.10.01~110.04.17	編號:M06、M07;使用物質:煙煤

(3)取得水污染防治許可證：

取得日期	水污染防治許可證字號	有效期間	備註
107.07.17	南市府環水字第 00958-04 號	112 年 07 月 16 日止	廢(污)水排放地面水體許可

(4)環保專責單位人員取得執照：

執照別	證書號碼	應設位環保專責單位人數	本公司設置人數
甲級空氣污染防制證書	(85) 環署訓證字 FA010164 號	1	1
甲級廢(污)水處理證書	(83) 環署訓證字 GA110204 號 (89) 環署訓證字 GA110496 號	2	2
乙級廢(污)水處理證書	(99) 環署訓證字第 GB330319 號	1	1
乙級廢棄物處理證書	(85) 環署訓證字 HA070479 號	1	1

另外，本公司依事業廢棄物貯存清除處理方法及設施標準，對於一般事業廢棄物皆委由經環保署認可之合格清除機構如信平交通事業（股）公司、清順企業社、信宇環保工程有限公司、九九峰企業有限公司、佳林環保開發（股）公司等機構代為進行清除作業。

(二)列示公司有關防治環境污染主要設備之投資及其用途與可能產生效益：

單位：新台幣仟元

設備名稱	數量	取得日期	投資成本	未折減餘額	用途及預計可能產生效益
廢水處理土木工程(第二期)	一式	82.04	37,733	1,685	用於廢水處理，以達排放標準
廢水處理土木工程(第三期)	一式	87.05	19,031	0	用於廢水處理，以達排放標準
廢水處理土木工程(第四期)	一式	92.12	3,310	0	用於廢水處理，以達排放標準
長纖水處理池	一式	83.01	3,759	145	用於廢水處理，以達排放標準
短纖水處理池	一式	83.01	3,360	129	用於廢水處理，以達排放標準
一期化學浮除廢水系統改善及減量	一式	104.07	4,601	3,960	用於廢水處理，以達排放標準
污泥烘乾機工程	一式	105.06	20,540	12,960	用於污泥減量，可降低污泥量 1/2

(三)最近年度及截至年報刊印日止，因污染環境所受損失及處分之總額：無。

(四)未來因應對策及可能之支出

1.擬採行改善（加強）措施部份

(1)改善（加強）計劃

A.擴增防治污染設備

本公司現有二套污水處理設備每月估計需支出約 220 萬元（含設備折舊維修費、電力費、藥品費、污泥搬運費、環保專責人員薪資費等），也就是每染 1 磅紗需增加 1 元之廢水處理成本，染整每碼負擔 0.8 元之廢水處理成本，為因應 87 年環保署對污水處理後排水之標準提高，且本公司產銷有擴增之需要，86 年 9 月已增建一套污水處理設備（與原有舊處理設備一

套合併)其投資額為 3,500 萬元。目前第一套舊污水處理設備可處理 3,000 噸／日，第二套新污水處理設備可處理污水 3,000 噸／日。88 年初順利取得 ISO14001 DNV 環保認證，今後對環保持續管理改善方案。

本公司對公害之防治不斷投資，除配合新建設備增加污染防治、廢水處理設備外，並增設更佳之防治設備，以達環保署規定。在未來之年度，本公司將盡一切努力配合政府做好環境保護工作，善盡現代企業對社會應有的責任。

B.加強染紗、染整之減廢措施

如廢熱、廢酸之回收使用，改善機台水洗之水、冷卻之水的重覆回收使用。

C.加強管末處理能力

採廢水分流且加大曝氣生物處理能力，以減少化學藥物使用率及污泥產生量。

(2)未來三年預計環保支出

未來三年內環保支出內容如下：

	一〇九年度	一一〇年度	一一一年度
擬購置之防治污染設備或支出內容	廢氣處理	廢氣處理	廢氣處理
預計改善(加強)情形	"	"	"
金額	\$ 3,500千元	\$ 3,500千元	\$ 3,500千元
目的	改善鍋爐排氣及空氣品質	改善鍋爐排氣及空氣品質	改善鍋爐排氣及空氣品質

(3)改善後之影響

對淨利之影響：每年操作費用占淨利比例不大，影響甚微。

對競爭地位之影響：配合政府事業廢棄物減量，善盡環保責任，提升良好企業形象。

2.未採取因應對策部分：不適用。

五、勞資關係

(一)公司各項員工福利措施、進修、訓練、退休制度與其實施情形，以及勞資間之協議與各項員工權益維護措施情形：

公司員工福利措施係依據政府相關福利法規，本公司政策及員工需求由職工福利委員會統籌規劃。

福利委員會統籌規劃及執行職工福利事項。

對於福利委員會福利政策善意建議由委員過半數通過後實行。

職工福利委員會依各項福利規定確實執行並追蹤成效。

1.本公司及福委會提供之主要福利如下：

- (1)設立員工餐廳方便在公司用餐及餐費之補助。
- (2)設立男女宿舍。
- (3)每年的勞動節、端午、中秋、春節發放禮品或禮金。
- (4)每月壽星發給生日禮金。
- (5)中夜班人員輪班津貼加給。
- (6)休閒活動之安排。
- (7)勞工保險、全民健康保險、定期健康檢查、員工團體保險(含壽險、意外險、重大傷病(癌症等))。
- (8)旅遊平安保險：因公國外出差同仁，全程享有意外保險及意外醫療保險。
- (9)員工結婚/子女結婚/新居落成/子女滿月禮金、喪葬奠儀。
- (10)員工持股信託獎勵金(任職須滿3個月)。
- (11)課級以上主管福利:①年度交通補助款。②直屬部下婚喪喜慶禮金/奠儀補助/探病禮品費補助，減少主管負擔。
- (12)現場高溫區加發3個月夏季津貼。
- (13)年資滿二年之員工享有國外旅遊補助。
- (14)專業證照津貼:空污證、廢水處理執照、廢棄物處理執照、電氣技術員、鍋爐等。
- (15)全額提供一次專業證照考證費用。
- (16)為增進員工健康諮詢與服務，於廠區內定期安排廠醫駐診門診服務。
- (17)每年7月依據當年度前半年的獲利狀況，達公司設定目標時加發年中獎金。
- (18)員工首次購屋依新居落成規定給予致賀禮金。

2.進修、訓練制度及實施情形：108年度訓練費支出新台幣605仟元。

- (1)新進人員必須經職前訓練（養成訓練）。職前訓練原則上包括安全衛生教育、公司文化，創立理念之灌輸，基本操作要領等項，視工作需要增減。
- (2)在職訓練可區分為外部訓練及內部訓練二種：
 - A.外部訓練：人事單位依各單位之人力需求主動蒐集外部訓練機構之課程資料交相關部門派員受訓。
 - B.內部訓練：
 - a.公司邀請外界專家，統一進行課程訓練。
 - b.利用視聽教材進行人員素質提昇。
 - c.公司所發生之案例，由主管利用時間向所屬進行機會教育。
 - d.主管針對個人或工作小組績效不彰者，進行個別輔導。

3.退休制度與實施情形

本公司依勞動基準法規定，訂有員工退休辦法，員工退休金之支付，係根據服務年資及核准退休日前六個月平均工資（基數）計算。本公司按員工每月薪資總額4%提撥員工退休基金，交由勞工退休準備金監督委員會以該委員會名義存入台灣銀行之專戶。

本公司依勞基法規定，每月按給付薪資4%提撥退休準備金，並以

退休基金委員會名義存入台灣銀行信託部。截至108年底止，退休準備金專戶之餘額為213,081仟元。

自九十四年七月一日起，員工選擇適用勞工退休金條例之退休金制度者按其每月薪資6%提撥至勞工保險局之個人退休金專戶。

4.工作環境與員工人身安全保護措施

- (1)為提昇員工緊急逃生及避難安全，108年度辦理消防安全演練共計59人參加，訓練依照台灣常見災害如地震、火災，加強災害應變時的緊急應變措施，訓練滅火器操作步驟，實施打火訓練，落實自衛消防編組，降低廠區生命、財產損失。
- (2)設有一級單位工安室，規劃職業安全衛生管理計畫，推動、督導、改善廠區各類安全衛生事項，以確保員工作業時的安全與健康。
- (3)配合「勞工健康保護規則」之法令規定，每月辦理職業醫學科醫師、家醫科醫師臨廠服務，每月二次醫師臨廠服務，每次安排12位員工諮詢，服務項目包括：1.教育訓練衛生指導、2.醫療服務、3.個案關懷、4.新進員工健康評估與管理、5.血壓測量、6.醫療諮詢及衛教服務、7.醫療人員健康衛教指導、8.公司選、配工之相關建議、9.工作環境現場訪視、10.健康促進課程…等諸多事項。
- (4)為提升員工上下班途中交通安全意識，推動交通安全宣導，舉辦共計5場195名員工參加，也將相關宣導教材分發給各單位主管做平時宣導，減少員工上下班時，交通事故的產生。
- (5)108年度法定危險性機械及設備年度定期檢查，包括：第一種壓力容器115座、鍋爐6座，全數檢查合格，以確保廠內危險性機械、設備皆符合法令規範及運作的安全性。
- (6)108年度持續推動環境改善事項，針對場區內捲夾、墜落、感電、化學品，提出多項改善事項，以提供廠區同仁安全職場環境。

(二)最近年度及截至年報刊印日止，因勞資糾紛所遭受之損失並揭露目前及未來可能發生之估計金額與因應措施：無。

六、重要契約：

(一)得力實業股份有限公司：

契約性質	當事人	契約起迄日期	主要內容	限制條款
聯合授信合約	王道商業銀行、合作金庫銀行、兆豐銀行、華南銀行、第一商業銀行、彰化銀行、全國農業金庫、元大銀行、臺灣銀行、高雄銀行、永豐銀行及安泰銀行	108年02月22日 ~ 113年02月22日	額度新台幣貳拾貳億元之聯合授信合約。	無

(二)得勝(開曼)控股股份有限公司：

契約性質	當事人	契約起迄日期	主要內容	限制條款
聯合授信合約	王道商業銀行、兆豐銀行及永豐銀行	108年03月20日 ~ 113年03月20日	額度美金貳仟捌佰萬元之聯合授信合約。	無

(三)越南得力實業責任有限公司：

契約性質	當事人	契約起迄日期	主要內容	限制條款
土地租賃合約	越南工業投資&發展總公司	2015年07月01日 ~ 2057年06月30日	於寶鵬工業區租賃 228,635 平方公尺土地，土地租金總值為：越盾 193,653,845,000 元。(美金 8,802,447.50 元)。	無

陸、財務概況

一、最近五年度簡明資產負債表及損益表

(一)採用國際財務報導準則之財務資料

1-1合併簡明資產負債表

單位：新台幣仟元

項 目	年 度	最近五年度財務資料(註1)					當年度截至 109年03月31日 財務資料(註3) (經會計師核閱)
		104年	105年	106年	107年	108年	
流動資產		5,235,175	6,069,174	7,420,617	8,809,060	10,734,417	10,993,253
不動產、廠房及設備(註2)		2,887,597	3,531,247	5,413,294	6,035,382	6,279,836	6,305,616
投資性不動產		109,767	143,125	132,816	117,864	64,716	62,030
無形資產		32,664	35,263	32,890	31,063	29,738	29,388
其他資產(註2)		893,157	1,313,434	1,002,339	1,630,612	1,674,941	1,627,261
資產總額		8,025,247	11,092,243	14,001,956	16,623,981	18,783,648	19,017,548
流動負債	分配前	4,326,258	5,148,080	6,226,799	10,038,471	8,936,691	9,369,508
	分配後	4,924,999	5,767,943	6,962,844	10,540,319	8,936,691	9,369,508
非流動負債		550,425	1,005,035	2,144,999	1,364,301	3,578,776	3,267,576
負債總額	分配前	4,876,683	6,153,115	8,371,798	11,402,772	12,515,467	12,637,084
	分配後	5,475,424	6,772,978	9,107,843	11,904,620	12,515,467	12,637,084
歸屬於母公司業主之權益		3,675,944	4,276,985	4,949,872	4,423,041	5,473,114	5,509,040
股本		2,407,222	2,776,816	3,345,657	3,345,657	3,845,657	3,845,657
資本公積	分配前	350,418	862,198	1,052,939	652,962	942,169	941,171
	分配後	241,556	381,176	651,460	335,125	942,169	941,171
保留盈餘	分配前	888,859	760,483	844,591	730,145	1,099,925	1,163,952
	分配後	398,980	621,642	510,025	546,134	1,099,925	1,163,952
其他權益		43,046	(109,831)	(280,634)	(293,042)	(401,956)	(429,059)
庫藏股票		(13,601)	(12,681)	(12,681)	(12,681)	(12,681)	(12,681)
非控制權益		605,733	662,143	680,286	798,168	795,067	871,424
權益總額	分配前	4,939,128	4,939,128	5,630,158	5,221,209	6,268,181	6,380,464
	分配後	4,319,265	4,319,265	4,894,113	4,719,361	6,268,181	6,380,464

*公司若有編製個體財務報告者，應另編製最近五年度個體之簡明資產負債表及綜合損益表。

註1：凡未經會計師查核簽證之年度，應予註明。

註2：當年度曾辦理資產重估價者，應予列註辦理日期及重估增值金額。

註3：截至年報刊印日前，上市或股票已在證券商營業處所買賣之公司如有最近期經會計師查核簽證或核閱之財務資料，應併予揭露。

註4：上稱分配後數字，請依據次年度股東會決議之情形填列。

註5：財務資料經主管機關通知應自行更正或重編者，應以更正或重編後之數字列編，並註明其情形及理由。

1-2合併簡明綜合損益表

單位：新台幣仟元，
惟每股盈餘(淨損)為元

項 目 \ 年 度	最近五年度財務資料(註1)					當年度截至 109年03月31日 財務資料(註2) (經會計師核閱)
	104年	105年	106年	107年	108年	
營業收入	7,127,904	7,550,482	7,933,432	9,132,401	10,919,724	2,568,614
營業毛利	1,310,887	1,419,001	1,493,333	1,464,339	2,054,417	473,516
營業損益	429,849	469,626	436,289	310,099	801,761	118,964
營業外收入及支出	55,704	(41,893)	14,140	7,156	(134,874)	(50,674)
稅前淨利(損)	485,553	427,733	450,429	317,255	666,887	68,290
繼續營業單位 本期淨利(損)	397,886	442,234	414,561	253,759	614,463	63,079
本期淨利(損)	397,886	442,234	414,561	253,759	614,463	63,079
本期其他綜合損益 (稅後淨額)	(50,016)	(191,070)	(190,352)	6,583	(113,896)	(26,339)
本期綜合損益總額	347,850	251,164	224,209	260,342	500,567	36,740
淨利(損)歸屬於 母公司業主	322,025	383,164	370,329	202,152	558,021	64,027
淨利(損)歸屬於非 控制權益	75,841	59,070	59,070	51,607	56,442	(948)
綜合損益總額歸屬 於母公司業主	268,043	208,626	208,626	207,712	444,877	36,924
綜合損益總額歸屬 於非控制權益	79,807	42,538	42,538	52,630	55,690	(184)
每股盈餘(淨損)	1.40	1.39	1.21	0.61	1.61	0.17

*公司若有編製個體財務報告者，應另編製最近五年度個體之簡明資產負債表及綜合損益表。

註1：凡未經會計師查核簽證之年度，應予註明。

註2：截至年報刊印日前，上市或股票已在證券商營業處所買賣之公司如有最近期經會計師查核簽證或核閱之財務資料，應併予揭露。

註3：財務資料經主管機關通知應自行更正或重編者，應以更正或重編後之數字列編，並註明其情形及理由。

2-1個體簡明資產負債表

單位：新台幣仟元

項 目	年 度	最近五年度財務資料(註1)				
		104年	105年	106年	107年	108年
流動資產		1,403,720	2,331,017	2,874,408	4,012,068	4,924,060
採權益法投資		3,178,764	3,883,854	5,739,150	6,006,334	6,917,644
不動產、廠房及設備(註2)		982,977	956,879	944,591	878,931	909,783
無形資產		795	518	275	129	93
其他資產(註2)		116,505	239,692	147,203	178,975	295,440
資產總額		5,682,761	7,411,960	9,705,627	11,076,437	13,047,020
流動負債	分配前	1,593,526	2,915,917	3,228,671	5,355,872	4,937,223
	分配後	2,192,267	3,535,780	3,964,716	5,857,720	4,937,223
非流動負債		413,291	219,058	219,058	1,297,524	2,636,683
負債總額	分配前	2,006,817	3,134,975	4,755,755	6,653,396	7,573,906
	分配後	2,605,558	3,754,838	5,491,800	7,155,244	7,573,906
股本		2,407,222	2,776,816	3,345,657	3,345,657	3,845,657
資本公積	分配前	350,418	862,198	1,052,939	652,962	942,169
	分配後	241,556	381,176	651,460	335,125	942,169
保留盈餘	分配前	888,859	760,483	844,591	730,145	1,099,925
	分配後	398,980	621,642	510,025	546,134	1,099,925
其他權益		43,046	(109,831)	(280,634)	(293,042)	(401,956)
庫藏股票		(13,601)	(12,681)	(12,681)	(12,681)	(12,681)
權益總額	分配前	3,675,944	4,276,985	4,949,872	4,423,041	5,473,114
	分配後	3,077,203	3,657,122	4,213,827	3,921,193	5,473,114

*公司若有編製個體財務報告者，應另編製最近五年度個體之簡明資產負債表及綜合損益表。

註1：凡未經會計師查核簽證之年度，應予註明。

註2：截至年報刊印日前，上市或股票已在證券商營業處所買賣之公司如有最近期經會計師查核簽證或核閱之財務資料，應併予揭露

註3：財務資料經主管機關通知應自行更正或重編者，應以更正或重編後之數字列編，並註明其情形及理由。

2-2個體簡明綜合損益表

單位：新台幣仟元，
惟每股盈餘(淨損)為元

年 度 項 目	最近五年度財務資料(註1)				
	104年	105年	106年	107年	108年
營業收入	3,035,982	2,886,100	3,249,551	3,591,821	4,269,376
營業毛利	620,425	593,452	617,361	560,916	588,147
營業損益	196,385	176,170	153,610	122,119	138,247
營業外收入及支出	187,402	234,821	234,907	92,835	454,641
稅前淨利(損)	383,787	410,991	388,517	214,954	592,888
繼續營業單位 本期淨利(損)	322,025	383,164	370,329	202,152	558,021
停業單位損失	--	--	--	--	--
本期淨利(損)	322,025	383,164	370,329	202,152	558,021
本期其他綜合損益 (稅後淨額)	(53,982)	(174,538)	(179,342)	5,560	(113,144)
本期綜合損益總額	268,043	208,626	190,987	207,712	444,877
每股盈餘(淨損)	1.40	1.39	1.21	0.61	1.61

*公司若有編製個體財務報告者，應另編製最近五年度個體之簡明資產負債表及綜合損益表。

註1：凡未經會計師查核簽證之年度，應予註明。

註2：截至年報刊印日前，上市或股票已在證券商營業處所買賣之公司如有最近期經會計師查核簽證或核閱之財務資料，應併予揭露。

註3：財務資料經主管機關通知應自行更正或重編者，應以更正或重編後之數字列編，並註明其情形及理由。

(三)最近五年度簽證會計師姓名及查核意見

年 度	簽證會計師	查核意見
104年度	廖鴻儒、王燕景	無保留意見
105年度	廖鴻儒、王燕景	無保留意見加其他事項段落
106年度	楊朝欽、王燕景	無保留意見加其他事項段落
107年度	楊朝欽、李季珍	無保留意見加其他事項段落
108年度	楊朝欽、李季珍	無保留意見加其他事項段落

二、最近五年度財務分析

(一)採用國際財務報導準則

1-1合併財務分析

分析項目 (註3)		最近五年度財務分析					當年度截至 109年03月31日 (註2) (經會計師核閱)
		104年	105年	106年	107年	108年	
財務結構 (%)	負債占資產比率	53.25	55.47	59.79	68.59	66.63	66.45
	長期資金占不動產、廠房及設備比率	157.13	161.44	140.44	106.82	153.51	150.25
償債能力 (%)	流動比率	121.01	117.89	119.17	87.75	120.12	117.33
	速動比率	69.52	75.38	72.01	52.19	72.24	70.99
	利息保障倍數	13.42	10.34	7.37	3.26	4.24	2.40
經營能力	應收款項週轉率 (次)	5.65	5.06	4.77	4.82	5.24	5.00
	平均收現日數	64.61	72.14	76.52	75.71	69.65	73
	存貨週轉率 (次)	2.91	3.02	2.94	2.93	2.84	2.46
	應付款項週轉率 (次)	8.82	8.36	8.07	9.22	10.95	9.66
	平均銷貨日數	125.43	120.86	124.15	124.67	128.52	148
	不動產、廠房及設備週轉率(次)	2.66	2.35	1.77	1.60	1.77	1.63
	總資產週轉率 (次)	0.83	0.75	0.63	0.60	0.62	0.54
獲利能力	資產報酬率 (%)	5.00	4.74	3.77	2.41	4.43	2.16
	權益報酬率 (%)	9.89	9.59	7.84	4.68	10.70	3.99
	稅前純益占實收資本額比率(%) (註7)	20.17	15.40	13.46	9.27	17.34	3.09
	純益率 (%)	5.58	5.86	5.23	2.78	5.63	2.46
	每股盈餘 (元)	1.40	1.39	1.21	0.61	1.61	0.17
現金流量	現金流量比率 (%)	3.65	9.33	(2.51)	(2.92)	6.76	1.26
	現金流量允當比率 (%)	39.74	33.98	11.69	6.26	6.97	6.85
	現金再投資比率 (%)	(0.84)	(1.49)	(7.13)	(10.22)	0.44	(3.37)
槓桿度	營運槓桿度	4.74	4.69	5.18	7.02	3.61	5.84
	財務槓桿度	1.10	1.11	1.19	1.83	1.35	1.70

請說明最近二年度各項財務比率變動原因。(若增減變動未達20%者可免分析)

- 1.長期資金占不動產、廠房及設備比率、流動比率及速動比率上升，主係去年度因違反聯貸條款，將長期借款重分類至一年內到期長期借款，因而非流動負債降低，惟本年度已重新簽訂新聯貸案。
- 2.資產報酬率及權益報酬率上升，係因獲利增加所致。
- 3.稅前純益佔實收資本額比例增加，以及純益率增加，係因獲利增加所致。
- 4.每股盈餘上升，係本年度毛利增加所致。
- 5.現金流量比例上升，係因本年度獲利增加所致。
- 6.現金再投資比率上升，係因本年度獲利增加所致。
- 7.營運槓桿度下降，係因變動營業成本及費用增加所致。

*公司若有編製個體財務報告者，應另編製公司個體財務比率分析。

註1：未經會計師查核簽證之年度，應予註明。

註2：截至年報刊印日前，上市或股票已在證券商營業處所買賣之公司如有最近期經會計師查核簽證或核閱之財務資料，應併予揭露。

1-2個體財務分析

年 度 (註1)		最近五年度財務分析				
		104年	105年	106年	107年	108年
分析項目 (註3)	負債占資產比率	35.31	42.30	49.00	60.07	58.05
	長期資金占不動產、廠房及設備比率	394.08	451.68	674.59	642.67	883.40
償債能力 %	流動比率	88.09	79.94	89.03	74.91	119.99
	速動比率	34.98	50.06	58.98	53.67	93.15
	利息保障倍數	19.67	26.99	10.70	5.03	8.35
經營能力	應收款項週轉率 (次)	7.51	6.72	6.46	6.65	6.65
	平均收現日數	48.63	54.29	56.48	54.89	54.92
	存貨週轉率 (次)	3.07	2.96	2.95	2.97	3.07
	應付款項週轉率 (次)	13.01	10.75	8.46	8.31	10.45
	平均銷貨日數	119.03	123.14	123.72	122.90	118.95
	不動產、廠房及設備週轉率 (次)	3.25	3.24	3.42	3.94	4.77
	總資產週轉率 (次)	0.55	0.50	0.38	0.35	0.35
獲利能力	資產報酬率 (%)	6.19	6.85	4.76	2.49	5.25
	權益報酬率 (%)	9.27	11.52	8.03	4.31	11.28
	稅前純益占實收資本額比率 (%) (註7)	15.94	14.80	11.61	6.42	15.42
	純益率 (%)	10.61	13.28	11.40	5.63	13.07
	每股盈餘 (元)	1.40	1.39	1.21	0.61	1.61
現金流量	現金流量比率 (%)	16.27	3.44	2.67	1.13	(3.91)
	現金流量允當比率 (%)	83.77	31.36	24.88	17.92	7.41
	現金再投資比率 (%)	0.75	(8.30)	(6.42)	(9.08)	(6.44)
槓桿度	營運槓桿度	1.51	4.57	5.17	6.26	5.88
	財務槓桿度	1.12	1.10	1.41	2.39	3.08
請說明最近二年度各項財務比率變動原因。(若增減變動未達20%者可免分析)						
1.長期資金占不動產、廠房及設備比率上升，主係去年度因違反聯貸條款，將長期借款重分類至一年內到期長期借款，因而非流動負債降低，惟本年度已重新簽訂新聯貸案。						
2.流動比例及速動比率增加，係因去年度違反聯貸條款，將長期借款重分類至一年內到期，因而流動負債較多所致。						
3.利息保障倍數增加，主係本年度獲利增加所致。						
4.不動產、廠房及設備週轉率增加，主係訂單成長，營收增加19%所致。						
5.資產報酬率及權益報酬率上升，係因獲利增加所致。						
6.稅前純益及稅後純益佔實收資本額比例增加，係因獲利增加所致。						
7.每股盈餘成長，係本年度越得營運成長，獲利增加所致。						
8.現金流量比例下降，係因本年度獲利主要來自子公司，加上訂單成長，存貨增加因而營運活動現金流量為負數所致。						
9.現金流量允當比例及現金再投資比例下降，係因本年度營運活動現金流量為負數所致。						
10.財務槓桿度上升，係因今年度獲利增加所致。						

*公司若有編製個體財務報告者，應另編製公司個體財務比率分析。

註1：未經會計師查核簽證之年度，應予註明。

註2：截至年報刊印日前，上市或股票已在證券商營業處所買賣之公司如有最近期經會計師查核簽證或核閱之

財務資料，應併予揭露。

註3：年報本表末端，應列示如下之計算公式：

1.財務結構

(1)負債占資產比率=負債總額/資產總額。

(2)長期資金占不動產、廠房及設備比率=(權益總額+非流動負債)/不動產、廠房及設備淨額。

2.償債能力

(1)流動比率=流動資產/流動負債。

(2)速動比率=(流動資產-存貨-預付費用)/流動負債。

(3)利息保障倍數=所得稅及利息費用前純益/本期利息支出。

3.經營能力

(1)應收款項(包括應收帳款與因營業而產生之應收票據)週轉率=銷貨淨額/各期平均應收款項(包括應收帳款與因營業而產生之應收票據)餘額。

(2)平均收現日數=365/應收款項週轉率。

(3)存貨週轉率=銷貨成本/平均存貨額。

(4)應付款項(包括應付帳款與因營業而產生之應付票據)週轉率=銷貨成本/各期平均應付款項(包括應付帳款與因營業而產生之應付票據)餘額。

(5)平均銷貨日數=365/存貨週轉率。

(6)不動產、廠房及設備週轉率=銷貨淨額/平均不動產、廠房及設備淨額。

(7)總資產週轉率=銷貨淨額/平均資產總額。

4.獲利能力

(1)資產報酬率=[稅後損益+利息費用×(1-稅率)]/平均資產總額。

(2)權益報酬率=稅後損益/平均權益總額。

(3)純益率=稅後損益/銷貨淨額。

(4)每股盈餘=(歸屬於母公司業主之損益-特別股股利)/加權平均已發行股數。(註4)

5.現金流量

(1)現金流量比率=營業活動淨現金流量/流動負債。

(2)淨現金流量允當比率=最近五年度營業活動淨現金流量/最近五年度(資本支出+存貨增加額+現金股利)。

(3)現金再投資比率=(營業活動淨現金流量-現金股利)/(不動產、廠房及設備毛額+長期投資+其他非流動資產+營運資金)。(註5)

6.槓桿度：

(1)營運槓桿度=(營業收入淨額-變動營業成本及費用)/營業利益(註6)。

(2)財務槓桿度=營業利益/(營業利益-利息費用)。

註4：上開每股盈餘之計算公式，在衡量時應特別注意下列事項：

1.以加權平均普通股股數為準，而非以年底已發行股數為基礎。

2.凡有現金增資或庫藏股交易者，應考慮其流通期間，計算加權平均股數。

3.凡有盈餘轉增資或資本公積轉增資者，在計算以往年度及半年度之每股盈餘時，應按增資比例追溯調整，無庸考慮該增資之發行期間。

4.若特別股為不可轉換之累積特別股，其當年度股利(不論是否發放)應自稅後淨利減除、或增加稅後淨損。特別股若為非累積性質，在有稅後淨利之情況，特別股股利應自稅後淨利減除；如為虧損，則不必調整。

註5：現金流量分析在衡量時應特別注意下列事項：

1.營業活動淨現金流量係指現金流量表中營業活動淨現金流入數。

2.資本支出係指每年資本投資之現金流出數。

3.存貨增加數僅在期末餘額大於期初餘額時方予計入，若年底存貨減少，則以零計算。

4.現金股利包括普通股及特別股之現金股利。

5.不動產、廠房及設備毛額係指扣除累計折舊前之不動產、廠房及設備總額。

註6：發行人應將各項營業成本及營業費用依性質區分為固定及變動，如有涉及估計或主觀判斷，應注意其合理性並維持一致。

註7：公司股票為無面額或每股面額非屬新臺幣十元者，前開有關占實收資本比率計算，則改以資產負債表歸屬於母公司業主之權益比率計算之。

註8：本公司自102年1月1日起適用金融監督管理委員會認可之國際財務報導準則。

三、最近年度財務報告之審計委員會審查報告

得力實業股份有限公司

審計委員會同意報告書

本審計委員會同意並經董事會決議本公司民國一〇八年度營業報告書及財務報表，其中財務報表(資產負債表、綜合損益表、股東權益變動表、現金流量表)及合併財務報表，嗣經董事會委任勤業眾信聯合會計師事務所楊朝欽、李季珍會計師查核簽證竣事，並出具無保留意見加其他事項段落查核報告。

本審計委員會負有監督本公司財務報導流程之責任。

簽證會計師簽證本公司民國一〇八年度財務報表，與本審計委員會等溝通下列事項：

1. 簽證會計師所規劃之查核範圍及時間，尚無重大查核發現。
2. 簽證會計師向本審計委員會提供該等會計師所隸屬事務所受獨立性規範之人員，已遵循會計師職業道德規範中有關獨立性之聲明，尚未發現其他有可能被認為會影響會計師獨立性之關係及其他事項。
3. 簽證會計師與本審計委員會就關鍵查核事項溝通，須於查核報告中溝通之關鍵查核事項，已列入查核報告。

本審計委員會同意並經董事會決議之本公司民國一〇八年度財務報表及營業報告書，均符合相關法令規定，爰依公司法第二一九條之規定備具報告。


敬請 鑒核
此致

得力實業股份有限公司一〇九年股東常會

獨立董事：黃俊仁



蘇柏誠



中 華 民 國 一 〇 九 年 三 月 十 二 日

得力實業股份有限公司

審計委員會同意報告書

本審計委員會同意並經董事會決議本公司民國一〇八年度營業報告書、財務報表以及盈餘分派議案，其中財務報表(資產負債表、綜合損益表、股東權益變動表、現金流量表)及合併財務報表，嗣經董事會委任勤業眾信聯合會計師事務所楊朝欽、李季珍會計師查核簽證竣事，並出具無保留意見加其他事項段落查核報告。

本審計委員會負有監督本公司財務報導流程之責任。

簽證會計師簽證本公司民國一〇八年度財務報表，與本審計委員會等溝通下列事項：

1. 簽證會計師所規劃之查核範圍及時間，尚無重大查核發現。
2. 簽證會計師向本審計委員會提供該等會計師所隸屬事務所受獨立性規範之人員，已遵循會計師職業道德規範中有關獨立性之聲明，尚未發現其他有可能被認為會影響會計師獨立性之關係及其他事項。
3. 簽證會計師與本審計委員會就關鍵查核事項溝通，須於查核報告中溝通之關鍵查核事項，已列入查核報告。

本審計委員會同意並經董事會決議之本公司民國一〇八年度財務報表、營業報告書以及盈餘分派議案，均符合相關法令規定，爰依公司法第二一九條之規定備具報告。

敬請 鑒核
此致

得力實業股份有限公司一〇九年股東常會

獨立董事：黃俊仁



蘇柏誠



中 華 民 國 一 〇 九 年 四 月 二 十 日

四、最近年度經會計師查核簽證之個體財務報告

會計師查核報告

得力實業股份有限公司 公鑒：

查核意見

得力實業股份有限公司（以下簡稱得力公司）民國108年及107年12月31日之個體資產負債表，暨民國108年及107年1月1日至12月31日之個體綜合損益表、個體權益變動表及個體現金流量表，以及個體財務報告附註（包括重大會計政策彙總），業經本會計師查核竣事。

依本會計師之意見，基於本會計師之查核結果及其他會計師之查核報告（請參閱其他事項段），上開個體財務報告在所有重大方面係依照證券發行人財務報告編製準則編製，足以允當表達得力公司民國108年及107年12月31日之個體財務狀況，暨民國108年及107年1月1日至12月31日之個體財務績效及個體現金流量。

查核意見之基礎

本會計師民國108年度係依照會計師查核簽證財務報表規則、金融監督管理委員會民國109年2月25日金管證審字第1090360805號函及一般公認審計準則執行查核工作；民國107年度係依照會計師查核簽證財務報表規則及一般公認審計準則執行查核工作。本會計師於該等準則下之責任將於會計師查核個體財務報告之責任段進一步說明。本會計師所隸屬事務所受獨立性規範之人員已依會計師職業道德規範，與得力公司保持超然獨立，並履行該規範之其他責任。基於本會計師之查核結果及其他會計師之查核報告，本會計師相信已取得足夠及適切之查核證據，以作為表示查核意見之基礎。

關鍵查核事項

關鍵查核事項係指依本會計師之專業判斷，對得力公司民國108年度個體財務報告之查核最為重要之事項。該等事項已於查核個體財務報告整體及形成查核意見之過程中予以因應，本會計師並不對該等事項單獨表示意見。

茲對得力公司民國108年度個體財務報告之關鍵查核事項敘明如下：

如個體財務報告附註四之(五)存貨、附註五存貨之減損及附註十一存貨所述，得力公司截至民國108年12月31日存貨金額為新台幣（以下同）1,294,317千元，佔個體總資產10%。

因存貨帳面金額對整體個體財務報告係屬重大，且呆滯及過時存貨之評價涉及管理階層重大判斷，因是將存貨呆滯評估列為關鍵查核事項。

本會計師查核存貨呆滯評估之合理性如下：

- 一、瞭解及評估存貨內部控制制度之設計及執行有效性。
- 二、評估年底存貨庫齡狀況，並抽核驗證存貨庫齡區分之正確性。

三、於年底進行存貨抽盤，確認並評估存貨是否存在過時或損毀之情事。

其他事項

列入得力公司個體財務報告中，有關部分採用權益法投資之被投資公司之財務報告未經本會計師查核，而係由其他會計師查核。因此，本會計師對上開個體財務報告所表示之意見中，有關上述採用權益法之投資及認列其損益之份額，係依據其他會計師之查核報告認列。民國 108 年及 107 年 12 月 31 日上述採用權益法之投資金額分別為 96,773 千元及 125,262 千元，皆占資產總額 1%，暨民國 108 年及 107 年 1 月 1 日至 12 月 31 日採用權益法認列之綜合利益（損失）份額分別為（28,489）千元及 6,302 千元，分別占綜合損益總額之（6%）及 3%。

管理階層與治理單位對個體財務報告之責任

管理階層之責任係依照證券發行人財務報告編製準則編製允當表達之個體財務報告，且維持與個體財務報告編製有關之必要內部控制，以確保個體財務報告未存有導因於舞弊或錯誤之重大不實表達。

於編製個體財務報告時，管理階層之責任亦包括評估得力公司繼續經營之能力、相關事項之揭露，以及繼續經營會計基礎之採用，除非管理階層意圖清算得力公司或停止營業，或除清算或停業外別無實際可行之其他方案。

得力公司之治理單位（含審計委員會）負有監督財務報導流程之責任。

會計師查核個體財務報告之責任

本會計師查核個體財務報告之目的，係對個體財務報告整體是否存有導因於舞弊或錯誤之重大不實表達取得合理確信，並出具查核報告。合理確信係高度確信，惟依照一般公認審計準則執行之查核工作無法保證必能偵出個體財務報告存有之重大不實表達。不實表達可能導因於舞弊或錯誤。如不實表達之個別金額或彙總數可合理預期將影響個體財務報告使用者所作之經濟決策，則被認為具有重大性。

本會計師依照一般公認審計準則查核時，運用專業判斷並保持專業上之懷疑。本會計師亦執行下列工作：

- 一、辨認並評估個體財務報告導因於舞弊或錯誤之重大不實表達風險；對所評估之風險設計及執行適當之因應對策；並取得足夠及適切之查核證據以作為查核意見之基礎。因舞弊可能涉及共謀、偽造、故意遺漏、不實聲明或踰越內部控制，故未偵出導因於舞弊之重大不實表達之風險高於導因於錯誤者。
- 二、對與查核攸關之內部控制取得必要之瞭解，以設計當時情況下適當之查核程序，惟其目的非對得力公司內部控制之有效性表示意見。
- 三、評估管理階層所採用會計政策之適當性，及其所作會計估計與相關揭露之合理性。
- 四、依據所取得之查核證據，對管理階層採用繼續經營會計基礎之適當性，以及使得力公司繼續經營之能力可能產生重大疑慮之事件或情況是否存在重大不確定性，作出結論。本會計師若認為該等事件或情況存在重大不確定性，則須於查核報告中提醒個體財務報告使用者注意個體財務報告之相關揭露，或於該等揭露係屬不適當時修正查核意見。本會

計師之結論係以截至查核報告日所取得之查核證據為基礎。惟未來事件或情況可能導致得力公司不再具有繼續經營之能力。

五、評估個體財務報告（包括相關附註）之整體表達、結構及內容，以及個體財務報告是否允當表達相關交易及事件。

六、對於得力公司內組成個體之財務資訊取得足夠及適切之查核證據，以對個體財務報告表示意見。本會計師負責查核案件之指導、監督及執行，並負責形成得力公司查核意見。

本會計師與治理單位溝通之事項，包括所規劃之查核範圍及時間，以及重大查核發現（包括於查核過程中所辨認之內部控制顯著缺失）。

本會計師亦向治理單位提供本會計師所隸屬事務所受獨立性規範之人員已遵循會計師職業道德規範中有關獨立性之聲明，並與治理單位溝通所有可能被認為會影響會計師獨立性之關係及其他事項（包括相關防護措施）。

本會計師從與治理單位溝通之事項中，決定對得力公司民國108年度個體財務報告查核之關鍵查核事項。本會計師於查核報告中敘明該等事項，除非法令不允許公開揭露特定事項，或在極罕見情況下，本會計師決定不於查核報告中溝通特定事項，因可合理預期此溝通所產生之負面影響大於所增進之公眾利益。

勤業眾信聯合會計師事務所
會計師楊朝欽

會計師李季珍



楊朝欽



李季珍

金融監督管理委員會核准文號
金管證審字第1060023872號

金融監督管理委員會核准文號
台財證六字第0920123784號

中 華 民 國 1 0 9 年 3 月 1 2 日

得力實業股份有限公司

個體資產負債表

民國108年及107年12月31日

單位：新台幣千元

代 碼	資 產	108年12月31日		107年12月31日	
		金 額	%	金 額	%
	流動資產				
1100	現金及約當現金 (附註四及六)	\$ 470,586	4	\$ 201,812	2
1110	透過損益按公允價值衡量之金融資產—流動 (附註四及七)	11,789	-	3,560	-
1136	按攤銷後成本衡量之金融資產—流動 (附註四、九及三三)	2,107,673	16	1,763,323	16
1150	應收票據 (附註四、十及二五)	41,203	-	46,643	-
1160	應收票據—關係人 (附註四、二五及三二)	23,568	-	10,165	-
1170	應收帳款淨額 (附註四、十及二五)	558,588	4	455,838	4
1180	應收帳款—關係人 (附註四、二五及三二)	98,226	1	50,672	1
1200	其他應收款	19,803	-	4,927	-
1210	其他應收款—關係人 (附註三二)	214,220	2	315,201	3
130X	存貨 (附註四、五及十一)	1,294,317	10	1,105,034	10
1410	預付款項 (附註十七)	30,928	-	32,538	-
1470	其他流動資產 (附註十八及二七)	53,159	1	22,355	-
11XX	流動資產總計	<u>4,924,060</u>	<u>38</u>	<u>4,012,068</u>	<u>36</u>
	非流動資產				
1517	透過其他綜合損益按公允價值衡量之金融資產—非流動 (附註四及八)	51,294	-	20,747	-
1550	採用權益法之投資 (附註四及十二)	6,917,644	53	6,006,334	54
1600	不動產、廠房及設備 (附註四、十三、三二及三三)	909,783	7	878,931	8
1755	使用權資產 (附註四及十四)	20,667	-	-	-
1780	無形資產 (附註四及十六)	93	-	129	-
1840	遞延所得稅資產 (附註四及二七)	139,601	1	118,330	1
1920	存出保證金 (附註四)	13,142	-	10,705	-
1915	預付設備款	70,736	1	29,193	1
15XX	非流動資產合計	<u>8,122,960</u>	<u>62</u>	<u>7,064,369</u>	<u>64</u>
1XXX	資 產 總 計	<u>\$ 13,047,020</u>	<u>100</u>	<u>\$ 11,076,437</u>	<u>100</u>
	負債及權益				
	流動負債				
2100	短期借款 (附註十九及三三)	\$ 2,745,105	21	\$ 2,530,731	23
2110	應付短期票券 (附註十九)	429,790	3	479,823	4
2120	透過損益按公允價值衡量之金融負債—流動 (附註四及七)	2,462	-	58	-
2150	應付票據 (附註二十)	77,029	1	132,183	1
2160	應付票據—關係人 (附註三二)	26,092	-	45,128	-
2170	應付帳款 (附註二十)	112,254	1	84,563	1
2180	應付帳款—關係人 (附註三二)	103,262	1	123,948	1
2200	其他應付款 (附註二一)	197,381	2	176,532	2
2220	其他應付款—關係人 (附註三二)	26,013	-	200,786	2
2230	本期所得稅負債 (附註四及二七)	-	-	31,231	-
2257	銷貨退回及折讓之短期負債準備 (附註四及二二)	-	-	2,008	-
2280	租賃負債—流動 (附註四及十四)	10,183	-	-	-
2322	一年內到期長期借款 (附註十九及三三)	1,168,000	9	1,524,108	14
2365	退款負債—流動 (附註四及二二)	2,789	-	-	-
2399	其他流動負債	36,863	-	24,773	-
21XX	流動負債總計	<u>4,937,223</u>	<u>38</u>	<u>5,355,872</u>	<u>48</u>

(接次頁)

(承前頁)

非流動負債					
2541	銀行長期借款(附註十九及三三)	2,563,886	20	1,225,592	11
2570	遞延所得稅負債(附註四及二七)	35,949	-	44,906	1
2640	淨確定福利負債(附註四及二三)	22,233	-	25,000	-
2645	存入保證金	4,011	-	2,026	-
2580	租賃負債—非流動(附註四及十四)	10,604	-	-	-
25XX	非流動負債總計	<u>2,636,683</u>	<u>20</u>	<u>1,297,524</u>	<u>12</u>
2XXX	負債總計	<u>7,573,906</u>	<u>58</u>	<u>6,653,396</u>	<u>60</u>
權益(附註二四)					
3110	普通股股本	<u>3,845,657</u>	<u>30</u>	<u>3,345,657</u>	<u>30</u>
3200	資本公積	<u>942,169</u>	<u>7</u>	<u>652,962</u>	<u>6</u>
保留盈餘					
3310	法定盈餘公積	228,353	2	208,137	2
3320	特別盈餘公積	293,042	2	280,634	3
3350	未分配盈餘	<u>578,530</u>	<u>4</u>	<u>241,374</u>	<u>2</u>
3300	保留盈餘總計	<u>1,099,925</u>	<u>8</u>	<u>730,145</u>	<u>7</u>
3400	其他權益	(<u>401,956</u>)	(<u>3</u>)	(<u>293,042</u>)	(<u>3</u>)
3500	庫藏股票	(<u>12,681</u>)	-	(<u>12,681</u>)	-
3XXX	權益總計	<u>5,473,114</u>	<u>42</u>	<u>4,423,041</u>	<u>40</u>
負債與權益總計		<u>\$ 13,047,020</u>	<u>100</u>	<u>\$ 11,076,437</u>	<u>100</u>

後附之附註係本個體財務報告之一部分。

(參閱勤業眾信聯合會計師事務所民國109年3月12日查核報告)

董事長：葉家銘



經理人：郭俊雄




葉偉立



會計主管：游逸能




 得力實業股份有限公司
 個體綜合損益表
 民國108年及107年1月1日至12月31日

單位：新台幣千元
 (惟每股盈餘為新台幣元)

代 碼	108年度		107年度		
	金 額	%	金 額	%	
	營業收入 (附註四、二五及三二)				
4100	\$ 4,265,141	100	\$ 3,585,199	100	
4800	4,235	-	6,622	-	
4000	4,269,376	100	3,591,821	100	
	營業成本 (附註十一、二三、二六及三二)				
5110	3,681,229	87	3,030,905	84	
5900	588,147	13	560,916	16	
5910	與子公司及關聯企業之未實現損失 (附註四)	3,815	-	6,909	-
5920	與子公司及關聯企業之已實現損失 (附註四)	(6,909)	-	(2,946)	-
5950	已實現營業毛利	585,053	13	564,879	16
	營業費用 (附註十、二三、二六及三二)				
6100	推銷費用	225,631	5	219,150	6
6200	管理費用	144,454	3	139,610	4
6300	研究發展費用	108,789	3	112,672	3
6450	預期信用減損損失 (迴轉利益)	(676)	-	7,584	1
6000	營業費用合計	478,198	11	479,016	14
6500	其他收益及費損淨額 (附註二六及三二)	31,392	1	36,256	1
6900	營業淨利	138,247	3	122,119	3
	營業外收入及支出 (附註四、七、二六及三二)				
7010	其他收入	88,685	2	53,670	2
7020	其他利益及損失	(81,265)	(2)	66,475	2
7050	財務成本	(93,329)	(2)	(70,946)	(2)
7060	採用權益法之子公司及關聯企業損益份額	540,550	13	43,636	1
7000	營業外收入及支出合計	454,641	11	92,835	3
7900	稅前淨利	592,888	14	214,954	6

(接次頁)

(承前頁)

代 碼		108年度		107年度	
		金 額	%	金 額	%
7950	所得稅費用 (附註四及二七)	\$ 34,867	1	\$ 12,802	-
8200	本年度淨利	558,021	13	202,152	6
	其他綜合損益 (淨額)				
8310	不重分類至損益之項目：				
8311	確定福利計畫之再衡量數 (附註二三)	(6,144)	-	15,981	-
8316	透過其他綜合損益按公允 價值衡量之權益工具投 資未實現評價損益 (附 註二四)	30,547	1	(1,940)	-
8331	採用權益法認列子公司之 確定福利計畫再衡量數	685	-	820	-
8336	採用權益法認列子公司之 透過其他綜合損益按公 允價值衡量權益工具未 實現損益 (附註二四)	17,628	-	(1,235)	-
8349	與不重分類之項目相關之 所得稅 (附註二七)	1,229	-	(1,236)	-
		<u>43,945</u>	<u>1</u>	<u>12,390</u>	<u>-</u>
	後續可能重分類至損益之項 目：				
8361	國外營運機構財務報表換 算之兌換差額 (附註二 四)	(192,082)	(5)	(18,510)	-
8380	採用權益法認列之子公司 及關聯企業之其他綜合 損益之份額 (附註二 四)	(3,423)	-	2,660	-
8399	與可能重分類項目相關之 所得稅 (附註二四及二 七)	38,416	1	9,020	-
8360		(157,089)	(4)	(6,830)	-
8300	本年度其他綜合損益 (稅 後淨額)	(113,144)	(3)	5,560	-
8500	本年度綜合損益總額	\$ 444,877	10	\$ 207,712	6
	每股盈餘 (附註二八)				
9710	基 本	\$ 1.61		\$ 0.61	
9810	稀 釋	\$ 1.60		\$ 0.61	

後附之附註係本個體財務報告之一部分。
(參閱勤業眾信聯合會計師事務所民國109年3月12日查核報告)

董事長：葉家銘



經理人：郭俊雄



葉偉立



會計主管：游逸能



民國108年及107年1月1日至12月31日

單位：新台幣千元
(惟每股股利為新台幣元)

代碼		保 留 盈 餘 其					他 權 益		合 計	庫 藏 股 票	權 益 總 計	
		普通股本	資本公積	法定盈餘公積	特別盈餘公積	未分配盈餘	國外營運機構財務報表換算之兌換差額	備供出售金融資產未實現(損)益				透過其他綜合損益按公允價值衡量之金融資產未實現損益
A1	107年1月1日餘額	\$ 3,345,657	\$ 1,052,939	\$ 171,104	\$ 109,831	\$ 563,656	(\$ 287,528)	\$ 6,894	\$ -	(\$ 280,634)	(\$ 12,681)	\$ 4,949,872
A3	追溯適用之影響數	-	-	-	-	2,403	-	(6,894)	4,491	(2,403)	-	-
A5	107年1月1日重編後餘額	3,345,657	1,052,939	171,104	109,831	566,059	(287,528)	-	4,491	(283,037)	(12,681)	4,949,872
	106年度盈餘分配(附註二四)											
B1	法定盈餘公積	-	-	37,033	-	(37,033)	-	-	-	-	-	-
B3	特別盈餘公積	-	-	-	170,803	(170,803)	-	-	-	-	-	-
B5	現金股利-每股1元	-	-	-	-	(334,566)	-	-	-	-	-	(34,566)
C15	資本公積配發現金股利-每股1.2元(附註二四)	-	(401,479)	-	-	-	-	-	-	-	-	(401,479)
D1	107年度淨利	-	-	-	-	202,152	-	-	-	-	-	202,152
D3	107年度稅後其他綜合(損)益	-	-	-	-	15,565	(6,830)	-	(3,175)	(10,005)	-	5,560
D5	107年度綜合(損)益總額	-	-	-	-	217,717	(6,830)	-	(3,175)	(10,005)	-	207,712
M1	發放予子公司股利調整資本公積(附註二四)	-	2,501	-	-	-	-	-	-	-	-	2,501
M7	對子公司所有權權益變動(附註十二)	-	(999)	-	-	-	-	-	-	-	-	(999)
Z1	107年12月31日餘額	3,345,657	652,962	208,137	280,634	241,374	(294,358)	-	1,316	(293,042)	(12,681)	4,423,041
	107年度盈餘分配(附註二四)											
B1	法定盈餘公積	-	-	20,216	-	(20,216)	-	-	-	-	-	-
B3	特別盈餘公積	-	-	-	12,408	(12,408)	-	-	-	-	-	-
B5	現金股利-每股0.55元	-	-	-	-	(184,01)	-	-	-	-	-	(184,011)
C15	資本公積配發現金股利-每股0.95元(附註二四)	-	(317,837)	-	-	-	-	-	-	-	-	(317,837)
D1	108年度淨利	-	-	-	-	558,021	-	-	-	-	-	558,021
D3	108年度稅後其他綜合(損)益	-	-	-	-	(4,230)	(157,089)	-	48,175	(108,914)	-	(113,144)
D5	108年度綜合(損)益總額	-	-	-	-	553,791	(157,089)	-	48,175	(108,914)	-	444,877
E1	現金增資(附註二四)	500,000	597,987	-	-	-	-	-	-	-	-	1,097,987
M1	發放予子公司股利調整資本公積(附註二四)	-	1,827	-	-	-	-	-	-	-	-	1,827
M5	實際取得子公司股權價格與帳面價值差額(附註十二)	-	8,710	-	-	-	-	-	-	-	-	8,710
M7	對子公司所有權權益變動(附註十二)	-	(1,480)	-	-	-	-	-	-	-	-	(1,480)
Z1	108年12月31日餘額	\$ 3,845,657	\$ 942,169	\$ 228,353	\$ 293,042	\$ 578,530	(\$ 451,447)	\$ -	\$ 49,491	(\$ 401,956)	(\$ 12,681)	\$ 5,473,114

後附之附註係本個體財務報告之一部分。
(參閱勤業眾信聯合會計師事務所民國109年3月12日)

董事長：葉家銘



經理人：郭俊雄



葉偉立



會計主管：游逸能



得力實業股份有限公司

個體現金流量表

民國108年及107年1月1日至12月31日

單位：新台幣千元

代碼		108年度	107年度
	營業活動之現金流量		
A10000	本年度稅前淨利	\$ 592,888	\$ 214,954
	調整項目：		
A20010	收益費損項目：		
A20100	折舊費用	118,256	106,115
A20200	攤銷費用	148	978
A20300	預期信用減損損失(迴轉利益)	(676)	7,584
A20400	透過損益按公允價值衡量金融資產及負債之損失	3,734	1,618
A20900	財務成本	93,329	70,946
A21200	利息收入	(41,760)	(27,185)
A21300	股利收入	(80)	(160)
A21900	股份基礎給付酬勞成本	737	-
A22300	採用權益法之子公司及關聯企業損益之份額	(540,550)	(43,636)
A22500	處分不動產、廠房及設備利益	(31,392)	(36,256)
A23700	存貨跌價及呆滯損失	-	29,069
A23900	與子公司及關聯企業之未實現損失	(3,815)	(6,909)
A24000	與子公司及關聯企業之已實現損失	6,909	2,946
A24100	未實現兌換損失(利益)	34,662	(36,577)
A29900	提列(迴轉)負債準備	781	(1,424)
A30000	營業資產及負債之變動數		
A31130	應收票據	5,440	(11,458)
A31140	應收票據－關係人	(13,403)	(671)
A31150	應收帳款	(102,074)	(40,138)
A31160	應收帳款－關係人	(47,554)	(1,737)
A31180	其他應收款	(5,352)	(3,314)
A31190	其他應收款－關係人	86,337	(21,974)
A31200	存貨	(189,283)	(198,081)
A31230	預付款項	1,610	1,736
A31240	其他流動資產	(30,804)	(3,558)
A32110	持有供交易之金融負債減少	(58)	-
A32130	應付票據	(50,270)	27,692
A32140	應付票據－關係人	(19,036)	(2,837)
A32150	應付帳款	27,691	17,113
A32160	應付帳款－關係人	(20,686)	36,909
A32180	其他應付款	29,189	2,205
A32190	其他應付款－關係人	(51,120)	28,656
A32230	其他流動負債	12,090	(280)
A32240	淨確定福利負債－非流動	(8,911)	(24,011)
A33000	營運產生(使用)之現金	(143,023)	88,315
A33100	收取之利息	41,760	27,185
A33200	收取之股利	56,635	48,829
A33300	支付之利息	(90,203)	(69,955)
A33500	支付之所得稅	(58,267)	(33,640)
AAAA	營業活動之淨現金流入(流出)	(193,098)	60,734

(接次頁)

(承前頁)

代 碼		108年度	107年度
	投資活動之現金流量		
B00040	取得按攤銷後成本衡量之金融資產	(\$ 17,428,866)	(\$ 4,646,031)
B00060	按攤銷後成本衡量之金融資產到期還本	17,061,233	3,408,626
B00100	取得透過損益按公允價值衡量之金融資產	(19,539)	-
B00200	處分透過損益按公允價值衡量之金融資產	10,038	-
B01800	取得採用權益法之投資	(598,530)	(679,137)
B02300	採用權益法之被投資公司減資退回股款	-	285,017
B02400	採用權益法之被投資公司清算退回股款	88	410
B02700	取得不動產、廠房及設備	(123,727)	(63,238)
B02800	處分不動產、廠房及設備價款	26,370	306,811
B03700	存出保證金增加	(4,597)	(1,250)
B03800	存出保證金減少	2,160	36
B04300	其他應收款—關係人增加	(76,064)	(77,067)
B04400	其他應收款—關係人減少	77,067	-
B04500	取得無形資產	(112)	(832)
B07100	預付設備款增加	(70,736)	(19,096)
BBBB	投資活動之淨現金流出	(1,145,215)	(1,485,751)
	籌資活動之現金流量		
C00100	短期借款增加	14,977,805	11,288,315
C00200	短期借款減少	(14,763,431)	(10,822,408)
C00500	應付短期票券增加	3,578,715	3,628,903
C00600	應付短期票券減少	(3,628,748)	(3,678,762)
C01600	舉借長期借款	2,983,850	2,046,000
C01700	償還長期借款	(2,005,325)	(758,675)
C03000	存入保證金增加	9,345	3,478
C03100	存入保證金減少	(7,360)	(4,241)
C03700	其他應付款—關係人增加	35,000	211,093
C03800	其他應付款—關係人減少	(158,653)	(87,440)
C04020	租賃本金償還	(9,513)	-
C04500	發放現金股利	(501,848)	(736,045)
C04600	現金增資	1,097,250	-
CCCC	籌資活動之淨現金流入	1,607,087	1,090,218
EEEE	現金及約當現金淨增加(減少)數	268,774	(334,799)
E00100	年初現金及約當現金餘額	201,812	536,611
E00200	年底現金及約當現金餘額	\$ 470,586	\$ 201,812

後附之附註係本個體財務報告之一部分。
(參閱勤業眾信聯合會計師事務所民國109年3月12日查核報告)

董事長：葉家銘



經理人：郭俊雄



葉偉立



會計主管：游逸能



得力實業股份有限公司

個體財務報告附註

民國 108 年及 107 年 1 月 1 日至 12 月 31 日

(除另註明外，金額以新台幣千元為單位)

一、公司沿革

得力實業股份有限公司(以下稱本公司)成立於 71 年 7 月，主要業務為格子在布、混紡布、提花布、泡泡布、伸縮布、化學纖維布、聚酯棉布、綢緞等各種紡織品之紡織製造、染整加工及買賣業務。

本公司股票於 86 年 1 月奉准在台灣證券交易所掛牌買賣。

本個體財務報告係以本公司之功能性貨幣新台幣表達。

二、通過財務報告之日期及程序

本個體財務報告於 109 年 3 月 12 日經董事會通過。

三、新發布及修訂準則及解釋之適用

(一) 首次適用修正後之證券發行人財務報告編製準則及金融監督管理委員會(以下稱「金管會」)認可並發布生效之國際財務報導準則(IFRS)、國際會計準則(IAS)、解釋(IFRIC)及解釋公告(SIC)(以下稱「IFRSs」)

除下列說明外，適用修正後之證券發行人財務報告編製準則及金管會認可並發布生效之 IFRSs 將不致造成本公司會計政策之重大變動：

1. IFRS 16「租賃」

IFRS 16 規範租賃協議之辨認與出租人及承租人會計處理，該準則將取代 IAS 17「租賃」及 IFRIC 4「決定一項安排是否包含租賃」等相關解釋。相關會計政策請參閱附註四。

租賃定義

本公司選擇僅就 108 年 1 月 1 日以後簽訂(或變動)之合約依 IFRS 16 評估是否係屬(或包含)租賃，先前已依 IAS 17 及 IFRIC 4 辨認為租賃之合約不予重新評估並依 IFRS 16 之過渡規定處理。

本公司為承租人

除低價值標的資產租賃及短期租賃選擇按直線基礎認列費用外，其他租賃係於個體資產負債表認列使用權資產及租賃負債。個體綜合損益表係分別表達使用權資產之折舊費用及租賃負債按有效利息法所產生之利息費用。於個體現金流量表中，償付租賃負債之本金金額表達為籌資活動，支付利息部分則列為營業活

動。適用IFRS 16前，分類為營業租賃之合約係按直線基礎認列費用，為取得中國及越南土地使用權預付之租賃給付係認列於預付租賃款。營業租賃現金流量於個體現金流量表係表達於營業活動。

本公司選擇將追溯適用IFRS 16之累積影響數調整於108年1月1日之資產及負債科目，不重編比較資訊。

先前依IAS 17以營業租賃處理之協議，於108年1月1日租賃負債之衡量係以剩餘租賃給付按該日承租人之增額借款利率折現，全部使用權資產係以該日之租賃負債金額衡量。所認列之使用權資產均適用IAS 36評估減損。

本公司亦適用下列權宜作法：

- (1)對具有合理類似特性之租賃組合使用單一折現率衡量租賃負債。
- (2)租賃期間於108年12月31日以前結束之租賃將依短期租賃處理。
- (3)不將原始直接成本計入108年1月1日之使用權資產衡量中。
- (4)進行租賃負債之衡量時，對諸如租賃期間之決定將使用後見之明。

本公司於108年1月1日認列租賃負債所適用之增額借款利率加權平均數為1.34%，該租賃負債金額與107年12月31日不可取消營業租賃之未來最低租賃給付總額之差異說明如下：

107年12月31日不可取消營業租賃之未來最低租賃給付總額	\$ 8,408
減：適用豁免之短期租賃	3,160
108年1月1日未折現總額	<u>\$ 5,248</u>
按108年1月1日增額借款利率折現後之現值	\$ 5,190
108年1月1日租賃負債餘額	<u>\$ 5,190</u>

首次適用IFRS 16對108年1月1日各資產及負債項目調整如下：

	108年 1月1日 重編前金額	首次適用 之調整	108年 1月1日 重編後金額
使用權資產	\$ -	\$ 5,190	\$ 5,190
資產影響	\$ -	\$ 5,190	\$ 5,190
租賃負債—流動	\$ -	\$ 3,123	\$ 3,123
租賃負債—非流動	-	2,067	2,067
負債影響	\$ -	\$ 5,190	\$ 5,190

本公司為出租人

於過渡時對出租人之租賃不作任何調整，且自108年1月1日起始適用起始適用IFRS 16。

2.IAS 19 之修正「計畫修正、縮減或清償」

該修正規定，發生計畫修正、縮減或清償時，應以發生時用以再衡量淨確定福利負債之精算假設來決定該年度剩餘期間之當期服務成本及淨利息。此外，該修正釐清計畫修正、縮減或清償對資產上限相關規定之影響。本公司係推延適用前述修正。

(二) 109 年適用之金管會認可之 IFRSs

新發布 / 修正 / 修訂準則及解釋	IASB 發布之生效日
IFRS 3 之修正「業務之定義」	2020 年 1 月 1 日 (註 1)
IFRS 9、IAS 39 及 IFRS 7 之修正「利率指標變革」	2020 年 1 月 1 日 (註 2)
IAS 1 及 IAS 8 之修正「重大性之定義」	2020 年 1 月 1 日 (註 3)

註 1：收購日在年度報導期間開始於 2020 年 1 月 1 日以後之企業合併及於前述日期以後發生之資產取得適用此項修正。

註 2：2020 年 1 月 1 日以後開始之年度期間追溯適用此項修正。

註 3：2020 年 1 月 1 日以後開始之年度期間推延適用此項修正。

截至本個體財務報告通過發布日止，本公司仍持續評估其他準則、解釋之修正對財務狀況與財務績效之影響，相關影響待評估完成時予以揭露。

(三) IASB 已發布但尚未經金管會認可並發布生效之 IFRSs

新發布 / 修正 / 修訂準則及解釋	IASB 發布之生效日 (註)
IFRS 10 及 IAS 28 之修正「投資者與其關聯企業或合資間之資產出售或投入」	未定
IFRS 17「保險合約」	2021 年 1 月 1 日
IAS 1 之修正「將負債分類為流動或非流動」	2022 年 1 月 1 日

註：除另註明外，上述新發布 / 修正 / 修訂準則或解釋係於各該日期以後開始之年度期間生效。

截至本個體財務報告通過發布日止，本公司仍持續評估其他準則、解釋之修正對財務狀況與財務績效之影響，相關影響待評估完成時予以揭露。

四、重大會計政策之彙總說明

(一) 遵循聲明

本個體財務報告係依照證券發行人財務報告編製準則編製。

(二) 編製基礎

除按公允價值衡量之金融工具及按確定福利義務現值減除計劃資產公允價值認列之淨確定福利負債外，本個體財務報告係依歷史成本基礎編製。

公允價值衡量依照相關輸入值之可觀察程度及重要性分為第 1 等級至第 3 等級：

1. 第 1 等級輸入值：係指於衡量日可取得之相同資產或負債於活絡市場之報價（未經調整）。
2. 第 2 等級輸入值：係指除第 1 等級之報價外，資產或負債直接（亦即價格）或間接（亦即由價格推導而得）之可觀察輸入值。
3. 第 3 等級輸入值：係指資產或負債之不可觀察之輸入值。

本公司於編製個體財務報告時，對投資子公司及關聯企業係採權益法處理。為使本個體財務報告之本年度損益、其他綜合損益及權益與本公司合併財務報告中歸屬於本公司業主之本年度損益、其他綜合損益及權益相同，個體基礎與合併基礎下若干會計處理差異係調整「採用權益法之投資」、「採用權益法之子公司及關聯企業損益份額」及「採用權益法之子公司及關聯企業其他綜合損益份額」。

(三) 資產與負債區分流動與非流動之標準

流動資產包括：

1. 主要為交易目的而持有之資產；
2. 預期於資產負債表日後 12 個月內實現之資產；及
3. 現金及約當現金（但不包括於資產負債表日後逾 12 個月用以交換或清償負債而受到限制者）。

流動負債包括：

1. 主要為交易目的而持有之負債；
2. 於資產負債表日後 12 個月內到期清償之負債，以及
3. 不能無條件將清償期限遞延至資產負債表日後至少 12 個月之負債。

非屬上述流動資產或流動負債者，係分類為非流動資產或非流動負債。

(四) 外 幣

本公司編製財務報告時，以本公司功能性貨幣以外之貨幣（外幣）交易者，依交易日匯率換算為功能性貨幣記錄。

外幣貨幣性項目於每一資產負債表日以收盤匯率換算。因交割貨幣性項目或換算貨幣性項目產生之兌換差額，於發生當年度認列於損益。

以公允價值衡量之外幣非貨幣性項目係以決定公允價值當日之匯率換算，所產生之兌換差額列為當年度損益，惟屬公允價值變動認列於其他綜合損益者，其產生之兌換差額列於其他綜合損益。

以歷史成本衡量之外幣非貨幣性項目係以交易日之匯率換算，不再重新換

算。

於編製個體財務報告時，國外營運機構（包含營運所在國家或使用之貨幣與本公司不同之子公司及關聯企業）之資產及負債以每一資產負債表日匯率換算為新台幣。收益及費損項目係以當期平均匯率換算，所產生之兌換差額認列為其他綜合損益。

(五) 存 貨

存貨包括原料、製成品及在製品。存貨係以成本與淨變現價值孰低衡量，比較成本與淨變現價值時除同類別存貨外係以個別項目為基礎。淨變現價值係指在正常情況下之估計售價減除至完工尚需投入之估計成本及完成出售所需之估計成本後之餘額。存貨成本之計算係採加權平均法。

(六) 投資子公司

本公司採用權益法處理對子公司之投資。

子公司係指本公司具有控制之個體。

權益法下，投資原始依成本認列，取得日後帳面金額係隨本公司所享有之子公司損益及其他綜合損益份額與利潤分配而增減。此外，針對本公司可享有子公司其他權益之變動係按持股比例認列。

當本公司對子公司所有權權益之變動未導致喪失控制者，係作為權益交易處理。投資帳面金額與所支付或收取對價之公允價值間之差額，係直接認列為權益。

當本公司對子公司之損失份額等於或超過其在該子公司之權益（包括權益法下子公司之帳面金額及實質上屬於本公司對該子公司淨投資組成部分之其他長期權益）時，係繼續按持股比例認列損失。

本公司與子公司之順流交易未實現損益於個體財務報告予以銷除。本公司與子公司之逆流及側流交易所產生之損益，僅在與本公司對子公司權益無關之範圍內，認列於個體財務報告。

(七) 不動產、廠房及設備

不動產、廠房及設備係以成本認列，後續以成本減除累計折舊及累計減損損失後之金額衡量。

建造中之不動產、廠房及設備係以成本之金額認列。成本包括專業服務費用及符合資本化條件之借款成本。該等資產於完工並達預期使用狀態時，分類至不動產、廠房及設備之適當類別並開始提列折舊。

不動產、廠房及設備於耐用年限內按直線基礎，對每一重大部分單獨提列折舊。本公司至少於每一年度結束日對估計耐用年限、殘值及折舊方法進行檢視，並推延適用會計估計變動之影響。

不動產、廠房及設備除列時，淨處分價款與該資產帳面金額間之差額係認列於損益。

(八) 投資性不動產

投資性不動產係為賺取租金或資本增值或兩者兼具而持有之不動產。投資性不動產亦包括目前尚未決定未來用途所持有之土地。

投資性不動產原始以成本（包括交易成本）衡量，後續以成本減除累計折舊後之金額衡量。投資性不動產採直線基礎提列折舊。

投資性不動產除列時，淨處分價款與該資產帳面金額間之差額係認列於損益。

(九) 無形資產

1. 單獨取得

單獨取得之有限耐用年限無形資產原始以成本衡量，後續係以成本減除累計攤銷後之金額衡量。無形資產於耐用年限內按直線基礎進行攤銷。本公司至少於每一年度結束日對估計耐用年限、殘值及攤銷方法進行檢視，並推延適用會計估計變動之影響。

2. 除 列

無形資產除列時，淨處分價款與該資產帳面金額間之差額，係認列於當年度損益。

(十) 有形及無形資產之減損

本公司於每一資產負債表日評估是否有任何跡象顯示有形及無形資產可能已減損。若有任一減損跡象存在，則估計該資產之可回收金額。倘無法估計個別資產之可回收金額，本公司估計該資產所屬現金產生單位之可回收金額。共用資產係依合理一致基礎分攤至最小現金產生單位群組。

可回收金額為公允價值減出售成本與其使用價值之較高者。個別資產或現金產生單位之可回收金額若低於其帳面金額時，將該資產或現金產生單位之帳面金額調減至其可回收金額，減損損失係認列於損益。

當減損損失於後續迴轉時，該資產或現金產生單位之帳面金額調增至修訂後之可回收金額，惟增加後之帳面金額以不超過該資產或現金產生單位若未於以前年度認列減損損失時所決定之帳面金額（減除攤銷或折舊）。減損損失之迴轉係認列於損益。

(十一) 金融工具

金融資產與金融負債於本公司成為該工具合約條款之一方時認列於個體資產負債表。

原始認列金融資產與金融負債時，若金融資產或金融負債非屬透過損益按公允價值衡量者，係按公允價值加計直接可歸屬於取得或發行金融資產或金融負債之交易成本衡量。直接可歸屬於取得或發行透過損益按公允價值衡量之金融資產或金融負債之交易成本，則立即認列為損益。

1. 金融資產

金融資產之慣例交易係採交易日會計認列及除列。

(1) 衡量種類

本公司所持有之金融資產種類為透過損益按公允價值衡量之金融資產、按攤銷後成本衡量之金融資產與透過其他綜合損益按公允價值衡量之權益工具投資。

A. 透過損益按公允價值衡量之金融資產

透過損益按公允價值衡量之金融資產係強制透過損益按公允價值衡量之金融資產。強制透過損益按公允價值衡量之金融資產包括未指定透過其他綜合損益按公允價值衡量之權益工具投資，及不符合分類為按攤銷後成本衡量或透過其他綜合損益按公允價值衡量之債務工具投資。

透過損益按公允價值衡量之金融資產係按公允價值衡量，所產生之股利、利息係認列於其他收入，再衡量產生之利益或損失則認列於其他利益及損失。公允價值之決定方式請參閱附註三一。

B. 按攤銷後成本衡量之金融資產

本公司投資金融資產若同時符合下列兩條件，則分類為按攤銷後成本衡量之金融資產：

- a. 係於某經營模式下持有，該模式之目的係持有金融資產以收取合約現金流量；及
- b. 合約條款產生特定日期之現金流量，該等現金流量完全為支付本金及流通在外本金金額之利息。

按攤銷後成本衡量之金融資產（包括現金及約當現金、按攤銷後成本衡量之應收款項與存出保證金）於原始認列後，係以有效利息法決定之總帳面金額減除任何減損損失之攤銷後成本衡量，任何外幣兌換損益則認列於損益。

除下列兩種情況外，利息收入係以有效利率乘以金融資產總帳面金額計算：

- a. 購入或創始之信用減損金融資產，利息收入係以信用調整後有效利率乘以金融資產攤銷後成本計算。
- b. 非屬購入或創始之信用減損，但後續變成信用減損之金融資產，應自信用減損後之次一報導期間起以有效利率乘以金融資產攤銷後成本計算利息收入。

信用減損金融資產係指發行人或債務人已發生重大財務困難、違約、債務人很有可能聲請破產或其他財務重整或由於財務困難而使金融資產之活絡市場消失。

約當現金包括自取得日起3個月內、高度流動性、可隨時轉換成定額現金且價值變動風險甚小之定期存款，係用於滿足短期現金承諾。

C. 透過其他綜合損益按公允價值衡量之權益工具投資

本公司於原始認列時，可作一不可撤銷之選擇，將非持有

供交易且非企業合併收購者所認列或有對價之權益工具投資，指定透過其他綜合損益按公允價值衡量。

透過其他綜合損益按公允價值衡量之權益工具投資係按公允價值衡量，後續公允價值變動列報於其他綜合損益，並累計於其他權益中。於投資處分時，累積損益直接移轉至保留盈餘，並不重分類為損益。

透過其他綜合損益按公允價值衡量之權益工具投資之股利於本公司收款之權利確立時認列於損益中，除非該股利明顯代表部分投資成本之回收。

(2) 金融資產之減損

本公司於每一資產負債表日按預期信用損失評估按攤銷後成本衡量之金融資產（含應收帳款）之減損損失。

應收帳款按存續期間預期信用損失認列備抵損失。其他金融資產係先評估自原始認列後信用風險是否顯著增加，若未顯著增加，則按 12 個月預期信用損失認列備抵損失，若已顯著增加，則按存續期間預期信用損失認列備抵損失。

預期信用損失係以發生違約之風險作為權重之加權平均信用損失。12 個月預期信用損失係代表金融工具於報導日後 12 個月內可能違約事項所產生之預期信用損失，存續期間預期信用損失則代表金融工具於預期存續期間所有可能違約事項產生之預期信用損失。

本公司為內部信用風險管理目的，在不考量所持有擔保品之前提下，判定當有內部或外部資訊顯示債務人已不可能清償債務，即代表金融資產已發生違約。

金融資產之減損損失係藉由備抵帳戶調降其帳面金額。

(3) 金融資產之除列

本公司僅於對來自金融資產現金流量之合約權利失效，或已移轉金融資產且該資產所有權之幾乎所有風險及報酬已移轉予其他企業時，始將金融資產除列。

按攤銷後成本衡量之金融資產整體除列時，其帳面金額與所收取對價間之差額係認列於損益。透過其他綜合損益按公允價值衡量之權益工具投資整體除列時，累積損益直接移轉至保留盈餘，並不重分類為損益。

2. 權益工具

本公司發行之債務及權益工具係依據合約協議之實質與金融負債及權益工具之定義分類為金融負債或權益。

本公司發行之權益工具係以取得之價款扣除直接發行成本後之金額認列。

再取回本公司本身之權益工具係於權益項下認列與減除。購買、出售、發行或註銷本公司本身之權益工具不認列於損益。

3.金融負債

(1)後續衡量

本公司所有金融負債係以有效利息法按攤銷後成本衡量。

(2)金融負債之除列

除列金融負債時，其帳面金額與所支付對價（包含任何所移轉之非現金資產或承擔之負債）間之差額認列為損益。

4.衍生工具

本公司簽訂之衍生工具為匯率交換合約，用以管理本公司之匯率風險。

衍生工具於簽訂衍生工具合約時，原始以公允價值認列，後續於資產負債表日按公允價值再衡量，後續衡量產生之利益或損失直接列入損益。當衍生工具之公允價值為正值時，列為金融資產；公允價值為負值時，列為金融負債。

(十二) 庫藏股票

子公司持有母公司股票以子公司成為子公司時帳列轉投資母公司之帳面價值為入帳基礎。

(十三) 負債準備

認列為負債準備之金額係考量義務之風險及不確定性，而為資產負債表日清償義務所需支出之最佳估計。負債準備係以清償義務之估計現金流量折現值衡量。

(十四) 收入認列

本公司於客戶合約辨認履約義務後，將交易價格分攤至各履約義務，並於滿足各履約義務時認列收入。

商品銷貨收入

商品銷貨收入來自長短織織物之銷售。由於長短織織物於貿易條件達成時，客戶對商品已有訂定價格與使用之權利且負有再銷售之主要責任，並承擔商品陳舊過時風險，本公司係於該時點認列收入及應收帳款。

去料加工時，加工產品所有權之控制並未移轉，是以去料時不認列收入。

(十五) 租 賃

108 年

本公司於合約成立日評估合約是否係屬租賃。

1.本公司為出租人

當租賃條款係移轉附屬於資產所有權之幾乎所有風險與報酬予承租人，則將其分類為融資租賃。所有其他租賃則分類為營業租賃。

營業租賃之租賃給付係按直線基礎於相關租賃期間內認列為收益。因取得營業租賃所發生之原始直接成本，係加計至標的資產之帳面金額，並按直線基礎於租賃期間內認列為費用。

2. 本公司為承租人

除適用認列豁免之低價值標的資產租賃及短期租賃之租賃給付係按直線基礎於租賃期間內認列為費用，其他租賃皆於租賃開始日認列使用權資產及租賃負債。

使用權資產原始按成本（包含租賃負債之原始衡量金額、租賃開始日前支付之租賃給付減除收取之租賃誘因、原始直接成本及復原標的資產之估計成本）衡量，後續按成本減除累計折舊後之金額衡量，並調整租賃負債之再衡量數。使用權資產係單獨表達於個體資產負債表。

使用權資產採直線基礎自租賃開始日起至耐用年限屆滿時或租賃期間屆滿時兩者之較早者提列折舊。

租賃負債原始按租賃給付（係固定給付）之現值衡量。若租賃隱含利率容易確定，租賃給付使用該利率折現。若該利率並非容易確定，則使用承租人增額借款利率。

後續，租賃負債採有效利息法按攤銷後成本基礎衡量，且利息費用係於租賃期間分攤。若租賃期間變動導致未來租賃給付有變動，本公司再衡量租賃負債，並相對調整使用權資產，惟若使用權資產之帳面金額已減至零，則剩餘之再衡量金額認列於損益中。租賃負債係單獨表達於個體資產負債表。

107 年

當租賃條款係移轉附屬於資產所有權之幾乎所有風險與報酬予承租人，則將其分類為融資租賃。所有其他租賃則分類為營業租賃。

1. 本公司為出租人

營業租賃之租賃收益係按直線基礎於相關租賃期間內認列為收益。

2. 本公司為承租人

營業租賃給付係按直線基礎於租賃期間內認列為費用。

(十六) 借款成本

直接可歸屬於取得、建造或生產符合要件之資產之借款成本，係作為該資產成本之一部分，直到該資產達到預定使用或出售狀態之幾乎所有必要活動已完成為止。

特定借款如於符合要件之資本支出發生前進行暫時投資而賺取之投資收入，係自符合資本化條件之借款成本中減除。

除上述外，所有其他借款成本係於發生當年度認列為損益。

(十七) 員工福利

1.短期員工福利

短期員工福利相關負債係以換取員工服務而預期支付之非折現金額衡量。

2.退職後福利

確定提撥退休計畫之退休金係於員工提供服務期間將應提撥之退休金數額認列為費用。

確定福利退休計畫之確定福利成本（含服務成本、淨利息及再衡量數）係採預計單位福利法精算。服務成本（含當期服務成本）及淨確定福利負債淨利息於發生時認列為員工福利費用。再衡量數（含精算損益及扣除利息後之計畫資產報酬）於發生時認列於其他綜合損益並列入保留盈餘，後續期間不重分類至損益。

淨確定福利負債係確定福利退休計畫之提撥短絀。

(十八) 所得稅

所得稅費用係當期所得稅及遞延所得稅之總和。

1.當期所得稅

依我國所得稅法規定計算之未分配盈餘加徵所得稅，係於股東會議年度認列。

以前年度應付所得稅之調整，列入當期所得稅。

2.遞延所得稅

延所得稅係依帳載資產及負債帳面金額與計算課稅所得之課稅基礎二者所產生之暫時性差異計算。

遞延所得稅負債一般係就所有應課稅暫時性差異予以認列，而遞延所得稅資產則於很有可能有課稅所得以供可減除暫時性差異使用時認列。

與投資子公司及關聯企業相關之應課稅暫時性差異皆認列遞延所得稅負債，惟本公司若可控制暫時性差異迴轉之時點，且該暫時性差異很有可能於可預見之未來不會迴轉者除外。與此類投資有關之可減除暫時性差異，僅於其很有可能有足夠課稅所得用以實現暫時性差異，且於可預見之未來預期將迴轉的範圍內，予以認列遞延所得稅資產。

遞延所得稅資產之帳面金額於每一資產負債表日予以重新檢視，並針對已不再很有可能有足夠之課稅所得以供其回收所有或部分資產者，調減帳面金額。原未認列為遞延所得稅資產者，亦於每一資產負債表日予以重新檢視，並在未來很有可能產生課稅所得以供其回收所有或部分資產者，調增帳面金額。

遞延所得稅資產及負債係以預期負債清償或資產實現當期之稅率衡量，該稅率係以資產負債表日已立法或已實質性立法之稅率及稅法為基礎。遞延所得稅負債及資產之衡量係反映本公司於資產負債表日預期回收或清償其資產及負債帳面金額之方式所產生之租稅後果。

3. 當期及遞延所得稅

當期及遞延所得稅係認列於損益，惟與認列於其他綜合損益或直接計入權益之項目相關之當期及遞延所得稅係分別認列於其他綜合損益或直接計入權益。

五、重大會計判斷、估計及假設不確定性之主要來源

本公司於採用會計政策時，對於不易自其他來源取得相關資訊者，管理階層必須基於歷史經驗及其他攸關之因素作出相關之判斷、估計及假設。實際結果可能與估計有所不同。

管理階層將對估計與基本假設持續檢視。若估計之修正僅影響當期，則於修正當期認列；若會計估計之修正同時影響當期及未來期間，則於估計修正當期及未來期間認列。

重大會計判斷

本公司 108 年度並無重大會計判斷。

估計及假設不確定性之主要來源－存貨呆滯損失

存貨係依據庫齡狀況評估其呆滯情形，並依據歷史經驗估計其提列減損金額之比例，作為評估存貨呆滯損失之基礎。若未來實際存貨減損情形高於預期，可能會產生重大損失。

六、現金及約當現金

	108 年 12 月 31 日	107 年 12 月 31 日
庫存現金及週轉金	\$ 476	\$ 509
銀行支票及活期存款	110,350	201,303
約當現金（原始到期日在 3 個月以內之投資）		
銀行定期存款	359,760	-
	<u>\$ 470,586</u>	<u>\$ 201,812</u>

約當現金之年利率為 2.25%。

七、透過損益按公允價值衡量之金融工具

	108 年 12 月 31 日	107 年 12 月 31 日
<u>金融資產－流動</u>		
強制透過損益按公允價值衡量		
非衍生金融資產		
國內上市（櫃）股票	\$ 3,200	\$ 3,560
基金受益憑證	8,589	-
	<u>\$ 11,789</u>	<u>\$ 3,560</u>
<u>金融負債－流動</u>		
持有供交易		
衍生工具（未指定避險）		
匯率交換合約	\$ 2,462	\$ 58

於資產負債表日未適用避險會計且尚未到期之匯率交換合約如下：

108 年 12 月 31 日

類	別	幣	別	到	期	期	間	合	約	金	額	(千	元)
匯率交換合約		新台幣	兌美金	109.02.07	~	109.03.17		NTD 278,730	/	USD 9,200					

107 年 12 月 31 日

類	別	幣	別	到	期	期	間	合	約	金	額	(千	元)
匯率交換合約		新台幣	兌美金	108.01.28				NTD 49,134	/	USD 1,600					

本公司從事匯率交換交易之目的，主要係為規避外幣資產及負債因匯率波動產生之風險。

108 及 107 年度透過損益按公允價值衡量之金融資產及負債分別產生評價損失 3,179 千元及 1,625 千元，列入個體綜合損益表其他利益及損失項下。

八、透過其他綜合損益按公允價值衡量之金融資產

	<u>108 年 12 月 31 日</u>	<u>107 年 12 月 31 日</u>
<u>權益工具投資－非流動</u>		
<u>國內投資</u>		
上市公司私募股票		
佳和實業公司私募普		
<u>通股</u>	\$ 51,294	\$ 20,747

本公司於 102 年 7 月以每股 1.43 元認購佳和實業公司私募普通股 13,980 千股（減資後持有股數為 4,975 千股，持股 4.146%），共計 19,991 千元，上述持股雖已過 3 年之閉鎖期，惟因佳和實業公司過去之獲利情形不符合股票上市申請之條件，故目前仍無法完成補辦公開發行。

本公司依中長期策略目的投資佳和實業公司私募普通股，並預期透過長期投資獲利。本公司管理階層認為若將該等投資之短期公允價值波動列入損益，與前述長期投資規劃並不一致，因此選擇指定該等投資為透過其他綜合損益按公允價值衡量。

九、按攤銷後成本衡量之金融資產

	<u>108 年 12 月 31 日</u>	<u>107 年 12 月 31 日</u>
<u>流 動</u>		
<u>國內投資</u>		
質押活期存款	\$ 7	\$ 30,043
質押定期存款(一)	<u>2,107,666</u>	<u>1,733,280</u>
	<u>\$ 2,107,673</u>	<u>\$ 1,763,323</u>

(一)定期存款利率區間 0.13%~2.5% 0.13%~3%

(二)按攤銷後成本衡量之金融資產質押之資訊，參閱附註三三。

(三)本公司採行之政策係僅投資於減損評估屬信用風險低之債務工具。本公司考

量歷史違約損失率及其所處產業之前景預測，以衡量債務工具投資之 12 個月預期信用損失或存續期間預期信用損失，因債務人之信用風險低，且有充分能力清償合約現金流量，截至 108 年及 107 年 12 月 31 日止，尚無針對按攤銷後成本衡量之金融資產提列預期信用損失。

十、應收票據及應收帳款淨額

(一) 應收票據

本公司之應收票據皆因營業而發生。

本公司 108 年及 107 年 12 月 31 日並無已逾期之應收票據，故並無提列備抵損失。

(二) 應收帳款

	<u>108 年 12 月 31 日</u>	<u>107 年 12 月 31 日</u>
按攤銷後成本衡量		
總帳面金額	\$ 575,395	\$ 473,321
減：備抵損失	<u>16,807</u>	<u>17,483</u>
	<u>\$ 558,588</u>	<u>\$ 455,838</u>

本公司對商品銷售之平均授信期間為 60 天，應收帳款不予計息。為減輕信用風險，本公司管理階層指派專責團隊負責授信額度之決定、授信核准及其他監控程序以確保逾期應收帳款之回收已採取適當行動。此外，本公司於資產負債表日會逐一複核應收帳款之可回收金額以確保無法回收之應收帳款已提列適當減損損失。據此，本公司管理階層認為本公司之信用風險已顯著減少。

本公司按存續期間預期信用損失認列應收帳款之備抵損失。存續期間預期信用損失係使用準備矩陣計算，其考量客戶過去違約紀錄與現時財務狀況。因本公司之信用損失歷史經驗顯示，不同客戶群之損失型態並無顯著差異，因此準備矩陣未進一步區分客戶群，僅以應收帳款立帳天數訂定預期信用損失率。

若有證據顯示交易對方面臨嚴重財務困難且本公司無法合理預期可回收金額，例如交易對方正進行清算，本公司直接沖銷相關應收帳款，惟仍會持續追索活動，因追索回收之金額則認列於損益。

本公司依準備矩陣衡量應收帳款之備抵損失如下：

108 年 12 月 31 日

	90 天以下	90 至 180 天	180 至 365 天	365 天以上	合 計
預期信用損失率	0%	2%	47%	48%	-
總帳面金額	\$ 505,220	\$ 36,102	\$ 8,111	\$ 25,962	\$ 575,395
備抵損失（存續期間預期信用損失）	-	(553)	(3,785)	(12,469)	(16,807)
攤銷後成本	<u>\$ 505,220</u>	<u>\$ 35,549</u>	<u>\$ 4,326</u>	<u>\$ 13,493</u>	<u>\$ 558,588</u>

107 年 12 月 31 日

	90 天以下	90 至 180 天	180 至 365 天	365 天以上	合 計
預期信用損失率	0%	5%	16%	73%	-
總帳面金額	\$ 429,608	\$ 13,152	\$ 8,862	\$ 21,699	\$ 473,321
備抵損失 (存續 期間預期信用 損失)	-	(201)	(1,379)	(15,903)	(17,483)
攤銷後成本	<u>\$ 429,608</u>	<u>\$ 12,951</u>	<u>\$ 7,483</u>	<u>\$ 5,796</u>	<u>\$ 455,838</u>

應收帳款備抵損失之變動資訊如下：

	108 年度	107 年度
年初餘額	\$ 17,483	\$ 13,753
本年度提列 (迴轉) 減 損損失	(676)	7,584
本年度實際沖銷	-	3,854
年底餘額	<u>\$ 16,807</u>	<u>\$ 17,483</u>

十一、存 貨

	108 年 12 月 31 日	107 年 12 月 31 日
製 成 品	\$ 857,714	\$ 664,382
在 製 品	278,862	283,307
原 料	157,741	157,345
	<u>\$ 1,294,317</u>	<u>\$ 1,105,034</u>

108 及 107 年度與存貨相關之銷貨成本分別為 3,681,229 千元及 3,030,905 千元。107 年銷貨成本包括存貨跌價及呆滯損失 29,069 千元。

十二、採用權益法之投資－投資子公司

	108 年 12 月 31 日	107 年 12 月 31 日
非上市 (櫃) 公司		
薩摩亞得力控股公司	\$ 2,996,495	\$ 2,662,594
東明纖維工業公司	209,427	197,205
得發國際實業公司	65,462	64,385
景達環球公司	41,637	55,651
福發實業公司	296,499	284,615
佳得紡織公司	234,874	203,611
英屬維京群島得力 BVI 控股 公司	3,063,449	2,538,273
南得實業公司	-	-
得國貿易公司	9,801	-
	<u>\$ 6,917,644</u>	<u>\$ 6,006,334</u>

	所 有 權 及 表 決 權 百 分 比	
	108 年 12 月 31 日	107 年 12 月 31 日
薩摩亞得力控股公司	100%	100%
東明纖維工業公司	91.28%	91.28%
得發國際實業公司	100%	100%
景達環球公司	100%	100%
福發實業公司	59.7%	55.74%
佳得紡織公司	50.41%	50.41%
英屬維京群島得力 BVI 控股公司	100%	100%
南得實業公司	-	-
得國貿易公司	60%	-

- (一) 本公司分別於 108 及 107 年度增加投資薩摩亞得力控股公司（薩摩亞得力公司）137,228 千元（美金 4,440 千元）及 129,920 千元（美金 4,301 千元），並於 107 年度收到減資退回之股款 285,017 千元（美金 9,230 千元）。本公司於 107 年 12 月 31 日透過薩摩亞得力公司，以 3,071 千元（美金 100 千元）取得新展企業公司 1% 股權，本公司就購買價格與股權淨值之差額調減資本公積 999 千元。
- (二) 南得實業公司（南得公司）因近年已無實際營運活動，於 107 年 8 月 31 日經股東臨時會決議辦理解散清算，清算基準日為 107 年 10 月 2 日，本公司已於 108 及 107 年度分別收回清算款項 88 千元及 410 千元。
- (三) 本公司於 108 年 6 月以 21,664 千元向非關係人取得福發公司 3.96% 股權，致持股比例由 55.74% 增加至 59.7%，本公司就實際取得價款與帳面價值之差額調增資本公積 1,069 千元，請參閱本公司 108 年度合併財務報告附註三二。
- (四) 本公司於 108 年 6 月 28 日出資 12,000 千元與非關係人共同設立得國公司（持股 60%），得國公司主要從事一般進出口貿易。
- (五) 東明纖維工業公司、本公司之孫公司亞登路國際有限公司及得億國際有限公司於 108 年 6 月未按持股比例認購本公司之孫公司 Bright Wisdom Ltd. 現金增資股權，本公司就該項持股比例之異動調減資本公積 1,480 千元，請參閱本公司 108 年度合併財務報告附註三二。
- (六) 本公司分別於 108 及 107 年度增加投資得力 BVI 控股公司 427,638 千元（美金 13,600 千元）及 523,798 千元（美金 17,604 千元），以間接投資得勝開曼公司及越南得力公司，其間接投資越南得力公司之款項中，美金 39,680 千元及美金 36,720 千元已分別於 107 年 4 月 20 日及 108 年 3 月 7 日經經濟部投資審議委員會核准備查。
- (七) 本公司於 107 年 7 月增加投資景達環球公司（持股 100%）25,419 千元（美金 830 千元）主係用以間接投資越南 ATAGO 公司（持股 30%）。
- (八) 本公司之孫公司 Bright Wisdom Ltd. 於 108 年底向關係人取得孫公司浙江福發公司及 Total Express Ltd. 19.231% 股權，本公司就實際取得價款與帳面價值之差額調增資本公積 7,641 千元，請參閱本公司 108 年度合併財務報告附註三二。
- (九) 本公司間接持有之投資子公司明細，請參閱附註三六。

108 及 107 年度採用權益法之子公司之損益及其他綜合損益份額，係依據各子公司同期間經會計師查核之財務報告認列。

十三、不動產、廠房及設備

不動產、廠房及設備兩期變動表詳附表十。

自有土地中包括本公司部分廠房用地（帳面價值為 23,507 千元）屬農業用地，暫以他人名義為所有權登記，惟該農業用地已設定抵押予本公司。

於 108 及 107 年度由於並無任何減損跡象，故本公司並未進行減損評估。

折舊費用係以直線基礎按下列耐用年數計提：

土地改良物	3 至 40 年
建築物	
廠房主建物	20 至 55 年
機電動力設備	6 至 40 年
工程系統	3 至 55 年
其他	2 至 25 年
機器設備	2 至 12 年
運輸設備	3 至 6 年
其他設備	2 至 25 年

設定作為借款擔保之不動產、廠房及設備金額，請參閱附註三三。

十四、租賃協議

(一)使用權資產－108 年

	建	築	物	運	輸	設	備	合	計
<u>成 本</u>									
108 年 1 月 1 日重編後金額	\$	3,084		\$	2,106			\$	5,190
增 添		<u>24,818</u>			<u>-</u>				<u>24,818</u>
108 年 12 月 31 日餘額	\$	<u>27,902</u>		\$	<u>2,106</u>			\$	<u>30,008</u>
<u>累計折舊</u>									
108 年 1 月 1 日重編後金額	\$	-		\$	-			\$	-
折舊費用		<u>7,685</u>			<u>1,656</u>				<u>9,341</u>
108 年 12 月 31 日餘額	\$	<u>7,685</u>		\$	<u>1,656</u>			\$	<u>9,341</u>
108 年 12 月 31 日淨額	\$	<u>20,217</u>		\$	<u>450</u>			\$	<u>20,667</u>

(二)租賃負債－108 年

	108 年 12 月 31 日
租賃負債帳面金額	
流 動	<u>\$ 10,183</u>
非 流 動	<u>\$ 10,604</u>
建築物	\$ 20,334
運輸設備	<u>453</u>
	<u>\$ 20,787</u>

租賃負債之折現率區間如下：

	108年12月31日
建築物	1.34%~1.53%
運輸設備	1.34%
(三) 重要承租活動及條款	

本公司承租上述建築物及運輸設備，分別做為辦公室及公務使用，租賃期間分別為3年及2~4年。

(四) 其他租賃資訊

108年

	108年度
短期租賃費用	\$ 4,211
租賃之現金流出總額	(\$ 13,724)

本公司選擇對符合短期租賃之辦公處所、車輛、廠房等租賃適用認列之豁免，不對該等租賃認列相關使用權資產及租賃負債。

108年12月31日適用認列豁免之短期租賃承諾金額為610千元。

107年

不可取消營業租賃之未來最低租賃給付總額如下：

	107年12月31日
1年內	\$ 6,248
超過1年但不超過5年	2,160
	<u>\$ 8,408</u>

十五、投資性不動產－107年度

係建築物，變動如下：

	金 額
<u>成 本</u>	
年初餘額	\$ 78,047
處 分	(78,047)
年底餘額	<u>\$ -</u>
<u>累計折舊</u>	
年初餘額	\$ 40,882
折舊費用	929
處 分	(41,811)
年底餘額	<u>\$ -</u>
年底淨額	<u>\$ -</u>

十六、其他無形資產

係電腦軟體授權，變動如下：

	108 年度	107 年度
<u>成 本</u>		
年初餘額	\$ 1,974	\$ 1,142
單獨取得	112	832
到期除列	(1,141)	-
年底餘額	<u>\$ 945</u>	<u>\$ 1,974</u>
<u>累計攤銷</u>		
年初餘額	\$ 1,845	\$ 867
攤銷費用	148	978
到期除列	(1,141)	-
年底餘額	<u>\$ 852</u>	<u>\$ 1,845</u>
年底淨額	<u>\$ 93</u>	<u>\$ 129</u>

上述資產係以直線基礎按耐用年數 1~3 年計提攤銷費用。

十七、預付款項

	108 年 12 月 31 日	107 年 12 月 31 日
預付貨款	\$ 10,251	\$ 19,578
預付開版費用	5,837	3,535
其 他	14,840	9,425
	<u>\$ 30,928</u>	<u>\$ 32,538</u>

十八、其他流動資產

	108 年 12 月 31 日	107 年 12 月 31 日
應收退稅款	\$ 46,952	\$ 14,780
進項稅額	3,696	4,502
用品盤存	2,511	3,073
	<u>\$ 53,159</u>	<u>\$ 22,355</u>

十九、借 款

(一) 短期借款

	108 年 12 月 31 日	107 年 12 月 31 日
<u>擔保借款 (附註三三)</u>		
銀行借款	\$ 843,700	\$ 899,000
<u>無擔保借款</u>		
銀行信用額度借款	1,901,405	1,631,731
	<u>\$ 2,745,105</u>	<u>\$ 2,530,731</u>

銀行借款之年利率於 108 年及 107 年 12 月 31 日分別為 0.97%~1.50% 及 0.96%~1.69%。

(二) 應付短期票券

	108年12月31日	107年12月31日
應付商業本票	\$ 430,000	\$ 480,000
減：應付短期票券折價	<u>210</u>	<u>177</u>
	<u>\$ 429,790</u>	<u>\$ 479,823</u>

尚未到期之應付短期票券如下：

108年12月31日

保證／承兌機構	票面金額	折價金額	帳面金額	利率區間 (%)	擔保品名稱	擔保品 帳面金額
應付商業本票						
萬通票券	\$ 50,000	\$ 16	\$ 49,984	0.750	無	\$ -
合庫票券	100,000	25	99,975	0.902	無	-
中華票券	50,000	17	49,983	0.600	無	-
兆豐票券	50,000	16	49,984	0.852	無	-
大中票券	50,000	57	49,943	0.852	無	-
大慶票券	30,000	5	29,995	1.052	無	-
台灣票券	50,000	57	49,943	0.850	無	-
國際票券	<u>50,000</u>	<u>17</u>	<u>49,983</u>	0.750	無	-
	<u>\$ 430,000</u>	<u>\$ 210</u>	<u>\$ 429,790</u>			

107年12月31日

保證／承兌機構	票面金額	折價金額	帳面金額	利率區間 (%)	擔保品名稱	擔保品 帳面金額
應付商業本票						
萬通票券	\$ 50,000	\$ 2	\$ 49,998	0.700	無	\$ -
合庫票券	50,000	5	49,995	0.902	無	-
中華票券	50,000	41	49,959	0.650	無	-
兆豐票券	50,000	34	49,966	0.852	無	-
大中票券	50,000	18	49,982	0.752	無	-
大慶票券	30,000	9	29,991	1.040	無	-
台灣票券	50,000	19	49,981	0.800	無	-
國際票券	50,000	32	49,968	0.750	無	-
元大票券	<u>100,000</u>	<u>17</u>	<u>99,983</u>	0.572	無	-
	<u>\$ 480,000</u>	<u>\$ 177</u>	<u>\$ 479,823</u>			

(三) 銀行長期借款

	108年12月31日	107年12月31日
<u>擔保借款</u>		
銀行借款 1.	\$ 1,128,000	\$ 1,036,000
聯貸案借款 2.	2,200,000	1,400,000
減：聯貸案主辦費	<u>4,614</u>	<u>2,625</u>
	3,323,386	2,433,375
<u>無擔保借款</u>		
銀行信用額度借款 1.	<u>408,500</u>	<u>316,325</u>
	3,731,886	2,749,700
減：列為一年內到期部分	<u>1,168,000</u>	<u>1,524,108</u>
	<u>\$ 2,563,886</u>	<u>\$ 1,225,592</u>

1. 銀行擔保及信用借款

	到 期 日	重 大 條 款	108年 12月31日	107年 12月31日
擔 保 借 款 銀 行 借 款	109.03.30~ 109.08.12	自107年3月30日起至109年8月12日止以不低於前二個營業日TAIBOR各天期利率加碼0.48%機動計息。到期一次償還本金。	\$ 1,128,000	\$ 1,036,000
無 擔 保 借 款 銀行信用額度借款	108.07.15	自105年8月2日起至108年7月15日止按郵匯儲金二年期機動利率加碼0.195%機動計息。自107年7月起，按季平均攤還本金。	-	27,000
銀行信用額度借款	111.01.19	自106年1月19日起至111年1月19日止按動支日或調整日前2個營業日之六個月期TAIBOR利率加碼年利率0.85%浮動計息，自106年7月起，每半年平均攤還本金。此借款專供匯出投資股本設立越南廠之資金所需。	100,000	140,000
銀行信用額度借款	110.04.01	自107年4月27日起至110年4月1日止按動支日或調整日前2個營業日之六個月期TAIBOR利率加碼年利率1.14%浮動計息。自107年10月起，每半年平均攤還本金。已於108年10月1日提前還款。	-	149,325
銀行信用額度借款	115.05.15~ 118.07.09	自108年5月22日起至118年7月9日止，符合「台商回台投資專案貸款」依郵政儲金兩年期機動利率減碼0.895%機動計息，按月繳息。自111年4月起，每月平均攤還本金。	235,000	-
銀行信用額度借款	115.08.20~ 118.11.12	自108年8月20日起至118年11月12日止，前5年按年利率0.9%優惠計息，此後按年利率0.9%~1.4%計息。自111年11月起，每月平均攤還本金。	73,500	-
減：列為一年內到期部分			1,536,500 1,168,000	1,352,325 126,733
			<u>\$ 368,500</u>	<u>\$ 1,225,592</u>

108年及107年12月31日年利率分別為0.21%~1.74%及1.21%~1.74%。

2. 王道商業銀行（原台灣工業銀行）聯貸案—105年10月14日簽訂（以下簡稱舊聯貸案）

因107年度合併財務報告之財務比例未符合舊聯貸案合約規定，本公司已於108年2月13日簽訂總額度2,200,000千元之聯合授信合約（以下簡稱新聯貸案，合約內容請參閱說明3.），並於108年2月22日以新聯貸案借款償還舊聯貸案借款，是以107年12月31日已將舊聯貸案借款1,397,375千元重分類至一年內到期長期借款。

關於舊聯貸案合約之內容請參閱107年度個體財務報告附註二十借款項下說明。

3. 王道商業銀行聯貸案－108年2月13日簽訂

本公司於108年2月13日與聯合授信銀行團簽訂總額度2,200,000千元之聯合授信合約，參貸銀行為王道商業銀行（統籌主辦銀行暨管理銀行）、合作金庫銀行、兆豐銀行、華南銀行、第一商業銀行、彰化商業銀行、全國農業金庫、元大商業銀行、台灣銀行、高雄銀行、永豐商業銀行及安泰商業銀行合計12家金融機構，其授信用途係為償還金融機構借款，包括但不限於舊聯貸案尚未清償之餘額及充實中期營運週轉金。

約定條款

截至 108 年 12 月 31 日		授 信 期 間	年 利 率	授 信 方 式
授 信 額 度	已 動 用 金 額	自 首 次 動 用 日 起 至 屆 滿	1.797%	不 得 循 環 動 用
\$2,200,000	\$ 2,200,000	5 年 之 日 止		

財務比例

於本合約存續期間內，本公司合併財務報表應維持下列所示之比率：

- (1) 流動比率（流動資產／（流動負債－應付股利））：不得低於百分之一百（100%）（含）。
- (2) 「負債比率」：（負債總額－應付股利－十足存單設質擔保之銀行借款）／有形淨值：不得高於百分之二百（200%）（含）。
- (3) 利息保障倍數（（稅前淨利＋財務成本＋折舊＋攤銷）／財務成本）：六倍（含）以上。
- (4) 有形淨值（股東權益（含少數股權）－無形資產＋應付股利）：不低於新臺幣肆拾伍億元（含）。

本公司108年度合併財務報告各項財務比例均符合上述借款合同規定。

本公司為長期借款所提供質抵押擔保情形，參閱附註三三。

二十、應付票據及應付帳款

(一) 應付票據

	108年12月31日	107年12月31日
<u>應付票據</u>		
因營業而發生	\$ 76,612	\$ 126,882
非因營業而發生－購置 不動產、廠房及設備	417	5,301
	<u>\$ 77,029</u>	<u>\$ 132,183</u>

(二) 應付帳款皆為營業而發生。

(三) 本公司訂有財務風險管理政策，以確保所有應付款於預先約定之信用期限內償還。

二一、其他應付款

	108年12月31日	107年12月31日
應付薪資及獎金	\$ 49,348	\$ 45,298
應付員工酬勞及董事酬勞	40,032	28,801
應付水電瓦斯	21,166	19,946
應付佣金	14,871	8,892
應付運費	10,337	6,431
應付休假給付	6,018	8,728
應付設備款	734	8,247
其他	54,875	50,189
	<u>\$ 197,381</u>	<u>\$ 176,532</u>

二二、負債準備－流動

	108年12月31日	107年12月31日
退貨及折讓(一)	\$ -	\$ 2,008
退款負債(二)	<u>2,789</u>	<u>-</u>
	<u>\$ 2,789</u>	<u>\$ 2,008</u>

(一) 退貨及折讓

	108年度	107年度
年初餘額	\$ 2,008	\$ 3,432
本年度迴轉負債準備	(<u>2,008</u>)	(<u>1,424</u>)
年底餘額	<u>\$ -</u>	<u>\$ 2,008</u>

(二) 退款負債

	108年度
年初餘額	\$ -
本年度提列退款負債	<u>2,789</u>
年底餘額	<u>\$ 2,789</u>

二三、退職後福利計畫

(一) 確定提撥計畫

本公司所適用「勞工退休金條例」之退休金制度，係屬政府管理之確定提撥退休計畫，依員工每月薪資6%提撥退休金至勞工保險局之個人專戶。

(二) 確定福利計畫

本公司依我國「勞動基準法」辦理之退休金制度係屬政府管理之確定福利退休計畫。員工退休金之支付，係根據服務年資及核准退休日前6個月平均工資計算。本公司按員工每月薪資總額4%提撥退休金，交由勞工退休準備金監督委員會以該委員會名義存入台灣銀行之專戶，年度終了前，若估算專戶餘額不足給付次一年度內預估達到退休條件之勞工，次年度3月底前將一次提撥其差額。該專戶係委託勞動部勞動基金運用局管理，本公司並無影響投資管理策略之權利。

列入個體資產負債表之確定福利計畫金額列示如下：

	108年12月31日	107年12月31日
確定福利義務現值	\$ 235,314	\$ 249,312
計畫資產公允價值	(213,081)	(224,312)
	<u>\$ 22,233</u>	<u>\$ 25,000</u>

淨確定福利負債變動如下：

	確定福利義務現值	計畫資產公允價值	淨確定福利負債
107年1月1日	<u>\$ 275,385</u>	<u>(\$ 210,393)</u>	<u>\$ 64,992</u>
當期服務成本	3,261	-	3,261
利息費用(收入)	<u>3,090</u>	<u>(2,423)</u>	<u>667</u>
認列於損益	<u>6,351</u>	<u>(2,423)</u>	<u>3,928</u>
再衡量數			
計畫資產報酬(除包含於淨利息之金額外)	-	(5,797)	(5,797)
精算損失(利益)			
人口統計假設變動	2,982	-	2,982
財務假設變動	2,995	-	2,995
經驗調整	<u>(16,161)</u>	<u>-</u>	<u>(16,161)</u>
認列於其他綜合損益	<u>(10,184)</u>	<u>(5,797)</u>	<u>(15,981)</u>
雇主提撥	-	(27,939)	(27,939)
福利支付	<u>(22,240)</u>	<u>22,240</u>	<u>-</u>
107年12月31日	<u>249,312</u>	<u>(224,312)</u>	<u>25,000</u>
當期服務成本	2,476	-	2,476
利息費用(收入)	<u>2,493</u>	<u>(2,300)</u>	<u>193</u>
認列於損益	<u>4,969</u>	<u>(2,300)</u>	<u>2,669</u>
再衡量數			
計畫資產報酬(除包含於淨利息之金額外)	-	(7,777)	(7,777)
精算損失(利益)			
人口統計假設變動	412	-	412
財務假設變動	5,510	-	5,510
經驗調整	<u>7,999</u>	<u>-</u>	<u>7,999</u>
認列於其他綜合損益	<u>13,921</u>	<u>(7,777)</u>	<u>6,144</u>
雇主提撥	-	(11,580)	(11,580)
福利支付	<u>(32,888)</u>	<u>32,888</u>	<u>-</u>
108年12月31日	<u>\$ 235,314</u>	<u>(\$ 213,081)</u>	<u>\$ 22,233</u>

確定福利計畫認列於損益之金額依功能別彙總如下：

	108年度	107年度
營業成本	\$ 1,494	\$ 2,290
推銷費用	375	475
管理費用	377	531
研究發展費用	<u>423</u>	<u>632</u>
	<u>\$ 2,669</u>	<u>\$ 3,928</u>

本公司因「勞動基準法」之退休金制度暴露於下列風險：

1. 投資風險：勞動部勞動基金運用局透過自行運用及委託經營方式，將勞工退休基金分別投資於國內（外）權益證券與債務證券及銀行存款等標的，惟本公司之計畫資產得分配金額係以不低於當地銀行 2 年定期存款利率計算而得之收益。
2. 利率風險：政府公債之利率下降將使確定福利義務現值增加，惟計畫資產之債務投資報酬亦會隨之增加，兩者對淨確定福利負債之影響具有部分抵銷之效果。
3. 薪資風險：確定福利義務現值之計算係參考計畫成員之未來薪資。因此計畫成員薪資之增加將使確定福利義務現值增加。

本公司之確定福利義務現值係由合格精算師進行精算，衡量日之重大假設如下：

	108 年 12 月 31 日	107 年 12 月 31 日
折現率	0.75%	1.0%
薪資預期增加率	1.5%	1.5%

若重大精算假設分別發生合理可能之變動，在所有其他假設維持不變之情況下，將使確定福利義務現值增加（減少）之金額如下：

	108年12月31日	107年12月31日
折現率		
增加 0.25%	(\$ 5,511)	(\$ 6,032)
減少 0.25%	\$ 5,704	\$ 6,248
薪資預期增加率		
增加 0.25%	\$ 5,559	\$ 6,103
減少 0.25%	(\$ 5,398)	(\$ 5,921)

由於精算假設可能彼此相關，僅單一假設變動之可能性不大，故上述敏感度分析可能無法反映確定福利義務現值實際變動情形。

	108年12月31日	107年12月31日
預期 1 年內提撥金額	\$ 11,758	\$ 11,424
確定福利義務平均到期期間	9.4 年	9.8 年

二四、權益

(一) 普通股股本

	108年12月31日	107年12月31日
額定股數（千股）	480,000	360,000
額定股本	\$ 4,800,000	\$ 3,600,000
已發行且已收足股款之股數（千股）	384,566	334,566
已發行股本	\$ 3,845,657	\$ 3,345,657

已發行之普通股每股面額為 10 元，每股享有一表決權及收取股利之權

利。

本公司於 108 年 6 月 21 日經董事會決議現金增資發行新股 50,000 千股，每股面額 10 元，並以每股 22 元溢價發行。上述現金增資案業經金融監督管理委員會證券期貨局於 108 年 7 月 18 日核准申報生效，且經董事會決議以 108 年 9 月 20 日為增資基準日，並已辦妥法定登記程序。

(二)資本公積

	108年12月31日	107年12月31日
<u>得用以彌補虧損、發放現金或撥充股本</u>		
<u>(註)</u>		
股票發行溢價	\$ 790,118	\$ 509,968
公司債轉換溢價	32,325	32,325
庫藏股票交易	69,687	67,860
實際取得或處分子公司股權價格與帳面價值之差額 (附註十二)	50,039	42,809
	<u>\$ 942,169</u>	<u>\$ 652,962</u>

註：此類資本公積得用以彌補虧損，亦得於公司無虧損時，用以發放現金或撥充股本，惟撥充股本時每年以實收股本之一定比率為限。

本公司於 108 年 6 月 21 日經董事會決議現金增資發行新股 50,000 千股，其中股票發行溢價為 597,250 千元（已扣除證券承銷費用 2,750 千元），另保留供員工認購部分，已按認股權公平價值認列薪資費用 737 千元，並同時列計資本公積－員工認股權，已於現金增資完成後轉列資本公積－股票發行溢價。

(三)保留盈餘及股利政策

依本公司章程之盈餘分派政策規定，年度決算如有盈餘，應先提繳稅款，彌補以往年度虧損，次提存百分之十為法定盈餘公積，但法定盈餘公積已達本公司實收資本額時，得不再提列，其餘按法令規定提列或迴轉特別盈餘公積，其餘額加計以前年度累積未分配盈餘作為可供分派盈餘，由董事會視營運需要酌予保留，擬具盈餘分配議案，提請股東會決議分派股東股息紅利。本公司章程規定之員工及董事酬勞分派政策，參閱附註二六之(七)員工酬勞及董事酬勞。

本公司股利之分配應參考產業景氣循環的特性，並求永續經營及長遠發展，在維持穩定股利的目標下，董事會以不造成股本過度膨脹稀釋股東權益為前題，可分配盈餘原則上分配數不低於 50%，其中股東股息及紅利之現金部分不低於股東分配數之 10%，惟得視公司業績狀況及資金需求調整之。

法定盈餘公積應提撥至其餘額達公司實收股本總額時為止。法定盈餘公積得用以彌補虧損。公司無虧損時，法定盈餘公積超過實收股本總額 25% 之部分除得撥充股本外，尚得以現金分配。

本公司依金管證發字第 1010012865 號函、金管證發字第 1010047490 號函、金管證發字第 1030006415 號函及「採用國際財務報導準則 (IFRSs) 後，提列特別盈餘公積之適用疑義問答」等規定提列及迴轉特別盈餘公積。

本公司於 108 年 6 月 21 日及 107 年 6 月 15 日舉行股東常會，分別決議通過 107 及 106 年度盈餘分配案如下：

	107 年度	106 年度
法定盈餘公積	\$20,216	\$37,033
特別盈餘公積	12,408	170,803
現金股利	184,011	334,566
每股現金股利（元）	0.55	1

本公司另於 108 年 6 月 21 日之股東常會決議以資本公積－股票發行溢價 317,837 千元配發現金股利（每股 0.95 元），及於 107 年 6 月 15 日之股東常會決議以資本公積－股票發行溢價 401,479 千元配發現金股利（每股 1.2 元）。

截至 109 年 3 月 12 日止，本公司董事會尚未擬議 108 年度盈餘分配。

(四) 特別盈餘公積

	108 年度	107 年度
年初餘額	\$ 280,634	\$ 109,831
提列特別盈餘公積		
其他權益項目減項		
提列數	<u>12,408</u>	<u>170,803</u>
年底餘額	<u>\$ 293,042</u>	<u>\$ 280,634</u>

於分派盈餘時，應就報導期間結束日帳列其他股東權益減項淨額與首次採用 IFRSs 所提列之特別盈餘公積之差額補提列特別盈餘公積。嗣後其他股東權益減項餘額有迴轉時，得就迴轉部分分派盈餘。

(五) 其他權益項目

1. 國外營運機構財務報表換算之兌換差額

	108 年度	107 年度
年初餘額	(<u>\$ 294,358</u>)	(<u>\$ 287,528</u>)
稅率變動	-	5,318
當年度產生		
國外營運機構		
之換算差額	(192,082)	(18,510)
國外營運機構		
換算之相關		
所得稅	38,416	3,702
採用權益法之		
子公司／關		
聯企業／合		
資之份額	(<u>3,423</u>)	<u>2,660</u>
本年度其他綜合損		
益	(<u>157,089</u>)	(<u>6,830</u>)
年底餘額	(<u>\$ 451,447</u>)	(<u>\$ 294,358</u>)

2. 透過其他綜合損益按公允價值衡量之金融資產未實現評價

損益

	108 年度	107 年度
年初餘額	\$ 1,316	\$ 4,491
當年度產生		
未實現損益權益工具	30,547	(1,940)
採用權益法之子公司及關聯企業之份額	17,628	(1,235)
本年度其他綜合損益	48,175	(3,175)
年底餘額	\$ 49,491	\$ 1,316

(六)庫藏股票

子 公 司 持 有 母 公 司 股 票 (千 股)	108 年度	107 年度
年初股數	1,137	1,137
本年度增加(註)	81	-
年底股數	1,218	1,137

註：本公司對福發公司持股比例增加 3.96%，屬本公司綜合持股比例計算為 81 千股。

子公司福發公司持有本公司股票（福發公司列為透過其他綜合損益按公允價值衡量之金融資產－非流動），本公司依綜合持股比例計算列入庫藏股票。

福發公司持有本公司股票係作為投資用，相關資訊如下：

子 公 司 名 稱	持 有 股 數 (千 股)	帳 面 金 額	市 價
<u>108 年 12 月 31 日</u>			
福發公司	2,040	\$ 53,143	\$ 53,143
歸屬予本公司	1,218	12,681	31,726
<u>107 年 12 月 31 日</u>			
福發公司	2,040	\$ 40,291	\$ 40,291
歸屬予本公司	1,137	12,681	22,460

子公司福發公司分別於 108 及 107 年度收到本公司分配之現金股利 3,060 千元及 4,488 千元，本公司依綜合持股比例調增資本公積－庫藏股 1,827 千元及 2,501 千元。

子公司持有本公司股票視同庫藏股票處理，除不得參與本公司之現金增資與無表決權外，其餘與一般股東權利相同。

二五、收 入

	<u>108 年度</u>	<u>107 年度</u>
商品銷貨收入	<u>\$ 4,269,376</u>	<u>\$ 3,591,821</u>

(一) 客戶合約之說明

長短織織物銷售收入

本公司於長短織織物貿易條件達成時，認列收入及應收帳款。本公司對商品銷售之平均授信期間為 60 天，大部分合約於商品移轉且具有無條件收取對價金額之權利時，即認列為應收帳款，該等應收帳款通常收款期間短且不具重大財務組成部分；惟有部分合約，於移轉商品前先向客戶收取部分對價，本公司需承擔後續移轉商品之義務，是以認列為合約負債。

(二) 合約餘額

	<u>108 年 12 月 31 日</u>	<u>107 年 12 月 31 日</u>	<u>107 年 1 月 1 日</u>
應收票據（含關係人）（附註十及三二）	<u>\$ 64,771</u>	<u>\$ 56,808</u>	<u>\$ 44,679</u>
應收帳款（含關係人）（附註十及三二）	<u>\$ 656,814</u>	<u>\$ 506,510</u>	<u>\$ 472,219</u>

(三) 客戶合約收入之細分

收入細分資訊請參閱明細表十五。

二六、稅前淨利

(一) 其他收益及費損淨額

	<u>108 年度</u>	<u>107 年度</u>
處分不動產、廠房及設備利益	<u>\$ 31,392</u>	<u>\$ 36,256</u>

(二) 其他收入

	<u>108 年度</u>	<u>107 年度</u>
利息收入	\$ 41,760	\$ 27,185
出售列管資產	7,375	-
出售樣布收入	5,877	6,142
手續費收入	5,674	4,285
輔導費收入	5,451	688
出售廢料收入	3,439	3,219
租金收入	3,344	3,379
索賠收入	1,163	168
其 他	<u>14,602</u>	<u>8,604</u>
	<u>\$ 88,685</u>	<u>\$ 53,670</u>

(三) 其他利益及損失

	108 年度	107 年度
外幣兌換淨利益(損失)	(\$ 74,408)	\$ 72,498
透過損益按公允價值衡量 之金融商品評價淨損失	(3,179)	(1,625)
其他	(3,678)	(4,398)
	<u>(\$ 81,265)</u>	<u>\$ 66,475</u>

(四) 財務成本

	108 年度	107 年度
銀行借款利息	\$ 90,604	\$ 69,878
聯貸案手續費攤銷	3,043	730
租賃負債之利息	292	-
向關係人借款利息	189	481
減：列入符合要件資產 成本之金額(列 入不動產、廠房 及設備及預付設 備款項下)	799	143
	<u>\$ 93,329</u>	<u>\$ 70,946</u>

利息資本化相關資訊如下：

	108 年度	107 年度
利息資本化金額	\$ 799	\$ 143
利息資本化利率	1.33%~1.85%	1.34%~1.86%

(五) 折舊及攤銷

	108 年度	107 年度
不動產、廠房及設備	\$ 108,915	\$ 105,186
投資性不動產	-	929
無形資產	148	978
使用權資產	9,341	-
	<u>\$ 118,404</u>	<u>\$ 107,093</u>
折舊費用依功能別彙總		
營業成本	\$ 101,690	\$ 97,301
營業費用	16,566	8,814
	<u>\$ 118,256</u>	<u>\$ 106,115</u>
攤銷費用依功能別彙總		
營業費用	<u>\$ 148</u>	<u>\$ 978</u>

(六) 員工福利費用

	108 年度	107 年度
短期員工福利		
薪 資	\$ 459,148	\$ 447,107
勞 健 保	44,075	41,995
董事酬金	13,500	6,471
其 他	17,009	16,984
	<u>533,732</u>	<u>512,557</u>
退職後福利		
確定提撥計畫	15,047	14,572
確定福利計畫（附註二三）	2,669	3,928
	<u>17,716</u>	<u>18,500</u>
	<u>\$ 551,448</u>	<u>\$ 531,057</u>
依功能別彙總		
營業成本	\$ 345,052	\$ 341,126
營業費用	206,396	189,931
	<u>\$ 551,448</u>	<u>\$ 531,057</u>

(七) 員工酬勞及董事酬勞

本公司依章程規定係以當年度扣除分派員工及董事酬勞前之稅前利益分別以不低於 4% 及不高於 3% 提撥員工酬勞及董事酬勞。108 及 107 年度員工酬勞及董事酬勞分別於 109 年 3 月 12 日及 108 年 3 月 18 日經董事會決議如下：

估列比例

	108 年度	107 年度
員工酬勞	4%	4%
董事酬勞	1.5%	1.5%

金 額

	現	金
	108 年度	107 年度
員工酬勞	\$ 25,096	\$ 9,099
董事酬勞	9,411	3,412

年度個體財務報告通過發布日後若金額仍有變動，則依會計估計變動處理，於次一年度調整入帳。

107 及 106 年度員工酬勞及董監事酬勞之實際配發金額與 107 及 106 年度個體財務報告之認列金額並無差異。

有關本公司董事會決議之員工酬勞及董事酬勞資訊，請至台灣證券交

易所「公開資訊觀測站」查詢。

(八) 外幣兌換(損)益

	108 年度	107 年度
外幣兌換利益總額	\$ 29,007	\$ 80,054
外幣兌換損失總額	(103,415)	(7,556)
淨(損)益	<u>(\$ 74,408)</u>	<u>\$ 72,498</u>

二七、所得稅

(一) 認列於損益之所得稅

所得稅費用之主要組成項目如下：

	108 年度	107 年度
當年度所得稅		
本年度產生者	\$ 24,806	\$ 46,910
未分配盈餘加徵	174	-
以前年度之調整	470	159
遞延所得稅		
本年度產生者	9,417	(36,009)
稅率變動	-	1,742
認列於損益之所得稅費用	<u>\$ 34,867</u>	<u>\$ 12,802</u>

會計所得與所得稅費用之調節如下：

	108 年度	107 年度
稅前淨利	<u>\$ 592,888</u>	<u>\$ 214,954</u>
稅前淨利按法定稅率計算		
之所得稅費用	\$ 118,578	\$ 42,991
稅上不可減除之費損	106	30
稅上不可加計之收益	(15,119)	(11,491)
未認列之暫時性差異	(69,342)	(20,629)
稅率變動	-	1,742
未分配盈餘加徵	174	-
以前年度之當期所得稅費用		
用於本年度之調整	470	159
認列於損益之所得稅費用	<u>\$ 34,867</u>	<u>\$ 12,802</u>

我國於 107 年修正中華民國所得稅法，將營利事業所得稅稅率由 17% 調整為 20%，該修正並規定 107 年度未分配盈餘所適用之稅率由 10% 調降為 5%。

我國於 108 年 7 月經總統公布修正產業創新條例，明訂以 107 年度起之未分配盈餘興建或購置特定資產或技術得列為計算未分配盈餘之減除項目，本公司於 108 年計算未分配盈餘稅時，尚未減除以 107 年度未分配盈餘進行再投資之資本支出金額。

(二) 認列於其他綜合損益之所得稅

	108 年度	107 年度
<u>遞延所得稅</u>		
稅率變動	\$ -	\$ 7,278
本年度產生		
國外營運機構換算	38,416	3,702
確定福利計畫再衡		
量數	<u>1,229</u>	<u>(3,196)</u>
認列於其他綜合損益之		
所得稅	<u>\$ 39,645</u>	<u>\$ 7,784</u>

(三) 本期所得稅資產與負債

	108 年 12 月 31 日	107 年 12 月 31 日
應收退稅款 (帳列其他		
流動資產)	<u>\$ 1,586</u>	<u>\$ -</u>
應付所得稅	<u>\$ -</u>	<u>\$ 31,231</u>

(四) 遞延所得稅資產與負債

遞延所得稅資產及負債之變動如下：

108 年度

<u>遞延所得稅資產</u>	<u>年初餘額</u>	<u>認列於損益</u>	<u>認列於其他 綜合損益</u>	<u>年底餘額</u>
暫時性差異				
未實現銷貨毛利	\$ 33,651	(\$ 1,026)	\$ -	\$ 32,625
備抵存貨跌價及呆滯損	12,521	(353)	-	12,168
失				
應付休假給付	1,746	(542)	-	1,204
淨確定福利負債	5,000	(1,783)	1,229	4,446
未實現兌換損失	-	9,054	-	9,054
國外營運機構兌換差額	39,153	-	38,416	77,569
海外投資損失	22,979	(22,979)	-	-
其他	<u>3,280</u>	<u>(745)</u>	<u>-</u>	<u>2,535</u>
	<u>\$118,330</u>	<u>(\$ 18,374)</u>	<u>\$ 39,645</u>	<u>\$139,601</u>
<u>遞延所得稅負債</u>				
暫時性差異				
不動產、廠房及設備	\$ 38,036	(\$ 2,087)	\$ -	\$ 35,949
未實現兌換利益	<u>6,870</u>	<u>(6,870)</u>	<u>-</u>	<u>-</u>
	<u>\$ 44,906</u>	<u>(\$ 8,957)</u>	<u>\$ -</u>	<u>\$ 35,949</u>

107 年度

遞延所得稅資產	年初餘額	認列於損益	認列於其他	
			綜合損益	年底餘額
暫時性差異				
未實現銷貨毛利	\$ 11,472	\$ 22,179	\$ -	\$ 33,651
備抵存貨跌價及呆滯損失	4,105	8,416	-	12,521
應付休假給付	1,881	(135)	-	1,746
淨確定福利負債	11,049	(4,813)	(1,236)	5,000
未實現兌換損失	7,732	(7,732)	-	-
國外營運機構兌換差額	30,133	-	9,020	39,153
海外投資損失	-	22,979	-	22,979
其他	2,041	1,239	-	3,280
	<u>\$ 68,413</u>	<u>\$ 42,133</u>	<u>\$ 7,784</u>	<u>\$ 118,330</u>
遞延所得稅負債				
暫時性差異				
不動產、廠房及設備	\$ 37,040	\$ 996	\$ -	\$ 38,036
未實現兌換利益	-	6,870	-	6,870
	<u>\$ 37,040</u>	<u>\$ 7,866</u>	<u>\$ -</u>	<u>\$ 44,906</u>

(五) 未於個體資產負債表中認列遞延所得稅資產之可減除暫時性差異

	108 年 12 月 31 日	107 年 12 月 31 日
可減除暫時性差異		
備抵存貨跌價及呆滯損失	\$ 26,074	\$ 26,831
退款負債	1,673	1,205
	<u>\$ 27,747</u>	<u>\$ 28,036</u>

(六) 與投資相關且未認列遞延所得稅負債之暫時性差異彙總金額

截至 108 年及 107 年 12 月 31 日止，與投資子公司有關且未認列為遞延所得稅負債之應課稅暫時性差異分別為 1,806,173 千元及 1,341,121 千元。

(七) 所得稅核定情形

本公司截至 106 年度之營利事業所得稅申報案件，業經稅捐稽徵機關核定。

二八、每股盈餘

用以計算每股盈餘之盈餘及普通股加權平均股數如下：

本年度淨利

	108 年度	107 年度
淨 利	<u>\$ 558,021</u>	<u>\$ 202,152</u>

股 數

單位：千股

	108 年度	107 年度
加權平均流通在外股數	348,538	334,566
加權平均庫藏股票－子公司持有 母公司股票	(1,178)	(1,137)
用以計算基本每股盈餘之普通股 加權平均股數	347,360	333,429
具稀釋作用潛在普通股之影響：		
員工酬勞	1,052	601
用以計算稀釋每股盈餘之普通股 加權平均股數	348,412	334,030

若本公司得選擇以股票或現金發放員工酬勞，則計算稀釋每股盈餘時，假設員工酬勞將採發放股票方式，並於該潛在普通股具有稀釋作用時計入加權平均流通在外股數，以計算稀釋每股盈餘。於次年度決議員工酬勞發放股數前計算稀釋每股盈餘時，亦繼續考量該等潛在普通股之稀釋作用。

二九、非現金交易

本公司於 108 及 107 年度進行下列非現金交易之投資活動：

(一) 取得不動產、廠房及設備

	108 年度	107 年度
同時影響現金及非現金 項目之投資活動		
不動產、廠房及設 備增加數	\$ 111,330	\$ 33,743
應付設備款及應付 票據減少	12,397	29,495
不動產、廠房 及設備支付 現金數	\$ 123,727	\$ 63,238

(二) 處分不動產、廠房及設備

	108 年度	107 年度
同時影響現金及非現金 項目之投資活動		
不動產、廠房及設 備處分價款	\$ 32,148	\$ 39,920
其他應收款－關係 人減少(增加)	(5,778)	266,891
不動產、廠房 及設備收取 現金數	\$ 26,370	\$ 306,811

三十、資本風險管理

由於本公司須維持適足資本，以支應提升廠房及設備所需，因此本公司之資本管理係以確保具有必要之財務資源及營運計畫，以支應未來所需之營運資金、資本支出、研究發展費用、債務償還及發放股利等需求。

三一、金融工具

(一) 公允價值資訊－以重複性基礎按公允價值衡量之金融工具

1. 公允價值層級

108年12月31日

	第 1 等級	第 2 等級	第 3 等級	合 計
<u>透過損益按公允價值</u>				
<u> <u>衡量之金融資產</u></u>				
國內上市股票	\$ 3,200	\$ -	\$ -	\$ 3,200
基金受益憑證	<u>8,589</u>	<u>-</u>	<u>-</u>	<u>8,589</u>
	<u>\$ 11,789</u>	<u>\$ -</u>	<u>\$ -</u>	<u>\$ 11,789</u>
<u>透過其他綜合損益按</u>				
<u> <u>公允價值衡量之金</u></u>				
<u> <u>融資產－非流動</u></u>				
權益工具投資				
－國內上市公司	<u>\$ -</u>	<u>\$ 51,294</u>	<u>\$ -</u>	<u>\$ 51,294</u>
－私募股票				
<u>透過損益按公允價值</u>				
<u> <u>衡量之金融負債</u></u>				
衍生工具－匯率交換	<u>\$ -</u>	<u>\$ 2,462</u>	<u>\$ -</u>	<u>\$ 2,462</u>
合約				

107年12月31日

	第 1 等級	第 2 等級	第 3 等級	合 計
<u>透過損益按公允價值</u>				
<u> <u>衡量之金融資產</u></u>				
國內上市股票	<u>\$ 3,560</u>	<u>\$ -</u>	<u>\$ -</u>	<u>\$ 3,560</u>
<u>透過其他綜合損益按</u>				
<u> <u>公允價值衡量之金</u></u>				
<u> <u>融資產－非流動</u></u>				
權益工具投資				
－國內上市公司	<u>\$ -</u>	<u>\$ 20,747</u>	<u>\$ -</u>	<u>\$ 20,747</u>
－私募股票				
<u>透過損益按公允價值</u>				
<u> <u>衡量之金融負債</u></u>				
衍生工具－匯率交換	<u>\$ -</u>	<u>\$ 58</u>	<u>\$ -</u>	<u>\$ 58</u>
合約				

108及107年度無第1等級與第2等級公允價值衡量間移轉之情形。

2. 第2等級公允價值衡量之評價技術及輸入值

金融工具類別	評價技術及輸入值
衍生工具－匯率交換合約	現金流量折現法：按年底之可觀察遠期匯率及合約所訂匯率估計未來現金流量，並以可反映各交易對方信用風險之折現率分別折現。
國內上市公司私募股票	以 B-S 期權定價模型評估，依標的物價格、選擇權履約價格、無風險利率、標的物歷史波動率及到期年限評估而得。

(二) 金融工具之種類

	108年12月31日	107年12月31日
<u>金融資產</u>		
透過損益按公允價值衡量	\$ 11,789	\$ 3,560
按攤銷後成本衡量之金融資產（註1）	3,547,009	2,859,286
透過其他綜合損益按公允價值衡量之金融資產	51,294	20,747
<u>金融負債</u>		
透過損益按公允價值衡量	2,462	58
按攤銷後成本衡量（註2）	7,452,823	6,525,420

註1：餘額係包含現金及約當現金、應收票據及帳款（含關係人）、其他應收款（含關係人）、按攤銷後成本衡量之金融資產－流動及存出保證金等按攤銷後成本衡量之金融資產。

註2：餘額係包含短期借款、應付短期票券、應付票據及帳款（含關係人）、其他應付款（含關係人）、銀行長期借款（含一年內到期）及存入保證金等按攤銷後成本衡量之金融負債。

(三) 財務風險管理目的與政策

本公司主要金融工具包括權益工具投資、應收款項、應付款項、租賃負債及借款。本公司之財務管理部門係為各業務單位提供服務，統籌協調進入國內與國際金融市場操作，藉由依照風險程度與廣度分析暴險之內部風險報告監督及管理本公司營運有關之財務風險。該等風險包括市場風險（包含匯率風險、利率風險及其他價格風險）、信用風險及流動性風險。

1. 市場風險

本公司之營運活動使本公司承擔之主要財務風險為外幣匯率變動風險（參閱下述(1)）、利率變動風險（參閱下述(2)）以及其他價格風險（參閱下述(3)）。

本公司從事各式衍生金融工具以管理所承擔之外幣匯率風險，包括以遠期外匯合約規避因進口機器設備至本公司而產生之匯率風險。

本公司有關金融工具市場風險之暴險及其對該等暴險之管理與衡量方式並無改變。

(1) 匯率風險

本公司從事外幣計價之銷貨與進貨交易及子公司放款與借款，因而使本公司產生匯率變動暴險。本公司於資產負債表日非功能性貨幣計價之貨幣性資產與貨幣性負債帳面金額，參閱附註三五。

敏感度分析

本公司主要受到美金匯率波動之影響。

下表詳細說明當新台幣（功能性貨幣）對美金之匯率升貶值 1% 時，本公司之敏感度分析。敏感度分析僅包括流通在外之外幣貨幣性項目。下表之正數係表示當新台幣相對於美金貶值 1% 時，將使稅前淨利增加之金額；當新台幣相對於美金升值 1% 時，其對稅前淨利之影響將為同金額之負數。

	108 年度	107 年度
損 益	\$ 30,890	\$ 22,566

主要源自於本公司於資產負債表日尚流通在外且未進行現金流量避險之美金計價之現金及約當現金、按攤銷後成本衡量之金融資產、應收款項、其他應收款、應付款項及其他應付款。

本公司本年度對美金匯率敏感度上升，主係因其借款增加，導致以美金計價之按攤銷後成本衡量之金融資產增加所致。

(2) 利率風險

因本公司同時以固定及浮動利率借入資金，因而產生利率暴險。本公司藉由維持一適當之固定及浮動利率組合來管理利率風險。

本公司於資產負債表日受利率暴險之金融資產及金融負債帳面金額如下：

	108 年 12 月 31 日	107 年 12 月 31 日
具公允價值利率風 險		
金融資產	\$ 2,467,433	\$ 1,733,280
金融負債	2,650,577	1,968,625
具現金流量利率風 險		
金融資產	64,439	137,433
金融負債	4,276,991	3,880,431

敏感度分析

若利率增加 1%，在所有其他變數維持不變之情況下，本公司 108 及 107 年度之稅前淨利將分別減少 42,126 千元及 37,430 千元。

本公司於本年度對利率之敏感度增加，主因為變動利率債務工具增加。

(3) 其他價格風險

本公司因投資國內上市股票而產生權益價格暴險並不重大。

2. 信用風險

信用風險係指交易對方拖欠合約義務而造成本公司財務損失之風險。截至資產負債表日，本公司可能因交易對方未履行義務及本公司提供財務保證造成財務損失之最大信用風險暴險主要係來自於：

- (1) 個體資產負債表所認列之金融資產帳面金額。
- (2) 本公司提供財務保證而可能需支付之最大金額，不考慮發生可能性。

本公司交易對象皆為信用良好之公司組織，預期不致產生重大信用風險，亦持續地針對應收帳款客戶之財務狀況進行評估。

本公司信用風險顯著集中之應收帳款總額如下：

	108 年 12 月 31 日		107 年 12 月 31 日	
	金 額	比 例	金 額	比 例
SINTEX INTERNATIONAL LTD.	\$ 120,300	20.91%	\$ 73,307	15.49%
SHANTA INDUSTRIES LTD.	77,829	13.53%	84,904	17.94%
TAV LIMITED	<u>18,082</u>	<u>3.14%</u>	<u>24,055</u>	<u>5.08%</u>
	<u>\$ 216,211</u>	<u>37.58%</u>	<u>\$ 182,266</u>	<u>38.51%</u>

3. 流動性風險

本公司係透過管理及維持足夠部位之現金及約當現金以支應營運並減輕現金流量波動之影響，本公司管理階層監督銀行融資額度使用狀況並確保借款合約條款之遵循。

本公司營運資金及已取得之銀行融資額度足以支應未來營運所需，是以未有因無法籌措資金以履行合約義務之流動性風險。

(1) 非衍生性金融負債之流動性及利率風險表

非衍生金融負債剩餘合約到期分析係依本公司最早可能被要求還款之日期，按金融負債未折現現金流量（包含本金及估計利息）編製。因此，本公司可被要求立即還款之銀行借款，係列於下表最早之期間內，不考慮銀行立即執行該權利之機率；其他非衍生金融負債到期分析係依照約定之還款日編製。

以浮動利率支付之利息現金流量，其未折現之利息金額係依據資產負債表日殖利率曲線推導而得。

108 年 12 月 31 日

	<u>6 個月以內</u>	<u>6 個月至 1 年</u>	<u>1 至 9 年</u>
<u>非衍生金融負債</u>			
無附息負債	\$ 547,410	\$ -	\$ 1,421
租賃負債	5,433	4,979	10,698
浮動利率工具	3,478,166	474,460	408,201
固定利率工具	449,726	19,726	2,267,713
財務保證負債	<u>1,488,714</u>	<u>73,116</u>	<u>810,210</u>
	<u>\$ 5,969,449</u>	<u>\$ 572,281</u>	<u>\$ 3,498,243</u>

租賃負債到期分析之進一步資訊如下：

	<u>短於 1 年</u>	<u>1~3 年</u>
租賃負債	<u>\$ 10,412</u>	<u>\$ 10,698</u>

107 年 12 月 31 日

	<u>6 個月以內</u>	<u>6 個月至 1 年</u>	<u>1 至 3 年</u>
<u>非衍生金融負債</u>			
無附息負債	\$ 675,159	\$ -	\$ 1,205
浮動利率工具	2,561,923	111,925	1,278,898
固定利率工具	1,884,193	89,646	-
財務保證負債	<u>1,483,231</u>	<u>219,197</u>	<u>737,160</u>
	<u>\$ 6,604,506</u>	<u>\$ 420,768</u>	<u>\$ 2,017,263</u>

上述非衍生金融資產及負債之浮動利率工具金額，將因浮動利率與資產負債表日所估計之利率不同而改變。

(2) 衍生金融負債之流動性及利率風險表

針對衍生金融工具之流動性分析，就採總額交割之衍生工具而言，係以未折現之總現金流入及流出為基礎編製。當應付

或應收金額不固定時，揭露之金額係依資產負債表日殖利率曲線所推估之預計利率決定。

108 年 12 月 31 日

	<u>1 至 3 個月</u>
<u>總額交割</u>	
遠期外匯合約	
流 入	\$ 276,268
流 出	(278,730)
	<u>(\$ 2,462)</u>

107 年 12 月 31 日

	<u>1 至 3 個月</u>
<u>總額交割</u>	
遠期外匯合約	
流 入	\$ 49,076
流 出	(49,134)
	<u>(\$ 58)</u>

三二、關係人交易

除已於其他附註揭露外，本公司與關係人間之交易如下：

(一) 關係人名稱及其關係

<u>關 係 人 名 稱</u>	<u>與 本 公 司 之 關 係</u>
杭州得力公司	子 公 司
南得公司	子 公 司
薩摩亞得力公司	子 公 司
景達環球公司	子 公 司
星得力公司	子 公 司
佳得公司	子 公 司
得發公司	子 公 司
亞登路公司	子 公 司
福發公司	子 公 司
東明公司	子 公 司
杰森公司	子 公 司
得勝開曼公司	子 公 司
New Lake Ltd.	子 公 司
越南得力公司	子 公 司
De Hong 公司	子 公 司
De Hong (越南) 公司	子 公 司
美加創投公司	子 公 司
得國貿易公司	子 公 司

(接次頁)

(承前頁)

<u>關 係 人 名 稱</u>	<u>與 本 公 司 之 關 係</u>
傑眾公司	合資新展公司之子公司 (108 年 1 月 1 日前為關聯企業新展公司之子公司)
鉅亨控股公司	本公司總經理為該公司董事
福勝國際貿易公司	本公司董事長為該公司董事
福發國際投資公司	本公司董事長為該公司監察人
得陽公司	本公司董事長為該公司董事
盛博公司	本公司董事長為該公司董事
得盛新能源公司	董事長為同一人
福華投資公司	董事長為同一人

(二) 營業收入

<u>帳 列 項 目</u>	<u>關 係 人 類 別</u>	<u>108 年度</u>	<u>107 年度</u>
銷貨收入	子 公 司	\$ 425,833	\$ 352,222
	合資新展公司之子公司	278	115
		<u>\$ 426,111</u>	<u>\$ 352,337</u>

本公司對關係人之銷貨價格與非關係人銷貨相當，收款條件為月結 60 天收款，與非關係人無重大差異。

(三) 進 貨

<u>關係人類別 / 名稱</u>	<u>108 年度</u>	<u>107 年度</u>
子 公 司		
New Lake Ltd.	\$ 512,880	\$ 110,590
佳得公司	274,183	317,004
其 他	214,719	195,541
合資新展公司之子公司	20,027	-
	<u>\$ 1,021,809</u>	<u>\$ 623,135</u>

本公司向關係人進貨尚無同類產品進貨價格可資比較，關係人付款期間約為月結 1 個月付款，非關係人為 1 至 3 個月。

(四) 應收關係人款項 (不含對關係人放款)

帳 列 項 目	關係人類別 / 名稱	108 年	107 年
		12 月 31 日	12 月 31 日
應收票據	福發公司	\$ 17,670	\$ 103
應收票據	杰森公司	4,627	9,637
應收票據	子 公 司	<u>1,271</u>	<u>425</u>
		<u>23,568</u>	<u>10,165</u>
應收帳款	New Lake Ltd.	69,932	14,307
應收帳款	子 公 司	28,170	36,245
應收帳款	合資新展公司之子公司	124	120
		<u>98,226</u>	<u>50,672</u>
其他應收款	杭州得力公司	136,562	141,860
其他應收款	得勝開曼公司	875	94,808
其他應收款	子 公 司	1,331	368
其他應收款	合資新展公司之子公司	317	143
其他應收款	本公司總經理為該公司董事	185	1,234
		<u>139,270</u>	<u>238,413</u>
		<u>\$ 261,064</u>	<u>\$ 299,250</u>

流通在外之應收關係人款項未收取保證。108 及 107 年度之應收關係人款項並未提列備抵損失。

(五) 應付關係人款項 (不含向關係人借款)

帳 列 項 目	關係人類別 / 名稱	108 年	107 年
		12 月 31 日	12 月 31 日
應付票據	東明公司	\$ 26,092	\$ 40,864
應付票據	子 公 司	<u>-</u>	<u>4,264</u>
		<u>26,092</u>	<u>45,128</u>
應付帳款	佳得公司	52,573	97,943
應付帳款	東明公司	28,819	20,494
應付帳款	子 公 司	12,117	5,511
應付帳款	合資新展公司之子公司	9,753	-
		<u>103,262</u>	<u>123,948</u>
其他應付款	佳得公司	25,616	43,229
其他應付款	子 公 司	49	33,415

(接次頁)

(承前頁)

帳 列 項 目	關係人類別／名稱	108 年	107 年
		12 月 31 日	12 月 31 日
其他應付款	本公司董事長為該公 司董事	\$ 43	\$ 36
其他應付款	本公司總經理為該公 司董事	305	304
		<u>26,013</u>	<u>76,984</u>
		<u>\$ 155,367</u>	<u>\$ 246,060</u>

流通在外之應付關係人款項餘額係未提供擔保且將以現金清償。

(六) 取得不動產、廠房及設備

本公司於 108 年度向亞登路公司購買固定資產，取得價款為 64,088 千元。

(七) 處分不動產、廠房及設備

本公司 107 年度出售不動產、廠房及設備予子公司，出售價款為 1,180 千元，產生處分不動產、廠房及設備利益為 47 千元（已扣除未實現利益 42,188 千元）。

本公司 108 及 107 年度出售不動產、廠房及設備予鉅亨控股公司，出售價款分別為 648 千元及 1,239 千元，產生處分不動產、廠房及設備利益分別為 42 千元及 65 千元。

(八) 處分投資性不動產

本公司於 107 年度出售投資性不動產予浙江福發公司，出售價款為 146,827 千元（由杭州得力公司代收款項），產生處分投資性不動產利益 0 千元（已扣除未實現利益 110,591 千元）。

(九) 營業租賃－出租

本公司以營業租賃出租本辦公室予子公司得發公司，租賃期間為 105 年 4 月至 108 年 3 月底止，到期續約 3 年。

本公司另出租廠房屋頂予關係人作為太陽能發電使用，租賃期間為 106 年 10 月至 126 年 10 月，租金以太陽能發電系統之售電收入之 7% 計算。

未來將收取之租賃給付總額彙總如下：

關係人類別／名稱	108 年度	107 年度
子公司／得發公司	<u>\$ 6,590</u>	<u>\$ 732</u>

租賃收入彙總如下：

關係人類別／名稱	108 年度	107 年度
子公司／得發公司	\$ 2,929	\$ 2,929
董事長為同一人	86	89
本公司董事長為該公司 董事	329	360
	<u>\$ 3,344</u>	<u>\$ 3,378</u>

(十) 對關係人放款

關係人類別／名稱	108 年 12 月 31 日	107 年 12 月 31 日
<u>其他應收款</u>		
子公司		
New Lake Ltd.	\$ -	\$ 76,788
得勝開曼公司	74,950	-
	<u>\$ 74,950</u>	<u>\$ 76,788</u>

本公司提供短期放款予子公司為無擔保放款且未收取利息。

(十一) 向關係人借款－107 年 12 月 31 日

關係人類別／名稱	金 額
<u>其他應付款</u>	
鉅亨控股公司	\$ 53,802
子公司	35,000
本公司董事長為該公司 董事	35,000
	<u>\$ 123,802</u>

關係人類別	108 年度	107 年度
<u>利息費用</u>		
子公司	\$ 82	\$ 167
本公司總經理為該公司 董事	-	305
本公司董事長為該公司 董事	49	-
董事長為同一人	57	9
	<u>\$ 188</u>	<u>\$ 481</u>

本公司向關係人借款之借款利率與市場利率相當。借款皆為無擔保借款。

(十二) 為他人背書保證

本公司為關係人提供保證之金額，參閱附表二。

(十三) 其他關係人交易

1. 加工費

本公司支付關係人委託加工費用，依性質列記為營業成本，無同類產品加工價格可資比較，付款條件為月結1至3個月。

關係人類別	108 年度	107 年度
子公司	<u>\$ 262,329</u>	<u>\$ 183,329</u>

2. 製造及營業費用

本公司向關係人購買樣品、租用樣品展示間、染整廠產線及廠房、支付佣金，以及購買禮品等支出如下：

關係人類別／名稱	108 年度	107 年度
佳得公司	\$ 135,113	\$ 116,987
子公司	9,222	24,773
關聯企業	-	1,203
本公司董事長為該 公司董事	<u>1,127</u>	<u>788</u>
	<u>\$ 145,462</u>	<u>\$ 143,751</u>

3. 其他收入

本公司對關係人提供輔導諮詢服務而收取輔導收入及背書保證之手續費收入等收入如下：

關係人類別／名稱	108 年度	107 年度
子公司	\$ 7,755	\$ 6,628
合資新展公司之子 公司	4,151	143
本公司總經理為該 公司董事	<u>5,983</u>	<u>-</u>
	<u>\$ 17,889</u>	<u>\$ 6,771</u>

(十四) 主要管理階層獎酬

	108 年度	107 年度
短期員工福利	\$ 26,238	\$ 18,362
退職後福利	<u>216</u>	<u>216</u>
	<u>\$ 26,454</u>	<u>\$ 18,578</u>

董事及其他主要管理階層之薪酬係由薪酬委員會依照當年度經營成果及歷年發放年終獎金基數而定。

三三、質抵押之資產

下列資產業經提供為向銀行借款之擔保品：

	108年12月31日	107年12月31日
土地	\$ 266,446	\$ 266,446
建築物	149,665	160,333
防治污染設備	-	1,086
質押銀行存款（帳列按攤銷後 成本衡量之金融資產－流 動）	<u>2,107,673</u>	<u>1,763,323</u>
	<u>\$ 2,523,784</u>	<u>\$ 2,191,188</u>

三四、重大或有負債及未認列之合約承諾

本公司於資產負債表日之重大承諾及或有事項如下：

- (一) 截至108年及107年12月31日止，本公司為採購原料已開立未使用之信用狀餘額分別為10,899千元及39,524千元。
- (二) 本公司未認列之合約承諾如下：

	108年12月31日	107年12月31日
購置不動產、廠房及設備	<u>\$ 14,514</u>	<u>\$ 69,330</u>

- (三) 截至108年及107年12月31日止，本公司為購買原料及提供金融機構借款額度擔保，提供之保證票據皆為359,015千元。

三五、具重大影響之外幣資產及負債資訊

以下資訊係按本公司功能性貨幣以外之外幣彙總表達，所揭露之匯率係指該等外幣換算至功能性貨幣之匯率。具重大影響之外幣資產及負債如下：

單位：外幣及新台幣千元

108年12月31日			
外幣資產	外幣	匯率	帳面金額
<u>貨幣性項目</u>			
美金	\$ 104,835	29.98	\$ 3,142,968
		(美金：新台幣)	
<u>外幣負債</u>			
<u>貨幣性項目</u>			
美金	1,799	29.98	53,947
		(美金：新台幣)	
107年12月31日			
外幣資產	外幣	匯率	帳面金額
<u>貨幣性項目</u>			
美金	\$ 75,973	30.715	\$ 2,333,500
		(美金：新台幣)	
<u>外幣負債</u>			
<u>貨幣性項目</u>			
美金	2,504	30.715	76,893
		(美金：新台幣)	

具重大影響之外幣兌換損益（已實現及未實現）如下：

貨 幣	108 年度		107 年度	
	匯 率	淨 兌 換 損 失	匯 率	淨 兌 換 利 益
美 金	30.912 (美金：新台 幣)	\$ 74,408	30.149 (美金：新台 幣)	\$ 72,498

三六、附註揭露事項

(一) 重大交易事項及(二)轉投資事業相關資訊：

1. 資金貸與他人：附表一。
2. 為他人背書保證：附表二。
3. 期末持有有價證券情形（不包含投資子公司及關聯企業）：附表三。
4. 累積買進或賣出同一有價證券之金額達新臺幣 3 億元或實收資本額 20%以上：附表四。
5. 取得不動產之金額達新臺幣 3 億元或實收資本額 20%以上：無。
6. 處分不動產之金額達新臺幣 3 億元或實收資本額 20%以上：無。
7. 與關係人進、銷貨之金額達新臺幣 1 億元或實收資本額 20%以上：附表五。
8. 應收關係人款項達新臺幣 1 億元或實收資本額 20%以上：附表六。
9. 從事衍生工具交易：附註七。
10. 被投資公司資訊：附表七。

(三) 大陸投資資訊：

1. 大陸被投資公司名稱、主要營業項目、實收資本額、投資方式、資金匯出入情形、持股比例、本期損益及認列之投資損益、期末投資帳面金額、已匯回投資損益及赴大陸地區投資限額：附表八。
2. 與大陸被投資公司直接或間接經由第三地區所發生下列之重大交易事項，及其價格、付款條件、未實現損益：
 - (1) 進貨金額及百分比與相關應付款項之期末餘額及百分比：附表九。
 - (2) 銷貨金額及百分比與相關應收款項之期末餘額及百分比：附表九。
 - (3) 財產交易金額及其所產生之損益數額：無。
 - (4) 票據背書保證或提供擔保品之期末餘額及其目的：附表二。
 - (5) 資金融通之最高餘額、期末餘額、利率區間及當期利息總額：附表一。
 - (6) 其他對當期損益或財務狀況有重大影響之交易事項，如勞務之提供或收受等：無。

得力實業股份有限公司及子公司

資金貸與他人

民國108年1月1日至12月31日

附表一

單位：新台幣千元

編號	貸出資金之公司	貸與對象	往來項目	是否為關係人	本期最高餘額	期末餘額	實際支金額	利率區間(%)	資金貸與性質	業務往來金額(註5)	有短期融通資金必要之原因	提列備抵呆帳金額	擔保品		對個別對象資金貸與限額(註1)	資金貸與總限額(註2)
													名稱	價值		
0	本公司	New Lake Ltd.	其他應收款	是	\$76,788	\$-	\$-	-	短期融通資金	\$ -	營運週轉金	\$ -	無	\$ -	\$1,641,934	\$2,189,246
0	本公司	得勝開曼公司	其他應收款	是	77,600	74,950	74,950	-	短期融通資金	-	營運週轉金	-	無	-	1,641,934	2,189,246
1	得力薩摩亞公司	New Lake Ltd.	其他應收款	是	139,770	134,910	121,419	-	短期融通資金	-	營運週轉金	-	無	-	930,421	1,240,561
2	得發公司	杭州得力公司	其他應收款	是	13,740	-	-	-	短期融通資金	-	營運週轉金	-	無	-	19,628	26,171
2	得發公司	杭州得力公司	其他應收款	是	87,000	86,100	86,100	-	業務往來	98,360	-	-	無	-	117,988	124,531
3	亞登路公司	得發公司	暫付款	是	40,352	-	-	-	業務往來	61,759	-	-	無	-	245,799	245,799
														(註3)	(註3)	
3	亞登路公司	得勝開曼公司	暫付款	是	92,145	-	-	-	短期融通資金	-	營運週轉金	-	無	-	184,040	184,040
														(註3)	(註3)	
3	亞登路公司	杭州得力公司	暫付款	是	35,776	-	-	-	業務往來	146,736	-	-	無	-	330,776	330,776
														(註3)	(註3)	
3	亞登路公司	New Lake Ltd.	暫付款	是	79,859	-	-	-	短期融通資金	-	營運週轉金	-	無	-	184,040	184,040
														(註3)	(註3)	
3	亞登路公司	得億公司	暫付款	是	289,790	110,926	110,926	-	短期融通資金	-	營運週轉金	-	無	-	184,040	184,040
														(註3)	(註3)	
4	東明公司	本公司	其他應收款	是	40,000	-	-	1.5	短期融通資金	-	營運週轉金	-	無	-	68,830	91,773
4	東明公司	鉅亨控股公司	其他應收款	是	50,000	-	-	1.5	短期融通資金	-	營運週轉金	-	無	-	68,830	91,773
5	福發公司	Total Express Ltd.	其他應收款	是	158,406	152,898	92,938	3	短期融通資金	-	營運週轉金	-	無	-	163,880	218,506
6	得信公司	Total Express Ltd.	其他應收款	是	51,249	49,467	49,467	3.5	短期融通資金	-	營運週轉金	-	無	-	57,188	76,251
7	Total Express Ltd.	浙江福發公司	其他應收款	是	215,867	178,681	178,681	1.8~2.34	業務往來	766,908	營運週轉金	-	無	-	787,830	794,803
8	得勝開曼公司	New Lake Ltd.	其他應收款	是	77,650	-	-	-	短期融通資金	-	營運週轉金	-	無	-	922,278	1,229,705
8	得勝開曼公司	越南得力公司	其他應收款	是	509,660	509,660	509,660	2.5	短期融通資金	-	營運週轉金	-	無	-	922,278	1,229,705
9	New Lake Ltd.	得勝開曼公司	其他應收款	是	110,952	-	289,790	-	短期融通資金	110,926	-	-	無	-	121,107	121,107
														(註3)	(註3)	
9	New Lake Ltd.	得力薩摩亞公司	其他應收款	是	61,640	-	-	-	短期融通資金	-	營運週轉金	-	無	-	121,107	121,107
														(註3)	(註3)	
9	New Lake Ltd.	越南得力公司	其他應收款	是	80,756	59,960	59,960	2.5	短期融通資金	-	營運週轉金	-	無	-	121,107	121,107
10	De Hong公司	De Hong(越南)公司	其他應收款	是	23,295	22,485	4,996	2.5	短期融通資金	-	營運週轉金	-	無	-	(註3)	(註3)
11	杭州得力公司	浙江福發公司	暫付款	是	130,500	129,150	107,625	5.1	短期融通資金	-	營運週轉金	-	無	-	24,077	32,103
12	浙江福發公司	安慶得發公司	應收帳款	是	87,000	86,100	60,701	5.1	短期融通資金	-	營運週轉金	-	無	-	523,868	698,491
														112,822	150,430	

註1：係依各貸出公司股東權益淨額之百分之三十及前一年度業務往來金額。

註2：係依各貸出公司股東權益淨額之百分之四十及前一年度業務往來金額。

註3：係依各貸出公司股東權益淨額百分之百及前一年度業務往來金額。

註4：係為前一年度業務往來金額。

得力實業股份有限公司及子公司
為他人背書保證
民國108年1月1日至12月31日

附表二

單位：新台幣千元

編號	背書保證者 公司名稱	被背書保證對象 公司名稱	對單一企業 背書保證之限額	本期最高 背書保證 餘額	期末背書 保證餘額	實際動支 金額	以財產擔保 之背書 保證金額	累計背書保證金額 佔最近期財務報表 淨值之比率(%)	背書保證 最高限額 (註3)	屬母公司 對子公司 背書保證	屬子公司 對母公司 背書保證	屬對 大陸地區 背書保證	
0	本公司	New Lake Ltd.	子公司(間接持股100%)	\$ 2,736,557 (註1)	\$ 915,680	\$ 884,410	\$396,473	\$ -	16.16	\$ 8,209,671	Y	N	N
0	本公司	得發公司	子公司(直接持股100%)	2,736,557 (註1)	234,043	202,416	163,000	-	3.70	8,209,671	Y	N	N
0	本公司	佳得公司	子公司(直接持股50.41%)	2,736,557 (註1)	225,000	105,000	-	-	1.92	8,209,671	Y	N	N
0	本公司	亞登路公司	子公司(間接持股100%)	2,736,557 (註1)	512,160	494,670	140,906	-	9.04	8,209,671	Y	N	N
0	本公司	越南得力公司	子公司(間接持股100%)	2,736,557 (註1)	315,600	304,800	304,511	-	5.57	8,209,671	Y	N	N
0	本公司	得勝開曼公司	子公司(間接持股100%)	2,736,557 (註1)	1,568,530	1,019,320	876,015	-	18.62	8,209,671	Y	N	N
0	本公司	浙江福發公司	子公司(間接持股70.85%)	2,736,557 (註1)	77,655	76,297	54,773	-	1.39	8,209,671	Y	N	Y
0	本公司	杭州得力公司	子公司(間接持股100%)	2,736,557 (註1)	471,260	443,180	293,125	-	8.10	8,209,671	Y	N	Y
0	本公司	Total Express Ltd.	子公司(間接持股70.85%)	2,736,557 (註1)	222,278	214,704	143,237	-	3.92	8,209,671	Y	N	N
0	本公司	得國貿易公司	子公司(直接持股60%)	2,736,557 (註1)	10,000	10,000	-	-	0.18	8,209,671	Y	N	N
1	福發公司	Total Express Ltd.	聯屬公司(母公司間接持股70.85%)	327,759 (註2)	227,291	-	-	-	0.00	546,265 (註4)	N	N	N
2	得發公司	亞登路公司	聯屬公司(母公司間接持股100%)	65,428 (註4)	62,120	-	-	-	0.00	65,428 (註4)	N	N	N
3	浙江福發公司	杭州得力公司	聯屬公司(母公司間接持股100%)	188,037 (註1)	137,400	129,150	-	-	34.34	376,074 (註4)	N	N	Y

註1：係依各背書保證者公司業主之權益總計之百分之五十。

註2：係依各背書保證者公司業主之權益總計之百分之六十。

註3：係依各背書保證者公司業主之權益總計之百分之一百五十。

註4：係依各背書保證者公司業主之權益總計之百分之一百。

得力實業股份有限公司及子公司
 期末持有有價證券明細表
 民國108年12月31日

附表三

單位：新台幣千元

持有之公司	有價證券種類及名稱	有價證券發行人 與本公司之關係	帳 列 科 目	期 末				備 註
				單位 / 股數	帳 面 金 額	比 率 (%)	公 允 價 值	
本公司	股票 集盛實業公司—上市公司	無	透過損益按公允價值衡量之金融資產—流動	400,000	\$ 3,200	0.065	\$ 3,200	
得發公司	佳和實業公司—上市公司	無	透過其他綜合損益按公允價值衡量之金融資產—非流動	4,975,176	51,294	4.146	51,294	
東明公司	華南金融控股公司—上市公司	無	透過損益按公允價值衡量之金融資產—流動	148,186	3,260	0.001	3,260	
佳得公司	華南金融控股公司—上市公司	無	透過損益按公允價值衡量之金融資產—流動	148,186	3,260	0.001	3,260	
福發公司	東豐纖維公司—非公開發行公司	無	透過其他綜合損益按公允價值衡量之金融資產—非流動	135,500	1,476	0.077	1,476	
本公司	佳和實業公司—上市公司	母 公 司	透過其他綜合損益按公允價值衡量之金融資產—非流動	5,648,853	58,240	4.707	58,240	
本公司	基金受益憑證 華南—阿布達比基金	無	透過損益按公允價值衡量之金融資產—流動	2,040,056	53,143	0.53	53,143	
佳得公司	公司債 佳和實業公司—上市公司	無	按攤銷後成本衡量之金融資產—非流動	300	25,229	10.000	30,792	

註1：本表所稱有價證券，係指屬國際財務報導準則第9號「金融工具」範圍內之股票、債券、受益憑證及上述項目所衍生之有價證券。

註2：投資子公司相關資訊，請參閱附表七及附表八。

得力實業股份有限公司及子公司
 累積買進或賣出同一有價證券之金額達新台幣3億元或實收資本額20%以上
 民國108年1月1日至12月31日

附表四

單位：新台幣千元

買、賣之公司	有價證券種類及名稱	帳列科目	交易對象	關係	期 初		買 入				賣 出		期 末	
					股數 / 單位	金 額	股數 / 單位	金 額	股數 / 單位	售 價	帳面成本	處 分 (損)益	股數 / 單位	金 額
本公司	得力BVI控股公司	採用權益法之投資	—	100%轉投資之子公司	23,610	\$ 2,538,273	4,401	\$ 420,442	-	\$ -	\$ -	\$ -	27,010	\$ 3,063,449
得力BVI控股公司	得勝開曼公司	採用權益法之投資	—	100%轉投資之子公司	94,432,700,860	2,551,725	13,600,000,000	522,536	-	-	-	-	108,032,700,860	3,074,261

註1：包括新增投資427,638千元，採用權益法之子公司利益份額168,273千元，國外營運機構財務報表換算之兌換差額(70,735)千元。

註2：包括新增投資427,638千元，採用權益法之子公司利益份額165,633千元，國外營運機構財務報表換算之兌換差額(70,735)千元。

得力實業股份有限公司及子公司
與關係人進、銷貨交易金額達新台幣1億元或實收資本額20%以上
民國108年1月1日至12月31日

附表五

單位：新台幣千元

進(銷)貨之公司	交易對象	關係	交易情形				交易條件與一般交易不同之情形及原因		應收(付)票據、帳款		備註
			進(銷)貨金額	佔總進(銷)貨之比率(%)	授信期間	單價(註)	授信期間	餘額	佔總應收(付)款項之比率(%)		
本公司	佳得公司	子公司	進貨	\$ 297,976	12	月結90至120天	不適用	一般客戶月結30至90天	(\$ 52,573)	16	
本公司	佳得公司	子公司	(銷貨)	(145,804)	3	月結60天	"	一般客戶月結60天	20,338	3	
本公司	福發公司	子公司	進貨	177,777	7	月結30天	"	一般客戶月結30至90天	(12,117)	4	
本公司	東明公司	子公司	進貨	275,445	11	月結30至60天	"	一般客戶月結30至90天	(54,911)	17	
本公司	New Lake Ltd.	子公司	進貨	512,880	20	月結30至60天	"	一般客戶月結30至90天	-	-	
本公司	New Lake Ltd.	子公司	(銷貨)	(181,940)	4	月結60天	"	一般客戶月結60天	69,932	10	
亞登路公司	萬好公司	聯屬公司	進貨	591,780	64	月結90天	"	無一般供應商可供比較	(236,652)	80	
杭州得力公司	萬好公司	聯屬公司	(銷貨)	(591,780)	23	月結90天	"	一般客戶月結30至90天	236,652	28	
浙江福發公司	TOTAL EXPRESS LTD.	聯屬公司	(銷貨)	(856,141)	52	月結90天	"	一般客戶月結30至90天	55,444	21	
New Lake Ltd.	越南得力公司	聯屬公司	(銷貨)	(907,175)	38	月結6個月	"	一般客戶月結30至60天	731,546	74	
New Lake Ltd.	越南得力公司	聯屬公司	進貨	1,001,044	45	月結120天	"	一般客戶月結30至60天	(303,141)	61	

註：進貨價格與一般進貨無同類產品進貨價格可資比較；銷貨價格則與一般客戶相當。

得力實業股份有限公司及子公司
應收關係人款項達新台幣1億元或實收資本額20%以上
民國108年12月31日

附表六

單位：新台幣千元

帳列應收款項公司	交易對象名稱	與交易人之關係	應收關係人款項餘額	週轉率(%)	逾期應收關係人款項		應收關係人款項 期後收回金額	提列備抵 呆帳金額
					金額	處理方式		
本公司	杭州得力公司	子公司	\$ 136,562	(註1)	\$ -	-	\$ -	-
亞登路公司	得億公司	聯屬公司	110,926	(註2)	-	-	-	-
得勝開曼公司	越南得力公司	子公司	806,963	(註3)	-	-	-	-
New Lake Ltd.	越南得力公司	聯屬公司	797,791	1.93 (註4)	-	-	32,518	-
越南得力公司	New Lake Ltd.	聯屬公司	303,141	5.18	-	-	32,318	-
TOTAL EXPRESS LTD.	浙江福發公司	聯屬公司	302,463	(註5)	-	-	-	-
杭州得力公司	浙江福發公司	聯屬公司	447,719	0.61 (註6)	-	-	-	-
杭州得力公司	萬好公司	聯屬公司	236,652	3.04	-	-	59,982	-
萬好公司	亞登路公司	聯屬公司	236,652	3.04	-	-	59,972	-
薩摩亞得力公司	New Lake Ltd.	子公司	121,419	(註2)	-	-	-	-
得發公司	杭州得力公司	聯屬公司	115,329	3.53 (註7)	-	-	-	-

註1：屬出售投資性不動產所產生之應收款項，不列入週轉率計算。

註2：皆屬資金貸與所產生之應收款項，不列入週轉率計算。

註3：其中511,105千元屬資金貸與及利息所產生之應收款項，其餘屬出售固定資產所產生之應收款項，不列入週轉率計算。

註4：其中60,323千元屬資金貸與及利息所產生之應收款項及5,922千元屬出售不動產、廠房及設備之款項，不列入週轉率計算。

註5：其中192,176千元屬資金貸與及利息所產生之應收款項及60,865千元屬出售不動產、廠房及設備之款項，其餘為應收代墊股款，不列入週轉率計算。

註6：其中107,625千元屬資金貸與所產生之應收款項，291,403千元屬出售投資性不動產和不動產、廠房及設備以及出租廠房之代墊款所產生之應收款項，不列入週轉率計算。

註7：其中86,100千元屬資金貸與所產生之應收款項，不列入週轉率計算。

得力實業股份有限公司及子公司
被投資公司資訊、所在地區...等相關資訊
民國108年1月1日至12月31日

附表七

單位：新台幣千元(惟美金為元)

投資公司名稱	被投資公司名稱	所在地區	主要營業項目	原始投資金額		期末持有			被投資公司 本期(損)益	本期認列之 投資(損)益 (註1)	備註	
				本期	期末	股數	比率%	帳面金額				
本公司	薩摩亞得力公司	薩摩亞	一般投資業	\$	1,302,544	\$1,165,316	41,545,109	100	\$ 2,996,495	\$306,521	\$ 309,901	差異係認列已實現投資性 不動產利益及未實現處分 固定資產利益
本公司	東明公司	台灣	化學纖維之製造加工及買賣		100,193	100,193	15,279,600	91.28	209,427	30,431	27,778	
本公司	福發公司	台灣	各種纖維紡織品之製造及加工		243,524	221,860	23,743,612	59.70	296,499	28,905	15,063	差異係認列未實現銷貨損 益及股權淨值之攤銷
本公司	得發公司	台灣	一般進出口貿易		59,878	59,878	5,500,000	100	64,385	1,043	1,077	差異係認列集團間租賃損 益影響數
本公司	佳得公司	台灣	各種紡織品之紡織製造、染 整加工及買賣業務		156,006	156,006	17,332,280	50.41	203,611	68,185	33,794	差異係認列未實現銷貨損 益及處分固定資產利益
本公司	得力BVI控股公司	英屬維京群島	一般投資業	美金	108,040,000	美金94,440,000	27,010	100	3,063,449	165,588	168,273	差異係認列已實現處分固 定資產利益
本公司	景達環球公司	薩摩亞	一般投資業	美金	1,935,000	美金1,935,000	1,935,000	100	41,637	(13,123)	(13,123)	
本公司	得國公司	台灣	一般進出口貿易		12,000	-	1,200,000	60	9,801	(3,666)	(2,199)	
本公司	南得公司	台灣	各種紡織品之批發、零售及 一般進出口交易		-	-	-	-	-	(28)	(14)	
東明公司	福發公司	台灣	各種纖維紡織品之製造及加工		4,856	4,856	485,595	1.22	6,684	32,425		
東明公司	Bright Wisdom Ltd.	薩摩亞	一般投資業		35,400	35,400	1,091,667	5.22	47,892	31,794		
薩摩亞得力公司	得億公司	英屬維京群島	一般投資業		1,256,409	1,429,250	33,000,000	100	2,107,472	265,874		
薩摩亞得力公司	保利公司	薩摩亞	一般投資業	美金	6,342,469	美金5,810,240	6,342,469	73.33	165,528	(227)		
薩摩亞得力公司	濠旺公司	薩摩亞	一般投資業	美金	2,500,000	美金2,500,000	2,500,000	100	77,049	12,016		
薩摩亞得力公司	得力安圭拉公司	安圭拉	一般投資業	美金	5,005,000	美金5,005,000	5,005,000	100	96,835	(26,319)		
薩摩亞得力公司	星得力公司	安圭拉	一般投資業		-	美金165,100	-	-	-	186		
薩摩亞得力公司	De Hong公司	薩摩亞	一般投資業	美金	1,500,000	美金1,000,000	1,500,000	50	40,129	(5,775)		
薩摩亞得力公司	New Lake Ltd.	安圭拉	一般進出口貿易	美金	100,000	美金100,000	100,000	100	121,107	77,166		
薩摩亞得力公司	美加創投公司	英屬維京群島	一般投資業	美金	11,920,238	美金11,920,238	11,920,238	85	308,525	(13,906)		
De Hong公司	De Hong(越南)公司	越南	各式成衣及布疋之印染整理	美金	2,500,000	美金1,916,695	-	100	67,135	(4,959)		
得億公司	亞登路公司	英屬維京群島	一般進出口貿易		1,700	1,700	50,000	100	174,609	178,632		
得億公司	Bright Wisdom Ltd.	薩摩亞	一般投資業	美金	7,780,933	美金5,630,000	9,582,533	45.85	311,162	31,794		
亞登路公司	Bright Wisdom Ltd.	薩摩亞	一般投資業	美金	1,716,000	美金1,300,000	4,228,300	20.23	137,301	31,794		
福發公司	得信公司	英屬維京群島	一般投資業	美金	5,630,000	美金5,630,000	5,630,000	100	190,628	10,066		
福發公司	杰森公司	台灣	各種纖維紡織品之製造加工 及買賣		5,000	5,000	500,000	80	7,805	216		
Bright Wisdom Ltd.	Total Express Ltd.	薩摩亞	國際貿易業務	美金	1	美金0.80769	1	100	64,621	24,089		
Bright Wisdom Ltd.	Lucky Apex Ventures Ltd.	薩摩亞	一般投資業	美金	10,400,000	美金3,900,000	10,400,000	100	117,453	(2,616)		
得力BVI控股公司	得勝開曼公司	開曼群島	一般投資業	美金	108,032,701	美金94,432,701	108,032,700,860	100	2,551,725	(124,489)		
得勝開曼公司	越南得力公司	越南	各種紡織品及紗類原料之印 染、整理加工製造、成衣 製作及買賣業務	美金	106,060,489.5	美金106,060,489.5	-	100	2,834,833	(114,895)		
保利公司	Perfect Step Ltd.	英屬維京群島	一般投資業	美金	8,644,837	美金7,919,037	8,644,837	20	225,694	(802)		
得力安圭拉公司	新展公司	薩摩亞	一般投資業	美金	5,000,000	美金5,000,000	5,000,000	50	96,773	(51,960)		
景達環球公司	越南ATAGO公司	越南	成衣製作及買賣業務	美金	1,915,070	美金1,915,070	-	30	41,255	(43,580)		
美加創投公司	碩裕公司	英屬維京群島	一般投資業	美金	14,023,848	美金14,023,848	38	38	364,072	(36,420)		

註1：僅須列示本公司直接轉投資之各子公司及採用權益法之各被投資公司認列之損益金額，餘得免填。

註2：大陸被投資公司相關資訊請參閱附表八。

得力實業股份有限公司及子公司
大陸投資資訊
民國108年1月1日至12月31日

附表八

單位：新台幣千元
(惟美金為元)

大陸被投資公司名稱	主要營業項目	實收資本額 (註3)	投資方式 (註8)	本 台 灣 匯 出 累 積 額 (註3)	本 期 匯 出 或 回 收 金 額		本 台 灣 匯 出 累 積 額 (註3)	被 投 資 公 司 本 期 (損)益	本 公 司 直 接 或 間 接 持 股 比 例 (%)	本 期 認 列 投 資 (損)益 (註1)	期 末 投 資 帳 面 價 值 (註1)	截 至 本 期 止 已 匯 回 投 資 收 益
					匯 出	回 收						
杭州得力公司	生產及銷售長、短纖維布料加工、整理	\$ 1,259,160 (USD42,000,000)	3.得億公司	\$ 1,329,077 (註4) (USD 18,289,091 及\$ 780,770)	\$ -	\$ -	\$ 1,329,077 (註4) (USD 18,289,091 及\$ 780,770)	(\$ 67,045)	100	\$ 69,770 (註7)	\$ 1,693,424	\$ -
浙江福發公司 (註5)	生產及銷售紡織品及染整	389,740 (USD 13,000,000)	3.Bright Wisdom Ltd.	125,340 (USD 3,000,000 及\$ 35,400)	-	-	125,340 (USD 3,000,000 及\$ 35,400)	22,877	70.85	13,547	266,451	-
長興福發公司	各種高級面料紡織品的製造、染整及銷售	74,950 (USD 2,500,000)	3.濠旺投資有限公司	74,950 (USD 2,500,000)	-	-	74,950 (USD 2,500,000)	12,025	100	12,025	77,059	-
上海得力公司	一般投資業	1,656,395 (USD 55,250,000)	3.新豪公司、薩摩亞新永國際有限公司	61,459 (USD 2,050,000)	-	-	61,459 (USD 2,050,000)	-	14.67	-	37,747	-
安慶得發公司	各種高級面料紡織品的製造及銷售	311,792 (USD 3,900,000)	3.Lucky Apex Ventures Ltd.	116,922 (USD 3,900,000)	194,870 (USD6,500,000)	-	311,792 (USD 10,400,000)	4,050	70.85	4,050	217,955	-

公 司 名 稱	本 期 期 末 累 計 自 台 灣 匯 出 赴 大 陸 地 區 投 資 金 額 (註3)	經 濟 部 投 審 會 核 准 投 資 金 額 (註3)	依 經 濟 部 投 審 會 規 定 赴 大 陸 地 區 投 資 限 額
杭州得力公司	\$ 1,329,077 (USD 18,289,091及\$ 780,770)	\$ 1,329,077 (USD 18,289,091及\$ 780,770)	(註2)
浙江福發公司(註5)	\$ 125,340 (USD 3,000,000及\$ 35,400)	\$ 125,340 (USD 3,000,000及\$ 35,400)	\$ 137,660 (註6)
長興福發公司	\$ 74,950 (USD 2,500,000)	\$ 74,950 (USD 2,500,000)	(註2)
上海得力公司	\$ 61,459 (USD 2,050,000)	\$ 376,249 (USD 12,550,000)	(註2)
安慶得發公司	\$ 311,792 (USD 10,400,000)	\$ 479,680 (USD 16,000,000)	(註2)

註1：係依被投資公司同期間經台灣母公司簽證會計師查核之財務報告認列。

註2：依據97年8月29日新修訂「在大陸地區從事投資或技術合作審查原則」規定，因本公司取得經濟部工業局103年8月26日核發符合製造業營運總部營運範圍之證明文件，故無須計算投資限額。

註3：相關金額係按期末1美元等於新台幣29.98元之匯率換算。

註4：含依持股比例認列得億公司以舉債方式投資杭州得力公司股本\$128,644 (USD 3,919,091)。

註5：浙江福發公司係由本公司之子公司東明公司、得億公司及亞登路公司再轉投資。

註6：赴大陸投資限額計算如下：子公司東明公司：\$229,433X60%=\$137,660。

註7：差異係未實現處分固定資產及投資性不動產損益。

註8：(1)經由第三地區匯款投資大陸公司。

(2)透過第三地區投資設立公司再投資大陸公司。

(3)透過轉投資第三地區現有公司再投資大陸公司。

得力實業股份有限公司及子公司
與大陸被投資公司直接或間接經由第三地區所發生之重大交易事項，及其價格、付款條件、未實現損益
民國108年1月1日至12月31日

附表九

單位：新台幣千元

(惟人民幣為元)

公 司	交 易 對 象	與 交 易 對 象 之 關 係	交 易 類 型	金 額	交 易 條 件			應 收 (付) 票 據 、 帳 款		未 實 現 損 益
					價 格	付 款 條 件	與 一 般 交 易 之 比 較	餘 額	百 分 比 (%)	
本 公 司	得發公司	子 公 司	銷 貨 (註)	\$ 2,464	按一般交易價格	月結60天	一般客戶月結60天	\$ 316	-	\$ -
得發公司	杭州得力公司	聯 屬 公 司	銷 貨	98,360	按一般交易價格	月結120天	無一般客戶可供比較	29,229	50	-
亞登路公司	杭州得力公司	聯 屬 公 司	銷 貨	146,736	按一般交易價格	月結120天	一般客戶月結45至120天	12,582	9	-
亞登路公司	杭州得力公司	聯 屬 公 司	進 貨	(36,519)	按一般交易價格	月結120天	一般客戶月結30至90天	-	-	-
亞登路公司	浙江福發公司	聯 屬 公 司	銷 貨	2,965	按一般交易價格	月結120天	一般客戶月結45至120天	2,956	2	-
萬好公司	杭州得力公司	聯 屬 公 司	進 貨	(628,133)	按一般交易價格	月結30天	無一般客戶可供比較	(236,652)	100	-
迅力公司	杭州得力公司	聯 屬 公 司	進 貨	(89,937)	按一般交易價格	月結30天	無一般客戶可供比較	(42,230)	100	-
New Lake Ltd.	杭州得力公司	聯 屬 公 司	銷 貨	8,504	按一般交易價格	月結30~60天	一般客戶月結30至60天	16,089	2	-
New Lake Ltd.	杭州得力公司	聯 屬 公 司	進 貨	(766,908)	按一般交易價格	月結30天	一般客戶月結30至60天	(1,875)	-	-
TOTAL EXPRESS LTD.	浙江福發公司	聯 屬 公 司	銷 貨	11,444	按一般交易價格	月結30~60天	一般客戶月結30至90天	-	-	-
TOTAL EXPRESS LTD.	浙江福發公司	聯 屬 公 司	進 貨	(766,908)	按一般交易價格	月結90天	一般客戶月結30至90天	(5,444)	100	-
福發公司	浙江福發公司	聯 屬 公 司	銷 貨	11,444	按一般交易價格	月結90天	一般客戶月結30至90天	-	-	-

註：本公司係透過得發公司銷售予亞登路公司再銷售杭州得力公司。

得力實業股份有限公司及子公司
不動產、廠房及設備
民國108年及107年1月1日至12月31日

附表十

單位：新台幣千元

	自有土地	土地改良物	建築物	機器設備	運輸設備	其他設備	建造中之不動產	合計
成本								
107年1月1日餘額	\$ 289,953	\$ 11,310	\$ 755,605	\$ 1,359,485	\$ 11,312	\$ 351,740	\$ 6,115	\$ 2,785,520
增添	-	-	1,492	2,451	500	18,745	10,555	33,743
處分	-	-	(960)	(78,340)	-	(3,922)	-	(83,222)
重分類	-	-	3,558	8,111	-	10,392	(12,614)	9,447
107年12月31日餘額	\$ 289,953	\$ 11,310	\$ 759,695	\$ 1,291,707	\$ 11,812	\$ 376,955	\$ 4,056	\$ 2,745,488
累積折舊及減損								
107年1月1日餘額	\$ -	\$ 7,377	\$ 466,857	\$ 1,109,049	\$ 9,633	\$ 248,013	\$ -	\$ 1,840,929
折舊費用	-	854	19,017	58,504	1,323	25,488	-	105,186
處分	-	-	(537)	(77,408)	-	(1,613)	-	(79,558)
107年12月31日餘額	\$ -	\$ 8,231	\$ 485,337	\$ 1,090,145	\$ 10,956	\$ 271,888	\$ -	\$ 1,866,557
107年12月31日淨額	\$ 289,953	\$ 3,079	\$ 274,358	\$ 201,562	\$ 856	\$ 105,067	\$ 4,056	\$ 878,931
成本								
108年1月1日餘額	\$ 289,953	\$ 11,310	\$ 759,695	\$ 1,291,707	\$ 11,812	\$ 376,955	\$ 4,056	\$ 2,745,488
增添	-	-	1,582	89,723	825	5,450	13,750	111,330
處分	-	-	-	(75,297)	-	(678)	-	(75,975)
重分類	-	-	1,336	39,472	-	2,406	(14,021)	29,193
108年12月31日餘額	\$ 289,953	\$ 11,310	\$ 762,613	\$ 1,345,605	\$ 12,637	\$ 384,133	\$ 3,785	\$ 2,810,036
累積折舊及減損								
108年1月1日餘額	\$ -	\$ 8,231	\$ 485,337	\$ 1,090,145	\$ 10,956	\$ 271,888	\$ -	\$ 1,866,557
折舊費用	-	594	18,829	62,491	785	26,216	-	108,915
處分	-	-	-	(75,147)	-	(72)	-	(75,219)
108年12月31日餘額	\$ -	\$ 8,825	\$ 504,166	\$ 1,077,489	\$ 11,741	\$ 298,032	\$ -	\$ 1,900,253
108年12月31日淨額	\$ 289,953	\$ 2,485	\$ 258,447	\$ 268,116	\$ 896	\$ 86,101	\$ 3,785	\$ 909,783

§重要會計項目明細表目錄§

項	目	編 號 / 索 引
資產、負債及權益項目明細表		
現金明細表		表一
透過損益按公允價值衡量之金融資產—流動明細表		表二
按攤銷後成本衡量之金融資產—流動明細表		表三
應收票據（含關係人）明細表		表四
應收帳款淨額（含關係人）明細表		表五
存貨明細表		表六
預付款項明細表		附註十八
其他流動資產明細表		附註十九
透過其他綜合損益按公允價值衡量之金融資產—非流動變動明細表		表七
採用權益法之投資變動明細表		表八
不動產、廠房及設備變動明細表		附註十五
不動產、廠房及設備累計折舊及累計減損變動明細表		附註十五
投資性不動產變動明細表		附註十六
投資性不動產累積折舊變動明細表		附註十六
無形資產變動明細表		附註十七
遞延所得稅資產明細表		附註二八
短期借款明細表		表九
應付短期票券明細表		表十
應付票據（含關係人）明細表		表十一
應付帳款（含關係人）明細表		表十二
其他應付款明細表		附註二二
負債準備—流動明細表		附註二三
其他流動負債明細表		表十三
長期借款明細表		表十四
遞延所得稅負債明細表		附註二八
損益項目明細表		
營業收入明細表		表十五
營業成本明細表		表十六
推銷費用明細表		表十七
管理費用明細表		表十七
研究發展費用明細表		表十七
其他收益及費損淨額明細表		附註二七
營業外收入及支出明細表		附註二七
員工福利、折舊及攤銷費用功能別彙總表		表十八

得力實業股份有限公司

現金明細表

民國108年12月31日

表一

單位：新台幣千元

(惟外幣以元為單位)

項 目	金 額
庫存現金及週轉金	\$ 476
銀行存款	
支票及活期存款—新台幣	50,171
外幣活期存款(註1)	60,179
外幣定期存款(註2)	<u>359,760</u>
	470,110
	<u>\$ 470,586</u>

註1：係USD\$2,007,300元(依USD\$1=\$29.98換算)及JPY\$2,212元(依JPY\$1=0.276換算)。

註2：係USD\$12,000,000元(依USD\$1=\$29.98換算)。

得力實業股份有限公司

透過損益按公允價值衡量之金融資產—流動明細表

民國108年12月31日

表二

單位：新台幣千元

(惟單價為新台幣元)

金融商品名稱	股 數	金 額	取 得 成 本	公 平 價 值		提供擔保或 質押情形
				單價(註)	總 金 額	
國內上市公司股票						
集盛實業公司	400,000	<u>\$ 3,200</u>	<u>\$ 4,000</u>	\$ 8.0	<u>\$ 3,200</u>	無
基 金						
華南阿布達比基金	250,000	<u>\$ 8,589</u>	<u>\$ 9,501</u>	\$ 34.36	<u>\$ 8,589</u>	無

得力實業股份有限公司
按攤銷後成本衡量之金融資產－流動明細表
民國108年12月31日

表三

單位：新台幣千元
(惟外幣以元為單位)

項 目	年 利 率 (%)	期 間	金 額
台幣活期存款			
合作金庫銀行			\$ 7
台幣定期存款			
兆豐銀行	0.13	108.12.28~109.01.28	8,000
外幣定期存(註)			
王道商業銀行	2.23~2.4	107.11.29~108.01.28	1,149,619
星展銀行	2.2	107.12.16~108.01.16	89,940
台新銀行	2.2	107.11.25~108.01.25	104,930
第一商業銀行	2.34~2.37	107.12.07~108.01.27	240,815
華南銀行	2.19~2.35	107.12.02~108.01.28	316,494
兆豐銀行	2.2~2.5	107.12.02~108.01.28	197,868
			<u>2,099,666</u>
			<u>\$ 2,107,673</u>

註：係USD\$70,035,566元（依USD\$1=\$29.98計算）

得力實業股份有限公司
應收票據（含關係人）明細表
民國108年12月31日

表四

單位：新台幣千元

客 戶 名 稱	金 額
非關係人	
九天興業有限公司	\$ 18,245
十分興業有限公司	7,964
勤雄實業公司	3,393
鼎鐘公司	2,117
其他(註)	9,484
	<u>\$ 41,203</u>
關係人	
福發公司	\$ 17,670
杰森公司	4,627
其他(註)	1,271
	<u>\$ 23,568</u>

註：所含各戶餘額皆未超過各科目總額5%。

得力實業股份有限公司
 應收帳款淨額（含關係人）明細表
 民國108年12月31日

表五 單位：新台幣千元

客 戶 名 稱	金 額
非關係人	
SINTEX INTERNATIONAL LTD.	\$ 120,300
SHANTA INDUSTRIES LTD.	77,829
其他（註1）	<u>377,266</u>
	575,395
減：備抵損失	<u>16,807</u>
	<u>\$ 558,588</u>
關係人	
New Lake Ltd.	\$ 69,932
佳得公司	20,338
其他（註2）	<u>7,956</u>
	<u>\$ 98,226</u>

註1： 所含各戶餘額皆未超過應收帳款總額5%。其中25,962千元帳齡已逾12個月，已提列12,469千元備抵損失。

註2： 所含各戶餘額皆未超過應收帳款－關係人總額5%。

得力實業股份有限公司
 存貨明細表
 民國108年12月31日

表六 單位：新台幣千元

項 目	金 額	市 價 (註)
製 成 品	成 本	額
製 成 品	\$ 857,714	\$ 1,012,971
在 製 品	278,862	489,373
原 料	<u>157,741</u>	<u>169,006</u>
	<u>\$ 1,294,317</u>	<u>\$ 1,665,350</u>

註：市價係按淨變現價值計價。

得力實業股份有限公司
 透過其他綜合損益按公允價值衡量之金融資產－非流動變動明細表
 民國108年12月31日

表七

單位：股，新台幣千元
 （惟單價為新台幣元）

金融商品名稱	股數	金額	取得成本	公 平 價 值		提供擔保或 質押情形
				單價(註)	總金額	
國內上市公司私募股票						
佳和實業公司	<u>4,975,176</u>	<u>51,294</u>	<u>\$ 19,991</u>	\$ 10.31	<u>\$ 51,294</u>	無

註：市價之基礎，係以評價方法估計公平價值。

得力實業股份有限公司
採用權益法之投資變動明細表
民國108年度

表八

單位：股，新台幣千元

	年 初 餘 額		本 年 度 增 加 (減 少)		本 年 度					變 動					年 底 餘 額		市 價 或 股 權 淨 值	評 價 基 礎	提 供 擔 保 或 質 押 情 形
	股 數	金 額	股 數	金 額	投 資 (損) 益	未 實 現 損 益	獲 配 現 金 利 股	資 本 公 積	國 外 營 運 機 構 財 務 報 表 之 換 算 差 額	透 過 其 他 綜 合 損 益 按 公 允 價 值 衡 量 之 權 益 工 具 投 資 未 實 現 損 益	確 定 福 利 之 精 算 損 益	股 數	持 股 比 例 (%)	金 額	金 額				
採用權益法之投資																			
陸摩亞得力控 股公司	37,105,109	\$ 2,662,594	4,440,000	\$ 137,228	\$ 309,901	\$ -	\$ -	\$ 7,155	(\$ 120,456)	\$ -	\$ 73	41,545,109	100	\$ 2,996,495	\$ 3,101,402	權益法	無		
東明纖維工業 公司	15,279,600	197,205	-	-	27,778	-	(13,752)	(994)	(1,110)	143	157	15,279,600	91.28	209,427	209,427	"	"		
福發實業公司	22,168,739	284,615	1,574,873	21,664	15,063	(2,144)	(23,737)	2,896 (註2)	(2,313)	-	455	23,743,612	59.7	296,499	326,139	"	"		
得發國際實業 公司	5,500,000	64,385	-	-	1,077	-	-	-	-	-	-	5,500,000	100	65,462	65,428	"	"		
佳得紡織公司	17,332,280	203,611	-	-	33,794	(950)	(19,066)	-	-	17,485	-	17,332,280	50.41	234,874	237,196	"	"		
景達環球公司	1,935,000	55,651	-	-	(13,123)	-	-	-	(891)	-	-	1,935,000	100	41,637	41,637	"	"		
得力 (BVI) 控股公司	23,610	2,538,273	3,400	427,638	168,273	-	-	-	(70,735)	-	-	27,010	100	3,063,449	3,074,342	"	"		
南得實業公司	-	-	-	14	(14)	-	-	-	-	-	-	-	-	-	-	-	-		
得國貿易公司	-	-	1,200,000	12,000	(2,199)	-	-	-	-	-	-	1,200,000	60	9,801	9,801	"	"		
		<u>\$6,006,334</u>		<u>\$ 598,544</u>	<u>\$ 540,550</u>	<u>(\$ 3,094)</u>	<u>(\$ 56,555)</u>	<u>\$ 9,057</u>	<u>(\$ 195,505)</u>	<u>\$ 17,628</u>	<u>\$ 685</u>			<u>\$ 6,917,644</u>	<u>\$7,065,372</u>				

註1：其中283千元係已實現處分不動產、廠房及設備利益。

註2：子公司獲配本公司股利收入列入資本公積1,827千元。

得力實業股份有限公司

短期借款明細表

民國108年12月31日

表九

單位：新台幣千元

銀行名稱	借款性質	金額	契約期限	利率區間(%)	融資金額	抵押或擔保
第一商業銀行	信用借款	\$ 110,405	108.11.05~109.02.19	1.37~1.4	\$ 270,000	本公司董事長為擔保人
上海銀行	"	20,000	108.12.20~109.12.18	1.5	50,000	"
日盛銀行	"	30,000	108.12.20~109.03.20	1.5	50,000	"
王道商業銀行	"	260,000	108.12.13~109.01.27	1.36	260,000	"
台新銀行	"	75,000	108.12.09~109.01.09	1.4	75,000	"
永豐銀行	"	80,000	108.10.28~109.01.25	1.35	80,000	"
土地銀行	"	20,000	108.12.27~109.03.27	1.49	50,000	"
安泰銀行	"	240,000	108.07.29~109.02.21	1.37	240,000	"
新光銀行	"	50,000	108.12.16~109.01.15	1.35	50,000	"
星展銀行	"	135,000	108.12.05~109.03.04	1.25	150,000	"
國泰世華銀行	"	80,000	108.12.06~109.03.06	1.36	80,000	"
華南銀行	"	245,000	108.11.25~109.02.21	1.4	260,000	"
彰化銀行	"	49,000	108.11.08~109.02.09	1.4~1.42	80,000	"
東亞銀行	"	150,000	108.11.29~109.04.28	1.48	150,000	"
中國輸出銀行	"	60,000	108.03.29~109.03.29	0.97~1.50	60,000	"
元大銀行	"	100,000	108.11.28~109.03.27	1.4	180,000	"
富邦銀行	"	97,000	108.11.11~109.05.22	1.37	100,000	"
凱基銀行	"	100,000	108.08.27~109.02.27	1.39	100,000	"
		<u>1,901,405</u>				
台新銀行	抵押借款	90,000	108.12.09~109.01.09	1.1	90,000	定期存款
華南銀行	"	274,000	108.12.13~109.01.13	1.1	197,000	"
第一商業銀行	"	200,000	108.10.29~109.03.06	1.16	200,000	"
星展銀行	"	77,000	108.09.12~109.03.10	1.15	500,000	"
兆豐銀行	"	202,700	108.08.16~109.05.29	1.15~1.40	80,000	"
		<u>843,700</u>				
		<u>\$ 2,745,105</u>				

得力實業股份有限公司

應付短期票券明細表

民國108年12月31日

表十

單位：新台幣千元

保證或承兌機構	期	年貼現率(%)	金 發 行 金 額	未攤銷票券折價	帳 面 金 額
萬通票券金融公司	108.12.16~109.01.15	0.75	\$ 50,000	(\$ 16)	\$ 49,984
合庫票券金融公司	108.12.13~109.01.10	0.902	100,000	(25)	99,975
中華票券金融公司	108.11.22~109.01.14	0.650	50,000	(17)	49,983
兆豐票券金融公司	108.11.15~109.01.14	0.852	50,000	(16)	49,984
大中票券金融公司	108.12.20~109.02.18	0.852	50,000	(57)	49,943
大慶票券金融公司	108.11.05~109.01.06	1.052	30,000	(5)	29,995
台灣票券金融公司	108.11.20~109.02.18	0.850	50,000	(57)	49,943
國際票券金融公司	108.11.19~109.01.16	0.750	<u>50,000</u>	(<u>17</u>)	<u>49,983</u>
			<u>\$ 430,000</u>	(<u>\$ 210</u>)	<u>\$ 429,790</u>

得力實業股份有限公司
應付票據（含關係人）明細表
民國108年12月31日

表十一

單位：新台幣千元

廠 商 名 稱	金 額
非關係人	
瑞中有限公司	\$ 7,329
台灣三旺生技實業公司	6,559
台灣千旺公司	5,617
其他（註）	<u>57,524</u>
	<u>\$ 77,029</u>
關係人	
東明公司	<u>\$ 26,092</u>

註：所含各戶餘額皆未超過應付票據總額5%。

得力實業股份有限公司
應付帳款（含關係人）明細表
民國108年12月31日

表十二

單位：新台幣千元

廠 商 名 稱	金 額
非關係人	
MASTERINDO	\$ 22,174
集盛實業公司	7,486
展頌公司	6,398
其他（註）	<u>76,196</u>
	<u>\$ 112,254</u>
關係人	
佳得公司	\$ 52,573
東明公司	28,819
福發公司	12,117
傑眾公司	<u>9,753</u>
	<u>\$ 103,262</u>

註：所含各戶餘額皆未超過各科目總額5%。

得力實業股份有限公司
其他流動負債明細表
民國108年12月31日

表十三

單位：新台幣千元

項	目	金	額
暫收款項		\$	30,695
代收款項			5,004
其他(註)			<u>1,164</u>
		\$	<u>36,863</u>

註：所含各單項餘額皆未超過其他流動負債總額5%。

得力實業股份有限公司

長期借款明細表

民國108年12月31日

表十四

單位：新台幣千元

銀行名稱	摘要	期末餘額	一年內到期金額	一年以上金額	契約期間	利率(%)	抵押或擔保
王道商業銀行	抵押借款	\$ 1,128,000	\$ 1,128,000	\$ -	107.03.30~109.08.12	1.21	定期存款
中國輸出入銀行	信用借款	100,000	40,000	60,000	106.01.19~111.01.19	1.74	本公司董事長為擔保人
王道商業銀行	"	235,000	-	235,000	108.05.22~118.07.09	0.21~0.30	"
華南銀行	"	73,500	-	73,500	108.08.20~118.11.12	0.90	
王道商業銀行(聯貸案主辦銀行)	聯貸案借款	2,200,000	-	2,200,000	108.02.22~113.02.22	1.797	建築物及土地
		<u>3,736,500</u>	<u>1,168,000</u>	<u>2,568,500</u>			
減：聯貸主辦費用		<u>4,614</u>	<u>-</u>	<u>4,614</u>			
		<u>\$ 3,731,886</u>	<u>\$ 1,168,000</u>	<u>\$ 2,563,886</u>			

得力實業股份有限公司

營業收入明細表

民國108年度

表十五

單位：新台幣千元

項	目	數	量	金	額
銷貨收入					
	成品布	41,203	千碼	\$	3,832,133
	紗、加工絲	3,426	千公斤		409,982
	成衣	153	千件		54,852
	染助劑及漿料	190	千公斤		<u>7,896</u>
					4,304,863
加工收入					
					<u>4,235</u>
					4,309,098
減：銷貨退回					
		454	千碼及2千公斤		17,420
銷貨折讓					
					<u>22,302</u>
	淨額				<u>\$ 4,269,376</u>

得力實業股份有限公司

營業成本明細表

民國108年度

表十六

單位：新台幣千元

項	目	金	額
年初原料		\$	157,345
加：本年度進料			1,489,255
減：存貨盤虧			1,265
出售原料			232,982
年底原料			157,741
轉列研究發展費用			1,861
轉列製造費用			38,413
直接原料耗用			1,214,338
直接人工			215,298
製造費用			808,685
加：加工費			359,573
減：轉列研究發展費用			2,845
製造成本			2,595,049
加：年初在製品			283,307
本年度進貨			54,541
製成品轉入			2,752,843
減：存貨盤虧			1,448
出售在製品			160,327
年底在製品			278,862
轉列研究發展費用			1,248
轉列推銷費用			11
轉列製造費用			1,853
製成品成本			5,241,991
加：年初製成品			664,382
本年度進貨			1,006,497
減：年底製成品			857,714
存貨跌價及呆滯損失			26,488
轉列在製品			2,752,843
轉列推銷費用			11,730
轉列研究發展費用			9,279
轉列管理及總務費用			190
轉列製造費用			27
產銷成本			3,281,087
出售原料及在製品成本			393,309
未分攤固定製造費用			4,563
下腳收入			(443)
存貨盤虧			2,713
營業成本合計			<u>\$ 3,681,229</u>

得力實業股份有限公司
營業費用明細表
民國108年度

表十七

單位：新台幣千元

	<u>推銷費用</u>	<u>管理費用</u>	<u>研究發展 費用</u>	<u>預期信用 減損損失</u>	<u>合計</u>
運費	\$ 63,275	\$ 1,362	\$ 237	\$ -	\$ 64,874
薪資	49,495	61,575	52,060	-	163,130
佣金支出	21,546	-	-	-	21,546
外銷什費	17,280	-	-	-	17,280
交際費	15,940	7,262	85	-	23,287
旅費	7,440	7,574	3,737	-	18,751
保險費	5,486	5,999	5,623	-	17,108
勞務費	-	8,984	2	-	8,986
研究費	-	-	23,587	-	23,587
預期信用減損損失	-	-	-	(676)	(676)
其他(註)	<u>45,169</u>	<u>48,611</u>	<u>32,355</u>	<u>-</u>	<u>120,325</u>
	<u>\$ 225,631</u>	<u>\$ 144,454</u>	<u>\$ 108,789</u>	<u>\$ (676)</u>	<u>\$ 478,198</u>

註：各項金額皆未超過本科目金額5%。

得力實業股份有限公司
員工福利、折舊及攤銷費用功能彙總表

表十八

單位：新台幣千元

	108年度			107年度		
	營業成本	營業費用	合計	營業成本	營業費用	合計
員工福利						
薪資	\$ 298,645	\$ 160,503	\$ 459,148	\$ 294,199	\$ 152,908	\$ 449,724
勞健保費	27,943	16,132	44,075	27,158	14,837	41,995
退休金	8,925	8,791	17,716	9,823	8,677	18,500
董事酬金	-	13,500	13,500	-	6,471	3,854
其他	9,539	7,470	17,009	9,946	7,038	16,984
	<u>\$ 345,052</u>	<u>\$ 206,396</u>	<u>\$ 551,448</u>	<u>\$ 341,126</u>	<u>\$ 189,931</u>	<u>\$ 531,057</u>
折舊	\$ 101,690	\$ 16,566	\$ 118,256	\$ 97,301	\$ 8,814	\$ 106,115
攤銷	-	148	148	-	978	978

註：本年度及前一年度員工人數分別為 852 人及 835 人，其中未兼任員工之董事人數皆為 5 人。

- (1) 本年度平均員工福利費用 635 千元（『本年度員工福利費用合計數－董事酬金合計數』/『本年度員工人數－未兼任員工之董事人數』）。前一年度平均員工福利費用 632 千元（『前一年度員工福利費用合計數－董事酬金合計數』/『前一年度員工人數－未兼任員工之董事人數』）。
- (2) 本年度平均員工薪資費用 542 千元（本年度薪資費用合計數/『本年度員工人數－未兼任員工之董事人數』）。前一年度平均員工薪資費用 539 千元（前一年度薪資費用合計數/『前一年度員工人數－未兼任員工之董事人數』）。
- (3) 平均員工薪資費用調整變動情形 1%（『本年度平均員工薪資費用－前一年度平均員工薪資費用』/前一年度平均員工薪資費用）。

五、最近年度會計師查核簽證之合併財務報告

關係企業合併財務報告聲明書

本公司108年度（自108年1月1日至108年12月31日止）依「關係企業合併營業報告書關係企業合併財務報表及關係報告書編製準則」應納入編製關係企業合併財務報告之公司與依國際財務報導準則第10號應納入編製母子公司合併財務報告之公司均相同，且關係企業合併財務報告所應揭露相關資訊於前揭母子公司合併財務報告中均已揭露，爰不再另行編製關係企業合併財務報告。

特此聲明

公司名稱：得力實業股份有限公司



董事長：葉家銘



中 華 民 國 1 0 9 年 3 月 1 2 日

會計師查核報告

得力實業股份有限公司 公鑒：

查核意見

得力實業股份有限公司及其子公司（以下簡稱得力集團）民國108年及107年12月31日之合併資產負債表，暨民國108年及107年1月1日至12月31日之合併綜合損益表、合併權益變動表、合併現金流量表以及合併財務報告附註（包括重大會計政策彙總），業經本會計師查核竣事。

依本會計師之意見，基於本會計師之查核結果及其他會計師之查核報告（請參閱其他事項段），上開合併財務報告在所有重大方面係依照證券發行人財務報告編製準則及經金融監督管理委員會認可並發布生效之國際財務報導準則、國際會計準則、解釋及解釋公告編製，足以允當表達得力集團民國108年及107年12月31日之合併財務狀況，暨民國108年及107年1月1日至12月31日之合併財務績效及合併現金流量。

查核意見之基礎

本會計師民國108年度係依照會計師查核簽證財務報表規則、金融監督管理委員會民國109年2月25日金管證審字第1090360805號函及一般公認審計準則執行查核工作；民國107年度係依照會計師查核簽證財務報表規則及一般公認審計準則執行查核工作。本會計師於該等準則下之責任將於會計師查核合併財務報告之責任段進一步說明。本會計師所隸屬事務所受獨立性規範之人員已依會計師職業道德規範，與得力集團保持超然獨立，並履行該規範之其他責任。基於本會計師之查核結果及其他會計師之查核報告，本會計師相信已取得足夠及適切之查核證據，以作為表示查核意見之基礎。

關鍵查核事項

關鍵查核事項係指依本會計師之專業判斷，對得力集團民國108年度合併財務報告之查核最為重要之事項。該等事項已於查核合併財務報告整體及形成查核意見之過程中予以因應，本會計師並不對該等事項單獨表示意見。

茲對得力集團民國108年度合併財務報告之關鍵查核事項敘明如下：

如合併財務報告附註四之(六)存貨、附註五存貨之減損及附註十四存貨所述，得力集團截至民國108年12月31日存貨金額為新台幣（以下同）3,350,147千元，佔合併總資產18%。

因存貨帳面金額對整體合併財務報告係屬重大，且呆滯及過時存貨之評價涉及管理階層重大判斷，因是將存貨呆滯評估列為關鍵查核事項。

本會計師查核存貨淨變現價值之合理性如下：

- 一、瞭解及評估存貨內部控制制度之設計及執行有效性。
- 二、評估年底存貨庫齡狀況，並抽核驗證存貨庫齡區分之正確性。

三、於年底進行存貨抽盤，確認並評估存貨是否存在過時或損毀之情事。

其他事項

列入得力集團合併財務報告中，採用權益法之投資新展企業股份有限公司（新展公司）之財務報告未經本會計師查核，而係由其他會計師查核。因此，本會計師對上開合併財務報告所表示之意見中，有關上述投資金額及認列其損益之份額，係依據其他會計師之查核報告認列。民國108年及107年12月31日上述採用權益法之投資金額分別為96,773千元及125,262千元，皆占合併資產總額1%，暨民國108年及107年1月1日至12月31日採用權益法認列之綜合利益（損失）之份額分別為（28,489）千元及6,302千元，分別占合併綜合損益總額（6%）及2%。

得力實業股份有限公司業已編製民國108年及107年度之個體財務報告，並經本會計師出具無保留意見加其他事項段落之查核報告在案，備供參考。

管理階層與治理單位對合併財務報告之責任

管理階層之責任係依照證券發行人財務報告編製準則及經金融監督管理委員會認可並發布生效之國際財務報導準則、國際會計準則、解釋及解釋公告編製允當表達之合併財務報告，且維持與合併財務報告編製有關之必要內部控制，以確保合併財務報告未存有導因於舞弊或錯誤之重大不實表達。

於編製合併財務報告時，管理階層之責任亦包括評估得力集團繼續經營之能力、相關事項之揭露，以及繼續經營會計基礎之採用，除非管理階層意圖清算得力集團或停止營業，或除清算或停業外別無實際可行之其他方案。

得力集團之治理單位（含審計委員會）負有監督財務報導流程之責任。

會計師查核合併財務報告之責任

本會計師查核合併財務報告之目的，係對合併財務報告整體是否存有導因於舞弊或錯誤之重大不實表達取得合理確信，並出具查核報告。合理確信係高度確信，惟依照一般公認審計準則執行之查核工作無法保證必能偵出合併財務報告存有之重大不實表達。不實表達可能導因於舞弊或錯誤。如不實表達之個別金額或彙總數可合理預期將影響合併財務報告使用者所作之經濟決策，則被認為具有重大性。

本會計師依照一般公認審計準則查核時，運用專業判斷並保持專業上之懷疑。本會計師亦執行下列工作：

- 一、辨認並評估合併財務報告導因於舞弊或錯誤之重大不實表達風險；對所評估之風險設計及執行適當之因應對策；並取得足夠及適切之查核證據以作為查核意見之基礎。因舞弊可能涉及共謀、偽造、故意遺漏、不實聲明或踰越內部控制，故未偵出導因於舞弊之重大不實表達之風險高於導因於錯誤者。
- 二、對與查核攸關之內部控制取得必要之瞭解，以設計當時情況下適當之查核程序，惟其目的非對得力集團內部控制之有效性表示意見。
- 三、評估管理階層所採用會計政策之適當性，及其所作會計估計與相關揭

露之合理性。

- 四、依據所取得之查核證據，對管理階層採用繼續經營會計基礎之適當性，以及使得力集團繼續經營之能力可能產生重大疑慮之事件或情況是否存在重大不確定性，作出結論。本會計師若認為該等事件或情況存在重大不確定性，則須於查核報告中提醒合併財務報告使用者注意合併財務報告之相關揭露，或於該等揭露係屬不適當時修正查核意見。本會計師之結論係以截至查核報告日所取得之查核證據為基礎。惟未來事件或情況可能導致得力集團不再具有繼續經營之能力。
- 五、評估合併財務報告（包括相關附註）之整體表達、結構及內容，以及合併財務報告是否允當表達相關交易及事件。
- 六、對於集團內組成個體之財務資訊取得足夠及適切之查核證據，以對合併財務報告表示意見。本會計師負責集團查核案件之指導、監督及執行，並負責形成集團查核意見。

本會計師與治理單位溝通之事項，包括所規劃之查核範圍及時間，以及重大查核發現（包括於查核過程中所辨認之內部控制顯著缺失）。

本會計師亦向治理單位提供本會計師所隸屬事務所受獨立性規範之人員已遵循會計師職業道德規範中有關獨立性之聲明，並與治理單位溝通所有可能被認為會影響會計師獨立性之關係及其他事項（包括相關防護措施）。

本會計師從與治理單位溝通之事項中，決定對得力集團民國108年度合併財務報告查核之關鍵查核事項。本會計師於查核報告中敘明該等事項，除非法令不允許公開揭露特定事項，或在極罕見情況下，本會計師決定不於查核報告中溝通特定事項，因可合理預期此溝通所產生之負面影響大於所增進之公眾利益。

勤業眾信聯合會計師事務所

會計師 楊 朝 欽

會計師 李 季 珍



楊朝欽



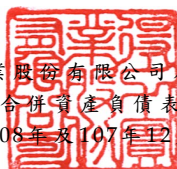
李季珍

金融監督管理委員會核准文號
金管證審字第1060023872號

證券暨期貨管理委員會核准文號
台財證六字第0920123784號

中 華 民 國 1 0 9 年 3 月 1 2 日

得力實業股份有限公司及子公司
合併資產負債表
民國108年及107年12月31日



單位：新台幣千元

代 碼	資 產	108年12月31日		107年12月31日	
		金 額	%	金 額	%
	流動資產				
1100	現金及約當現金(附註四及六)	\$ 1,343,347	7	\$ 729,832	4
1110	透過損益按公允價值衡量之金融資產—流動(附註四及七)	61,908	-	16,427	-
1136	按攤銷後成本衡量之金融資產—流動(附註四、九及三七)	2,449,905	13	2,124,431	13
1150	應收票據(附註四、十及二八)	177,969	1	232,207	1
1170	應收帳款淨額(附註四、十及二八)	1,801,429	10	1,753,013	11
1180	應收帳款—關係人淨額(附註四、二八及三六)	159,252	1	47,826	-
1200	其他應收款(附註十)	204,263	1	163,877	1
1210	其他應收款—關係人(附註三六)	257,459	1	171,049	1
130X	存貨(附註四、五及十一)	3,350,147	18	2,838,034	17
1410	預付款項(附註十九及三七)	200,598	1	162,786	1
1479	其他流動資產(附註二十及三十)	728,140	4	569,578	4
11XX	流動資產總計	<u>10,734,417</u>	<u>57</u>	<u>8,809,060</u>	<u>53</u>
	非流動資產				
1517	透過其他綜合損益按公允價值衡量之金融資產—非流動 (附註四及八)	111,010	1	45,778	-
1535	按攤銷後成本衡量之金融資產—非流動(附註四及九)	25,229	-	23,068	-
1550	採用權益法之投資(附註四及十三)	727,795	4	790,299	5
1600	不動產、廠房及設備(附註四、十四、三六及三七)	6,279,836	34	6,035,382	36
1755	使用權資產(附註三、四、十五及三七)	451,968	2	-	-
1760	投資性不動產(附註四、十六及三七)	64,716	-	117,864	1
1805	商譽(附註四及十七)	12,444	-	12,444	-
1821	其他無形資產(附註四及十八)	17,294	-	18,619	-
1840	遞延所得稅資產(附註四及三十)	175,568	1	153,554	1
1920	存出保證金(附註四)	21,643	-	17,472	-
1985	長期預付租賃款(附註十九及三七)	-	-	369,278	2
1990	其他非流動資產(附註二十)	161,728	1	231,163	2
15XX	非流動資產總計	<u>8,049,231</u>	<u>43</u>	<u>7,814,921</u>	<u>47</u>
1XXX	資 產 總 計	<u>\$ 18,783,648</u>	<u>100</u>	<u>\$ 16,623,981</u>	<u>100</u>
	負 債 及 權 益				
	流動負債				
2100	短期借款(附註二一及三七)	\$ 5,270,282	28	\$ 5,129,507	31
2110	應付短期票券(附註二一)	429,790	2	492,817	3
2120	透過損益按公允價值衡量之金融負債—流動(附註四及七)	2,462	-	58	-
2150	應付票據(附註二二)	145,447	1	192,852	1
2170	應付帳款(附註二二)	651,628	4	617,872	4
2180	應付帳款—關係人(附註三六)	139,678	1	-	-
2219	其他應付款(附註二三)	669,316	4	732,583	4
2220	其他應付款—關係人(附註十二及三六)	248,464	1	467,990	3
2230	本期所得稅負債(附註四及三十)	14,758	-	63,041	-
2257	銷貨退回及折讓之短期負債準備(附註四及二五)	-	-	2,645	-
2280	租賃負債—流動(附註三、四及十五)	46,679	-	-	-
2322	一年內到期長期借款(附註二一及三七)	1,174,746	6	2,263,862	14
2365	退款負債—流動(附註四及二五)	6,523	-	3,316	-
2399	其他流動負債(附註二八)	136,918	1	71,928	1
21XX	流動負債總計	<u>8,936,691</u>	<u>48</u>	<u>10,038,471</u>	<u>61</u>
	非流動負債				
2541	銀行長期借款(附註二一及三七)	3,372,293	18	1,225,592	7
2580	租賃負債—非流動(附註三、四及十五)	58,701	1	-	-
2570	遞延所得稅負債(附註四及三十)	53,135	-	60,914	-
2630	長期遞延收入(附註四及二四)	34,853	-	11,461	-
2640	淨確定福利負債—非流動(附註四及二六)	55,544	-	64,193	1
2645	存入保證金	4,250	-	2,141	-
25XX	非流動負債總計	<u>3,578,776</u>	<u>19</u>	<u>1,364,301</u>	<u>8</u>

(接次頁)

(承前頁)

2XXX	負債總計	<u>12,515,467</u>	<u>67</u>	<u>11,402,772</u>	<u>69</u>
	歸屬於本公司業主之權益 (附註二七)				
3100	股本				
3110	普通股	<u>3,845,657</u>	<u>20</u>	<u>3,345,657</u>	<u>20</u>
3200	資本公積	<u>942,169</u>	<u>5</u>	<u>652,962</u>	<u>4</u>
	保留盈餘				
3310	法定盈餘公積	228,353	1	208,137	1
3320	特別盈餘公積	293,042	2	280,634	2
3350	未分配盈餘	<u>578,530</u>	<u>3</u>	<u>241,374</u>	<u>1</u>
3300	保留盈餘總計	<u>1,099,925</u>	<u>6</u>	<u>730,145</u>	<u>4</u>
3400	其他權益	(<u>401,956</u>)	(<u>2</u>)	(<u>293,042</u>)	(<u>2</u>)
3500	庫藏股票 (附註四)	(<u>12,681</u>)	-	(<u>12,681</u>)	-
31XX	本公司業主之權益總計	<u>5,473,114</u>	<u>29</u>	<u>4,423,041</u>	<u>26</u>
36XX	非控制權益 (附註二七)	<u>795,067</u>	<u>4</u>	<u>798,168</u>	<u>5</u>
3XXX	權益總計	<u>6,268,181</u>	<u>33</u>	<u>5,221,209</u>	<u>31</u>
	負債與權益總計	<u>\$ 18,783,648</u>	<u>100</u>	<u>\$ 16,623,981</u>	<u>100</u>

後附之附註係本合併財務報告之一部分。

(參閱勤業眾信聯合會計師事務所民國109年3月12日查核報告)

董事長：葉家銘



經理人：郭俊雄



葉偉立



會計主管：游逸能



得力實業股份有限公司及子公司
 合併綜合損益表
 民國108年及107年1月1日至12月31日



單位：新台幣千元
 (惟每股盈餘為新台幣元)

代 碼		108年度		107年度	
		金 額	%	金 額	%
	營業收入 (附註四、二八及三六)				
4100	銷貨收入淨額	\$ 10,533,526	96	\$ 8,816,307	97
4800	其他營業收入	386,198	4	316,094	3
4000	營業收入合計	10,919,724	100	9,132,401	100
	營業成本 (附註十一、二六、二九及三六)				
5110	銷貨成本	8,865,307	81	7,668,062	84
5900	營業毛利	2,054,417	19	1,464,339	16
	營業費用 (附註十、二六、二九及三六)				
6100	推銷費用	576,654	5	563,359	6
6200	管理費用	475,357	5	434,106	5
6300	研究發展費用	231,949	2	227,356	2
6450	預期信用減損損失	24,314	-	7,135	-
6000	營業費用合計	1,308,274	12	1,231,956	13
6500	其他收益及費損淨額 (附註二九及三六)	55,618	-	77,716	1
6900	營業淨利	801,761	7	310,099	4
	營業外收入及支出 (附註四、七、十六、二九及三六)				
7190	其他收入	177,404	2	135,538	2
7020	其他利益及損失	(52,828)	-	23,973	-
7050	財務成本	(206,066)	(2)	(140,495)	(2)
7060	採用權益法之關聯企業損失之份額	(53,384)	(1)	(11,860)	-
7000	營業外收入及支出合計	(134,874)	(1)	7,156	-
7900	稅前淨利	666,887	6	317,255	4
7950	所得稅費用 (附註四及三十)	52,424	-	63,496	1
8200	本年度淨利	614,463	6	253,759	3

(接 次 頁)

(承前頁)

代 碼		108年度		107年度	
		金 額	%	金 額	%
	其他綜合損益 (淨額)				
8310	不重分類至損益之項目				
8311	確定福利計畫之再衡量數 (附註二六)	(\$ 4,956)	-	\$ 16,917	-
8316	透過其他綜合損益按公允 價值衡量之權益工具投 資未實現評價損益 (附 註二七)	65,232	1	(4,144)	-
8349	與不重分類之項目相關之 所得稅 (附註三十)	<u>1,038</u>	<u>-</u>	<u>(773)</u>	<u>-</u>
		<u>61,314</u>	<u>1</u>	<u>12,000</u>	<u>-</u>
	後續可能重分類至損益之項目				
8361	國外營運機構財務報表換 算之兌換差額 (附註二 七)	(188,358)	(2)	(1,118)	-
8370	採用權益法之關聯企業之 其他綜合損益份額 (附 註二七)	(26,500)	-	(12,472)	-
8399	與可能重分類之項目相關 之所得稅 (附註二七及 三十)	<u>39,648</u>	<u>-</u>	<u>8,173</u>	<u>-</u>
8360		<u>(175,210)</u>	<u>(2)</u>	<u>(5,417)</u>	<u>-</u>
8300	本年度其他綜合損益 (稅 後淨額)	<u>(113,896)</u>	<u>(1)</u>	<u>6,583</u>	<u>-</u>
8500	本年度綜合損益總額	<u>\$ 500,567</u>	<u>5</u>	<u>\$ 260,342</u>	<u>3</u>
8600	淨利歸屬於：				
8610	本公司業主	\$ 558,021	5	\$ 202,152	2
8620	非控制權益	<u>56,442</u>	<u>1</u>	<u>51,607</u>	<u>1</u>
		<u>\$ 614,463</u>	<u>6</u>	<u>\$ 253,759</u>	<u>3</u>
8700	綜合損益總額歸屬於：				
8710	本公司業主	\$ 444,877	4	\$ 207,712	2
8720	非控制權益	<u>55,690</u>	<u>1</u>	<u>52,630</u>	<u>1</u>
		<u>\$ 500,567</u>	<u>5</u>	<u>\$ 260,342</u>	<u>3</u>
	每股盈餘 (附註三一)				
9710	基 本	<u>\$ 1.61</u>		<u>\$ 0.61</u>	
9810	稀 釋	<u>\$ 1.60</u>		<u>\$ 0.61</u>	

後附之附註係本合併財務報告之一部分。

(參閱勤業眾信聯合會計師事務所民國109年3月12日查核報告)

董事長：葉家銘



經理人：郭俊雄



葉偉立



會計主管：游逸能





得力實業股份有限公司及子公司
合併權益變動表
民國108年及107年1月1日至12月31日

單位：新台幣千元
(惟每股股利為新台幣元)

代碼	歸屬	本公司										其他		業主		之		權益
		普通	資本公積	法定盈餘公積	特別盈餘公積	未分配盈餘	國外營運機構財務報表換算之兌換差額	備供出售金融資產未實現損益	透過其他綜合損益按公允價值衡量之金融資產未實現評價損益	合計	庫藏股票	總計	非控制權益	權益總計				
A1	107年1月1日餘額	\$ 3,345,657	\$ 1,052,939	\$ 171,104	\$ 109,831	\$ 563,656	(\$ 287,528)	\$ 6,894	\$ -	(\$ 280,634)	(\$ 12,681)	\$ 4,949,872	\$ 680,286	\$ 5,630,158				
A3	追溯適用之影響數	-	-	-	-	2,403	-	(6,894)	4,491	(2,403)	-	-	-	-				
A5	107年1月1日適用後餘額	3,345,657	1,052,939	171,104	109,831	566,059	(287,528)	-	4,491	(283,037)	(12,681)	4,949,872	680,286	5,630,158				
	106年度盈餘及分配 (附註二七)																	
B1	法定盈餘公積	-	-	37,033	-	(37,033)	-	-	-	-	-	-	-	-				
B3	特別盈餘公積	-	-	-	170,803	(170,803)	-	-	-	-	-	-	-	-				
B5	現金股利—每股1元	-	-	-	-	(334,566)	-	-	-	-	-	(334,566)	-	(334,566)				
C7	採用權益法認列之關聯企業淨值之變動數 (附註十三)	-	(999)	-	-	-	-	-	-	-	-	(999)	-	(999)				
C15	資本公積配發現金股利—每股1.2元 (附註二七)	-	(401,479)	-	-	-	-	-	-	-	-	(401,479)	-	(401,479)				
D1	107年度淨利	-	-	-	-	202,152	-	-	-	-	-	202,152	51,607	253,759				
D3	107年度稅後其他綜合(損)益	-	-	-	-	15,565	(6,830)	(3,175)	(10,005)	-	-	5,560	1,023	6,583				
D5	107年度綜合(損)益總額	-	-	-	-	217,717	(6,830)	(3,175)	(10,005)	-	-	207,712	52,630	260,342				
M1	發放子公司股利調整資本公積 (附註二七)	-	2,501	-	-	-	-	-	-	-	-	2,501	-	2,501				
M3	子公司清算退回股款 (附註二七)	-	-	-	-	-	-	-	-	-	-	-	(492)	(492)				
O1	子公司分配現金股利 (附註二七)	-	-	-	-	-	-	-	-	-	-	-	(43,311)	(43,311)				
T1	非控制權益增加 (附註二七)	-	-	-	-	-	-	-	-	-	-	-	109,055	109,055				
Z1	107年12月31日餘額	3,345,657	652,962	208,137	280,634	241,374	(294,358)	-	1,316	(293,042)	(12,681)	4,423,041	798,168	5,221,209				
	107年度盈餘及分配 (附註二七)																	
B1	法定盈餘公積	-	-	20,216	-	(20,216)	-	-	-	-	-	-	-	-				
B3	特別盈餘公積	-	-	-	12,408	(12,408)	-	-	-	-	-	-	-	-				
B5	現金股利—每股0.55元	-	-	-	-	(184,011)	-	-	-	-	-	(184,011)	-	(184,011)				
C15	資本公積配發現金股利—每股0.95元 (附註二七)	-	(317,837)	-	-	-	-	-	-	-	-	(317,837)	-	(317,837)				
D1	108年度淨利	-	-	-	-	558,021	-	-	-	-	-	558,021	56,442	614,463				
D3	108年度稅後其他綜合(損)益	-	-	-	-	(4,230)	(157,089)	48,175	(108,914)	-	-	(113,144)	(752)	(113,896)				
D5	108年度綜合(損)益總額	-	-	-	-	553,791	(157,089)	48,175	(108,914)	-	-	444,877	55,690	500,567				
E1	現金增資 (附註二七)	500,000	597,987	-	-	-	-	-	-	-	-	1,097,987	-	1,097,987				
M1	發放子公司股利調整資本公積 (附註二七)	-	1,827	-	-	-	-	-	-	-	-	1,827	-	1,827				
M3	子公司清算退回股款 (附註二七)	-	-	-	-	-	-	-	-	-	-	-	(5,186)	(5,186)				
M5	實際取得子公司股權價格與帳面價值差 (附註十二、二七及三二)	-	8,710	-	-	-	-	-	-	-	-	8,710	(105,324)	(96,614)				
M7	對子公司所有權權益變動 (附註十二、二七及三二)	-	(1,480)	-	-	-	-	-	-	-	-	(1,480)	1,480	-				
O1	子公司分配現金股利 (附註二七)	-	-	-	-	-	-	-	-	-	-	-	(43,842)	(43,842)				
T1	非控制權益增加 (附註二七)	-	-	-	-	-	-	-	-	-	-	-	94,081	94,081				
Z1	108年12月31日餘額	\$ 3,845,657	\$ 942,169	\$ 228,353	\$ 93,042	\$ 578,530	(\$ 451,447)	\$ -	\$ 49,491	(\$ 401,956)	(\$ 12,681)	\$ 5,473,114	\$ 795,067	\$ 6,268,181				

後附之附註係本合併財務報告之一部分。

(後開勤業眾信聯合會計師事務所民國109年3月12日查核報告)

董事長：葉家銘



經理人：郭俊雄



葉偉立



會計主管：游逸能



得力實業股份有限公司及子公司

合併現金流量表

民國108年及107年1月1日至12月31日

單位：新台幣千元

代 碼		108年度	107年度
	營業活動之現金流量		
A10000	本年度稅前淨利	\$ 666,887	\$ 317,255
A20000	調整項目：		
	收益費損項目		
A20100	折舊費用	542,728	450,638
A20200	攤銷費用	2,224	11,980
A20300	預期信用減損損失	24,314	7,135
A20400	透過損益按公允價值衡量金融資產及 負債之損失（利益）	(33,621)	4,137
A20900	財務成本	206,066	140,495
A21200	利息收入	(54,256)	(43,363)
A21300	股利收入	(1,602)	(2,349)
A21900	股份基礎給付酬勞成本	737	-
A22300	採用權益法之關聯企業及合資損失之 份額	53,384	11,860
A22500	處分不動產、廠房及設備利益	(55,618)	(77,716)
A22700	處分投資性不動產利益	(14,409)	-
A23700	存貨跌價及呆滯損失	9,264	44,335
A24100	未實現兌換損失（利益）	13,081	(46,914)
A29900	迴轉負債準備	(2,717)	(1,591)
A23500	提列退款負債	3,794	3,316
	營業資產及負債之變動數		
A31130	應收票據	54,238	96,837
A31150	應收帳款（含關係人）	(183,582)	(359,290)
A31180	其他應收款（含關係人）	24,955	(9,963)
A31200	存 貨	(518,876)	(481,501)
A31230	預付款項	(46,779)	(65,105)
A31240	其他流動資產	(158,562)	(129,775)
A32130	應付票據	(43,571)	32,892
A32150	應付帳款	33,756	(33,276)
A32160	應付帳款－關係人	139,678	(3,769)
A32180	其他應付款	143,169	22,027
A32190	其他應付款－關係人	(10,332)	(5,533)
A32230	其他流動負債	64,878	22,323
A32240	淨確定福利負債－非流動	(13,605)	(26,390)
A32990	長期遞延收入	(2,193)	(2,074)
A33000	營運產生（使用）之現金	843,430	(123,379)
A33100	收取之利息	51,664	41,030
A33200	收取之股利	1,602	2,349
A33300	支付之利息	(201,963)	(133,827)
A33500	支付之所得稅	(90,745)	(79,342)
AAAA	營業活動之淨現金流入（流出）	<u>603,988</u>	<u>(293,169)</u>
	投資活動之現金流量		
B00100	取得透過損益按公允價值衡量之金融資產	(24,569)	(7,191)
B00200	處分透過損益按公允價值衡量之金融資產	15,113	-

（接次頁）

(承前頁)

代碼		108年度	107年度
B00040	取得按攤銷後成本衡量之金融資產	(\$ 18,395,760)	(\$ 6,082,568)
B00060	按攤銷後成本衡量之金融資產到期還本	18,038,738	4,953,732
B01800	取得採用權益法之投資	(22,259)	(466,076)
B02300	子公司清算淨退回股款	(5,285)	(393)
B02700	取得不動產、廠房及設備	(1,263,391)	(1,141,454)
B02800	處分不動產、廠房及設備價款	362,256	89,345
B03700	存出保證金增加	(16,796)	(1,655)
B03800	存出保證金減少	12,381	1,649
B04500	取得無形資產	(1,430)	(1,006)
B05350	取得使用權資產	(1,629)	-
B06100	長期預付租賃款增加	-	(39,380)
B06700	預付設備款增加	(117,386)	(191,242)
B06800	長期應收款減少	1,798	1,162
B09900	使用權資產補助款	25,697	-
BBBB	投資活動之淨現金流出	<u>(1,392,522)</u>	<u>(2,885,077)</u>
	籌資活動之現金流量		
C00100	短期借款增加	27,027,237	22,821,206
C00200	短期借款減少	(26,836,058)	(21,233,486)
C00500	應付短期票券增加	3,704,716	3,700,897
C00600	應付短期票券減少	(3,767,743)	(3,747,759)
C01600	舉借長期借款	12,974,615	9,849,206
C01700	償還長期借款	(11,911,926)	(8,454,504)
C03000	存入保證金增加	10,382	4,412
C03100	存入保證金減少	(8,273)	(5,279)
C03500	其他應付款增加	-	44,500
C03600	其他應付款減少	(44,500)	-
C03700	其他應付款—關係人增加	203,842	859,140
C03800	其他應付款—關係人減少	(481,156)	(849,077)
C04020	租賃本金償還	(43,565)	-
C04500	發放現金股利	(543,863)	(776,855)
C04600	現金增資	1,097,250	-
C05400	子公司現金增資	94,081	109,055
C09900	取得子公司股權	(21,664)	-
CCCC	籌資活動之淨現金流入	<u>1,453,375</u>	<u>2,321,456</u>
DDDD	匯率變動對現金及約當現金之影響	<u>(51,326)</u>	<u>(9,529)</u>
EEEE	現金及約當現金淨增加(減少)數	613,515	(866,319)
E00100	年初現金及約當現金餘額	<u>729,832</u>	<u>1,596,151</u>
E00200	年底現金及約當現金餘額	<u>\$ 1,343,347</u>	<u>\$ 729,832</u>

後附之附註係本合併財務報告之一部分。

(參閱勤業眾信聯合會計師事務所民國109年3月12日查核報告)

董事長：葉家銘



經理人：郭俊雄



葉偉立



會計主管：游逸能



得力實業股份有限公司及子公司

合併財務報告附註

民國 108 年及 107 年 1 月 1 日至 12 月 31 日

(除另註明外，金額以新台幣千元為單位)

一、公司沿革

得力實業股份有限公司(以下稱本公司)成立於71年7月，主要業務為格子布、混紡布、提花布、泡泡布、伸縮布、化學纖維布、聚酯棉布、綢緞等各種紡織品之紡織製造、染整加工及買賣業務。

本公司股票於86年1月奉准在台灣證券交易所掛牌買賣。

本合併財務報告係以本公司之功能性貨幣新台幣表達。

二、通過財務報告之日期及程序

本合併財務報告於109年3月12日經董事會通過。

三、新發布及修訂準則及解釋之適用

(一) 首次適用修正後之證券發行人財務報告編製準則及金融監督管理委員會(以下稱「金管會」)認可並發布生效之國際財務報導準則(IFRS)、國際會計準則(IAS)、解釋(IFRIC)及解釋公告(SIC)(以下稱「IFRSs」)

除下列說明外，適用修正後之證券發行人財務報告編製準則及金管會認可並發布生效之IFRSs將不致造成本公司及本公司所控制之個體(以下稱「合併公司」)會計政策之重大變動：

1. IFRS 16「租賃」

IFRS 16規範租賃協議之辨認與出租人及承租人會計處理，該準則將取代IAS 17「租賃」及IFRIC 4「決定一項安排是否包含租賃」等相關解釋。相關會計政策請參閱附註四。

租賃定義

合併公司選擇僅就108年1月1日以後簽訂(或變動)之合約依IFRS 16評估是否係屬(或包含)租賃，先前已依IAS 17及IFRIC 4辨認為租賃之合約不予重新評估並依IFRS 16之過渡規定處理。

合併公司為承租人

除低價值標的資產租賃及短期租賃選擇按直線基礎認列費用外，其他租賃係於合併資產負債表認列使用權資產及租賃負債。合併綜合損益表係分別表達使用權資產之折舊費用及租賃負債按有效利息法所產生之利息費用。於合併現金流量表中，償付租賃負債之本金金額表達為籌資活動，支付利息部分則列為營業活動。適用IFRS 16前，分類為營業租賃之合約係按直線基礎認列費用，為取得中國及越南土地使用權預付之租賃給付係認列於預付租賃款。營業租賃現金流量於合併現金流量表係表達於營業活動。

合併公司選擇將追溯適用IFRS 16之累積影響數調整於108年1月1日之資產

及負債科目，不重編比較資訊。

先前依IAS 17以營業租賃處理之協議，於108年1月1日租賃負債之衡量係以剩餘租賃給付按該日承租人之增額借款利率折現，全部使用權資產係以該日之租賃負債金額衡量。所認列之使用權資產均適用IAS 36評估減損。

合併公司亦適用下列權宜作法：

- (1) 對具有合理類似特性之租賃組合使用單一折現率衡量租賃負債。
- (2) 租賃期間於108年12月31日以前結束之租賃將依短期租賃處理。
- (3) 不將原始直接成本計入108年1月1日之使用權資產衡量中。
- (4) 進行租賃負債之衡量時，對諸如租賃期間之決定將使用後見之明。

合併公司於108年1月1日認列租賃負債所適用之增額借款利率加權平均數為1.67%，該租賃負債金額與107年12月31日不可取消營業租賃之未來最低租賃給付總額之差異說明如下：

107年12月31日	\$ 25,219
不可取消營業租賃之未來最低租賃給付總額	
減：適用豁免之短期租賃	7,911
108年1月1日未折現總額	<u>\$ 17,308</u>
按108年1月1日增額借款利率折現後之現值	\$ 17,063
108年1月1日租賃負債餘額	<u>\$ 17,063</u>

首次適用IFRS 16對108年1月1日各資產及負債項目調整如下：

	108年 1月1日 重編前金額	首次適用 之調整	108年 1月1日 重編後金額
使用權資產	\$ -	\$ 395,308	\$ 395,308
預付租賃款—流動（帳列預付款項）	8,967	(8,967)	-
預付租賃款—非流動	<u>369,278</u>	<u>(369,278)</u>	<u>-</u>
資產影響	<u>\$ 378,245</u>	<u>\$ 17,063</u>	<u>\$ 395,308</u>
租賃負債—流動	\$ -	\$ 10,643	\$ 10,643
租賃負債—非流動	-	6,420	6,420
負債影響	<u>\$ -</u>	<u>\$ 17,063</u>	<u>\$ 17,063</u>

合併公司為出租人

於過渡時對出租人之租賃不作任何調整，且自108年1月1日起始適用IFRS 16。

2.IAS 19 之修正「計畫修正、縮減或清償」

該修正規定，發生計畫修正、縮減或清償時，應以發生時用以再衡量淨確定福利負債之精算假設來決定該年度剩餘期間之當期服務成本及淨利息。此外，該修正釐清計畫修正、縮減或清償對資產上限相關規定之影響。合併公司係推延適用前述修正。

(二)109 年適用之金管會認可之 IFRSs

新發布 / 修正 / 修訂準則及解釋	IASB 發布之生效日
IFRS 3 之修正「業務之定義」	2020 年 1 月 1 日 (註 1)
IFRS 9、IAS 39 及 IFRS 7 之修正「利率指標變革」	2020 年 1 月 1 日 (註 2)
IAS 1 及 IAS 8 之修正「重大性之定義」	2020 年 1 月 1 日 (註 3)

註 1：收購日在年度報導期間開始於 2020 年 1 月 1 日以後之企業合併及於前述日期以後發生之資產取得適用此項修正。

註 2：2020 年 1 月 1 日以後開始之年度期間追溯適用此項修正。

註 3：2020 年 1 月 1 日以後開始之年度期間推延適用此項修正。

截至本合併財務報告通過發布日止，合併公司仍持續評估其他準則、解釋之修正對財務狀況與財務績效之影響，相關影響待評估完成時予以揭露。

(三)IASB 已發布但尚未經金管會認可並發布生效之 IFRSs

新發布 / 修正 / 修訂準則及解釋	IASB 發布之生效日 (註)
IFRS 10 及 IAS 28 之修正「投資者與其關聯企業或合資間之資產出售或投入」	未定
IFRS 17「保險合約」	2021 年 1 月 1 日
IAS 1 之修正「將負債分類為流動或非流動」	2022 年 1 月 1 日

註：除另註明外，上述新發布／修正／修訂準則或解釋係於各該日期以後開始之年度期間生效。

截至本合併財務報告通過發布日止，合併公司仍持續評估其他準則、解釋之修正對財務狀況與財務績效之影響，相關影響待評估完成時予以揭露。

四、重大會計政策之彙總說明

(一) 遵循聲明

本合併財務報告係依照證券發行人財務報告編製準則及經金管會認可並發布生效之 IFRSs 編製。

(二) 編製基礎

除按公允價值衡量之金融工具及按確定福利義務現值減除計畫資產公允價值認列之淨確定福利負債外，本合併財務報告係依歷史成本基礎編製。

公允價值衡量依照相關輸入值之可觀察程度及重要性分為第 1 等級至第 3 等級：

1. 第 1 等級輸入值：係指於衡量日可取得之相同資產或負債於活絡市場之報價（未經調整）。
2. 第 2 等級輸入值：係指除第 1 等級之報價外，資產或負債直接（亦即價格）或間接（亦即由價格推導而得）之可觀察輸入值。
3. 第 3 等級輸入值：係指資產或負債之不可觀察之輸入值。

(三) 資產與負債區分流動與非流動之標準

流動資產包括：

1. 主要為交易目的而持有之資產；
2. 預期於資產負債表日後 12 個月內實現之資產；及
3. 現金及約當現金（但不包括於資產負債表日後逾 12 個月用以交換或清償負債而受到限制者）。

流動負債包括：

1. 主要為交易目的而持有之負債；
2. 於資產負債表日後 12 個月內到期清償之負債，以及
3. 不能無條件將清償期限遞延至資產負債表日後至少 12 個月之負債。

非屬上述流動資產或流動負債者，係分類為非流動資產或非流動負債。

(四) 合併基礎

本合併財務報告係包含本公司及由本公司所控制個體（子公司）之財務報告。子公司之財務報告已予調整，以使其會計政策與合併公司之會計政策一致。於編製合併財務報告時，各個體間之交易、帳戶餘額、收益及費損已全數予以銷除。子公司之綜合損益總額係歸屬至本公司業主及非控制權益，即使非控制權益因而成為虧損餘額。

當合併公司對子公司所有權權益之變動未導致喪失控制者，係作為權益交易處理。合併公司及非控制權益之帳面金額已予調整，以反映其於子公司相對權益之變動。非控制權益之調整金額與所支付或收取對價之公允價值間之差額，係直接認列為權益且歸屬於本公司業主。

子公司明細、持股比率及營業項目，參閱附註十二與附表七及八。

(五) 外幣

各個體編製財務報告時，以個體功能性貨幣以外之貨幣（外幣）交易者，依交易日匯率換算為功能性貨幣記錄。

外幣貨幣性項目於每一資產負債表日以收盤匯率換算。因交割貨幣性項目或換算貨幣性項目產生之兌換差額，於發生當年度認列於損益。

以公允價值衡量之外幣非貨幣性項目係以決定公允價值當日之匯率換算，所產生之兌換差額列為當年度損益，惟屬公允價值變動認列於其他綜合損益者，其產生之兌換差額列於其他綜合損益。

以歷史成本衡量之外幣非貨幣性項目係以交易日之匯率換算，不再重新換算。

於編製合併財務報告時，國外營運機構（包含營運所在國家或使用之貨幣與本公司不同之子公司、關聯企業或合資）之資產及負債以每一資產負債表日匯率換算為新台幣。收益及費損項目係以當期平均匯率換算，所產生之兌換差額列於其他綜合損益（並分別歸屬予本公司業主及非控制權益）。

（六）存貨

存貨包括原料、託外加工料、製成品及在製品。存貨係以成本與淨變現價值孰低衡量，比較成本與淨變現價值時除同類別存貨外係以個別項目為基礎。淨變現價值係指在正常情況下之估計售價減除至完工尚需投入之估計成本及完成出售所需之估計成本後之餘額。存貨成本之計算係採加權平均法。

（七）投資關聯企業及合資

關聯企業係指合併公司具有重大影響，但非屬子公司或合資之企業。合資係指合併公司與他公司具有聯合控制且對淨資產具有權利之聯合協議。

合併公司對投資關聯企業及合資係採用權益法。

權益法下，投資關聯企業及合資原始依成本認列，取得日後帳面金額係隨合併公司所享有之關聯企業及合資損益及其他綜合損益份額與利潤分配而增減。此外，針對關聯企業及合資權益之變動係按持股比例認列。

取得成本超過合併公司於取得日所享有關聯企業及合資可辨認資產及負債淨公允價值份額之數額列為商譽，該商譽係包含於該投資之帳面金額且不得攤銷；合併公司於取得日所享有關聯企業及合資可辨認資產及負債淨公允價值份額超過取得成本之數額列為當期損益。

合併公司與關聯企業及合併公司與合資間之逆流、順流及側流交易所產生之損益，僅在與合併公司對關聯企業權益及對合資權益無關之範圍內，認列於合併財務報告。

（八）不動產、廠房及設備

不動產、廠房及設備係以成本認列，後續以成本減除累計折舊及累計減損損失後之金額衡量。

建造中之不動產、廠房及設備係以成本之金額認列。成本包括專業服務費用及符合資本化條件之借款成本。該等資產於完工並達預期使用狀態時，分類至不動產、廠房及設備之適當類別並開始提列折舊。

不動產、廠房及設備於耐用年限內按直線基礎，對每一重大部分單獨提

列折舊。合併公司至少於每一年度結束日對估計耐用年限、殘值及折舊方法進行檢視，並推延適用會計估計變動之影響。

不動產、廠房及設備除列時，淨處分價款與該資產帳面金額間之差額係認列於損益。

(九) 投資性不動產

投資性不動產係為賺取租金或資本增值或兩者兼具而持有之不動產。投資性不動產亦包括目前尚未決定未來用途所持有之土地。

自有之投資性不動產原始以成本（包括交易成本）衡量，後續以成本減除累計折舊後之金額衡量。

投資性不動產採直線基礎提列折舊。

投資性不動產除列時，淨處分價款與該資產帳面金額間之差額係認列於損益。

(十) 商譽

企業合併所取得之商譽係依收購日所認列之商譽金額作為成本，後續以成本減除累計減損損失後之金額衡量。

為減損測試之目的，商譽分攤至合併公司預期因該合併綜效而受益之各現金產生單位或現金產生單位群組（簡稱「現金產生單位」）。

受攤商譽之現金產生單位每年（及有跡象顯示該單位可能已減損時）藉由包含商譽之該單位帳面金額與其可回收金額之比較，進行該單位之減損測試。若分攤至現金產生單位之商譽係當年度企業合併所取得，則該單位應於當年度結束前進行減損測試。若受攤商譽之現金產生單位之可回收金額低於其帳面金額，減損損失係先減少該現金產生單位受攤商譽之帳面金額，次就該單位內其他各資產帳面金額之比例減少各該資產帳面金額。任何減損損失直接認列為當期損失。商譽減損損失不得於後續期間迴轉。

(十一) 無形資產

1. 單獨取得

單獨取得之有限耐用年限無形資產原始以成本衡量，後續係以成本減除累計攤銷後之金額衡量。無形資產於耐用年限內按直線基礎進行攤銷，合併公司至少於每一年度結束日對估計耐用年限、殘值及攤銷方法進行檢視，並推延適用會計估計變動之影響。

2. 除 列

無形資產除列時，係淨處分價款與該資產帳面金額間之差額，係認列於當年度損益。

(十二) 有形及無形資產(商譽除外)之減損

合併公司於每一資產負債表日評估是否有任何跡象顯示有形及無形資產（商譽除外）可能已減損。若有任一減損跡象存在，則估計該資產之可回收金額。倘無法估計個別資產之可回收金額，合併公司估計該資產所屬現金產

生單位之可回收金額。

可回收金額為公允價值減出售成本與其使用價值之較高者。個別資產或現金產生單位之可回收金額若低於其帳面金額時，將該資產或現金產生單位之帳面金額調減至其可回收金額，減損損失係認列於損益。

當減損損失於後續迴轉時，該資產或現金產生單位之帳面金額調增至修訂後之可回收金額，惟增加後之帳面金額以不超過該資產或現金產生單位若未於以前年度認列減損損失時所決定之帳面金額（減除攤銷或折舊）。減損損失之迴轉係認列於損益。

（十三）金融工具

金融資產與金融負債於合併公司成為該工具合約條款之一方時認列於合併資產負債表。

原始認列金融資產與金融負債時，若金融資產或金融負債非屬透過損益按公允價值衡量者，係按公允價值加計直接可歸屬於取得或發行金融資產或金融負債之交易成本衡量。直接可歸屬於取得或發行透過損益按公允價值衡量之金融資產或金融負債之交易成本，則立即認列為損益。

1. 金融資產

金融資產之慣例交易係採交易日會計認列及除列。

（1）衡量種類

合併公司所持有之金融資產種類為透過損益按公允價值衡量之金融資產、按攤銷後成本衡量之金融資產與透過其他綜合損益按公允價值衡量之權益工具投資。

A. 透過損益按公允價值衡量之金融資產

透過損益按公允價值衡量之金融資產係強制透過損益按公允價值衡量之金融資產。強制透過損益按公允價值衡量之金融資產包括未指定透過其他綜合損益按公允價值衡量之權益工具投資，及不符合分類為按攤銷後成本衡量之債務工具投資。

透過損益按公允價值衡量之金融資產係按公允價值衡量，其所產生之股利及利息係認列於其他收入，再衡量產生之利益或損失則認列於其他利益或損失。公允價值之決定方式請參閱附註三五。

B. 按攤銷後成本衡量之金融資產

合併公司投資金融資產若同時符合下列兩條件，則分類為按攤銷後成本衡量之金融資產：

- a. 係於某經營模式下持有，該模式之目的係持有金融資產以收取合約現金流量；及
- b. 合約條款產生特定日期之現金流量，該等現金流量完全為支付本金及流通在外本金金額之利息。

按攤銷後成本衡量之金融資產（包括現金及約當現金、按攤銷後成本衡量之應收款項與存出保證金）於原始認列後，係

以有效利息法決定之總帳面金額減除任何減損損失之攤銷後成本衡量，任何外幣兌換損益則認列於損益。

除下列兩種情況外，利息收入係以有效利率乘以金融資產總帳面金額計算：

- a. 購入或創始之信用減損金融資產，利息收入係以信用調整後有效利率乘以金融資產攤銷後成本計算。
- b. 非屬購入或創始之信用減損，但後續變成信用減損之金融資產，應自信用減損後之次一報導期間起以有效利率乘以金融資產攤銷後成本計算利息收入。

信用減損金融資產係指發行人或債務人已發生重大財務困難、違約、債務人很有可能聲請破產或其他財務重整或由於財務困難而使金融資產之活絡市場消失。

約當現金包括自取得日起 3 個月內、高度流動性、可隨時轉換成定額現金且價值變動風險甚小之定期存款，係用於滿足短期現金承諾。

C. 透過其他綜合損益按公允價值衡量之權益工具投資

合併公司於原始認列時，可作一不可撤銷之選擇，將非持有供交易且非企業合併收購者所認列或有對價之權益工具投資，指定透過其他綜合損益按公允價值衡量。

透過其他綜合損益按公允價值衡量之權益工具投資係按公允價值衡量，後續公允價值變動列報於其他綜合損益，並累計於其他權益中。於投資處分時，累積損益直接移轉至保留盈餘，並不重分類為損益。

透過其他綜合損益按公允價值衡量之權益工具投資之股利於合併公司收款之權利確立時認列於損益中，除非該股利明顯代表部分投資成本之回收。

(2) 金融資產之減損

合併公司於每一資產負債表日按預期信用損失評估按攤銷後成本衡量之金融資產（含應收帳款）之減損損失。

應收帳款按存續期間預期信用損失認列備抵損失。其他金融資產係先評估自原始認列後信用風險是否顯著增加，若未顯著增加，則按 12 個月預期信用損失認列備抵損失，若已顯著增加，則按存續期間預期信用損失認列備抵損失。

預期信用損失係以發生違約之風險作為權重之加權平均信用損失。12 個月預期信用損失係代表金融工具於報導日後 12 個月內可能違約事項所產生之預期信用損失，存續期間預期信用損失則代表金融工具於預期存續期間所有可能違約事項產生之預期信用損失。

本公司為內部信用風險管理目的，在不考量所持有擔保品之前提下，判定當有內部或外部資訊顯示債務人已不可能清償債務，即代表金融資產已發生違約。

金融資產之減損損失係藉由備抵帳戶調降其帳面金額。

(3) 金融資產之除列

合併公司僅於對來自金融資產現金流量之合約權利失效，或已移轉金融資產且該資產所有權之幾乎所有風險及報酬已移轉予其他企業時，始將金融資產除列。

按攤銷後成本衡量之金融資產整體除列時，其帳面金額與所收取對價間之差額係認列於損益。透過其他綜合損益按公允價值衡量之權益工具投資整體除列時，累積損益直接移轉至保留盈餘，並不重分類為損益。

2. 權益工具

合併公司發行之債務及權益工具係依據合約協議之實質與金融負債及權益工具之定義分類為金融負債或權益。

合併公司發行之權益工具係以取得之價款扣除直接發行成本後之金額認列。

再取回合併公司本身之權益工具係於權益項下認列與減除。購買、出售、發行或註銷本公司本身之權益工具不認列於損益。

3. 金融負債

(1) 後續衡量

合併公司所有金融負債係以有效利息法按攤銷後成本衡量。

(2) 金融負債之除列

除列金融負債時，其帳面金額與所支付對價（包含任何所移轉之非現金資產或承擔之負債）間之差額認列為損益。

4. 衍生工具

合併公司簽訂之衍生工具包括遠期外匯合約及匯率交換合約，用以管理合併公司之匯率風險。

衍生工具於簽訂衍生工具合約時，原始以公允價值認列，後續於資產負債表日按公允價值再衡量，後續衡量產生之利益或損失直接列入損益。當衍生工具之公允價值為正值時，列為金融資產；公允價值為負值時，列為金融負債。

(十四) 庫藏股票

子公司持有母公司股票以子公司成為子公司時帳列轉投資母公司之帳面價值為入帳基礎。

(十五) 負債準備

認列為負債準備之金額係考量義務之風險及不確定性，而為資產負債表日清償義務所需支出之最佳估計。負債準備係以清償義務之估計現金流量折現值衡量。

(十六) 收入認列

合併公司於客戶合約辨認履約義務後，將交易價格分攤至各履約義務，並於滿足各履約義務時認列收入。

商品銷貨收入

商品銷貨收入來自長短織物之銷售。由於長短織物於貿易條件達成時，客戶對商品已有訂定價格與使用之權利且負有再銷售之主要責任，並承擔商品陳舊過時風險，合併公司係於該時點認列收入及應收帳款。

去料加工時，加工產品所有權之控制並未移轉，是以去料時不認列收入。

(十七) 租賃

108 年

合併公司於合約成立日評估合約是否係屬租賃。

1. 合併公司為出租人

當租賃條款係移轉附屬於資產所有權之幾乎所有風險與報酬予承租人，則將其分類為融資租賃。所有其他租賃則分類為營業租賃。

營業租賃之租賃給付係按直線基礎於相關租賃期間內認列為收益。因取得營業租賃所發生之原始直接成本，係加計至標的資產之帳面金額，並按直線基礎於租賃期間內認列為費用。

2. 合併公司為承租人

除適用認列豁免之低價值標的資產租賃及短期租賃之租賃給付係按直線基礎於租賃期間內認列為費用，其他租賃皆於租賃開始日認列使用權資產及租賃負債。

使用權資產原始按成本（包含租賃負債之原始衡量金額、租賃開始日前支付之租賃給付減除收取之租賃誘因、原始直接成本及復原標的資產之估計成本）衡量，後續按成本減除累計折舊後之金額衡量，並調整租賃負債之再衡量數。使用權資產係單獨表達於合併資產負債表。

使用權資產採直線基礎自租賃開始日起至耐用年限屆滿時或租賃期間屆滿時兩者之較早者提列折舊。

租賃負債原始按租賃給付（係固定給付）之現值衡量。若租賃隱含利率容易確定，租賃給付使用該利率折現。若該利率並非容易確定，則使用承租人增額借款利率。

後續，租賃負債採有效利息法按攤銷後成本基礎衡量，且利息費用係於租賃期間分攤。若租賃期間變動導致未來租賃給付有變動，合併公司再衡量租賃負債，並相對調整使用權資產，惟若使用權資產之帳面金額已減至零，則剩餘之再衡量金額認列於損益中。租賃負債係單獨表達於合併資產負債表。

107 年

當租賃條款係移轉附屬於資產所有權之幾乎所有風險與報酬予承租人，

則將其分類為融資租賃。所有其他租賃則分類為營業租賃。

1. 合併公司為出租人

營業租賃之租賃收益係按直線基礎於相關租賃期間內認列為收益。

2. 合併公司為承租人

營業租賃給付係按直線基礎於租賃期間內認列為費用。

(十八) 借款成本

直接可歸屬於取得、建造或生產符合要件之資產之借款成本，係作為該資產成本之一部分，直到該資產達到預定使用或出售狀態之幾乎所有必要活動已完成為止。

特定借款如於符合要件之資本支出發生前進行暫時投資而賺取之投資收入，係自符合資本化條件之借款成本中減除。

除上述外，所有其他借款成本係於發生當年度認列為損益。

(十九) 政府補助

政府補助僅於可合理確信合併公司將遵循政府補助所附加之條件，且將可收到該項補助時，始予以認列。

政府補助係於其意圖補償之相關成本於合併公司認列為費用之期間內，按有系統之基礎認列於損益。以合併公司應購買、建造或以其他方式取得非流動資產為條件之政府補助係認列為遞延收入，並以合理且有系統之基礎於相關資產耐用年限期間轉列損益。

若政府補助係用於補償已發生之費用或損失，或係以給與合併公司立即財務支援為目的且無未來相關成本，則於其可收取之期間認列於損益。

(二十) 員工福利

1. 短期員工福利

短期員工福利相關負債係以換取員工服務而預期支付之非折現金額衡量。

2. 退職後福利

確定提撥退休計畫之退休金係於員工提供服務期間將應提撥之退休金數額認列為費用。

確定福利退休計畫之確定福利成本（含服務成本、淨利息及再衡量數）係採預計單位福利法精算。服務成本（含當期服務成本）及淨確定福利負債淨利息於發生時認列為員工福利費用。再衡量數（含精算損益及扣除利息後之計畫資產報酬）於發生時認列於其他綜合損益並列入保留盈餘，後續期間不重分類至損益。

淨確定福利負債係確定福利退休計畫之提撥短絀。

(二一) 所得稅

所得稅費用係當期所得稅及遞延所得稅之總和。

1. 當期所得稅

依我國所得稅法規定計算之未分配盈餘加徵所得稅，係於股東會決議年度認列。

以前年度應付所得稅之調整，列入當期所得稅。

2. 遞延所得稅

遞延所得稅係依帳載資產及負債帳面金額與計算課稅所得之課稅基礎二者所產生之暫時性差異計算。

遞延所得稅負債一般係就所有應課稅暫時性差異予以認列，而遞延所得稅資產則於很有可能有課稅所得以供可減除暫時性差異及虧損扣抵使用時認列。

與投資子公司及關聯企業相關之應課稅暫時性差異皆認列遞延所得稅負債，惟合併公司若可控制暫時性差異迴轉之時點，且該暫時性差異很有可能於可預見之未來不會迴轉者除外。與此類投資有關之可減除暫時性差異，僅於其很有可能有足夠課稅所得用以實現暫時性差異，且於可預見之未來預期將迴轉的範圍內，予以認列遞延所得稅資產。

遞延所得稅資產之帳面金額於每一資產負債表日予以重新檢視，並針對已不再很有可能有足夠之課稅所得以供其回收所有或部分資產者，調減帳面金額。原未認列為遞延所得稅資產者，亦於每一資產負債表日予以重新檢視，並在未來很有可能產生課稅所得以供其回收所有或部分資產者，調增帳面金額。

遞延所得稅資產及負債係以預期負債清償或資產實現當期之稅率衡量，該稅率係以資產負債表日已立法或已實質性立法之稅率及稅法為基礎。遞延所得稅負債及資產之衡量係反映合併公司於資產負債表日預期回收或清償其資產及負債帳面金額之方式所產生之租稅後果。

2. 當期及遞延所得稅

當期及遞延所得稅係認列於損益，惟與認列於其他綜合損益或直接計入權益之項目相關之當期及遞延所得稅係分別認列於其他綜合損益或直接計入權益。

五、重大會計判斷、估計及假設不確定性之主要來源

合併公司於採用會計政策時，對於不易自其他來源取得相關資訊者，管理階層必須基於歷史經驗及其他攸關之因素作出相關之判斷、估計及假設。實際結果可能與估計有所不同。

管理階層將對估計與基本假設持續檢視。若估計之修正僅影響當期，則於修正當期認列；若會計估計之修正同時影響當期及未來期間，則於修正當期及未來期間認列。

重大會計判斷

合併公司 108 年度並無重大會計判斷。

估計及假設不確定性之主要來源－存貨呆滯損失

存貨係依據庫齡狀況評估其呆滯情形，並依據歷史經驗估計其提列減損金額之比例，作為評估存貨呆滯損失之基礎。若未來實際存貨減損情形高於預期，可能會產生重大損失。

六、現金及約當現金

	108年12月31日	107年12月31日
庫存現金、週轉金及零用金	\$ 1,625	\$ 1,470
銀行支票及活期存款	969,902	633,801
約當現金（原始到期日在3個月 以內之投資）		
銀行定期存款	371,820	94,561
	<u>\$ 1,343,347</u>	<u>\$ 729,832</u>

約當現金於108年及107年12月31日之年利率分別為0.66%~2.25%及1.7%~2.5%。

七、透過損益按公允價值衡量之金融工具

	108年12月31日	107年12月31日
<u>金融資產—流動</u>		
強制透過損益按公允價值衡量 衍生工具（未指定避險）		
遠期外匯合約(一)	\$ -	\$ 785
上市公司私募可轉換 公司債之轉換權 （附註九）	43,599	7,164
強制透過損益按公允價值衡量 非衍生金融資產		
國內上市（櫃）股票	\$ 9,720	\$ 8,478
基金受益憑證	8,589	-
	<u>\$ 61,908</u>	<u>\$ 16,427</u>
<u>金融負債—流動</u>		
持有供交易 衍生工具（未指定避險）		
匯率交換合約(二)	\$ 2,462	\$ 58

(一)於資產負債表日未適用避險會計且尚未到期之遠期外匯合約如下：

107年12月31日

類	別	幣	別	到	期	期	間	合	約	金	額	(千	元)
買入	遠期外匯	美金	兌日幣	108.04.02	~	108.06.03		USD 1,346	/	JPY 150,000					

(二)於資產負債表日未適用避險會計且尚未到期之匯率交換合約如下：

108 年 12 月 31 日

類 別	幣 別	到 期 期 間	合 約 金 額 (千 元)
匯率交換合約	新台幣兌美金	109.02.07~109.03.17	NTD 278,730/USD 9,200

107 年 12 月 31 日

類 別	幣 別	到 期 期 間	合 約 金 額 (千 元)
匯率交換合約	新台幣兌美金	108.01.28	NTD 49,134/USD 1,600

合併公司從事遠期外匯及匯率交換交易之目的，主要係為規避外幣資產及負債因匯率波動產生之風險。

108 及 107 年度透過損益按公允價值衡量之金融資產及負債分別產生評價利益 34,715 千元及評價損失 4,349 千元，列入合併綜合損益表其他利益及損失項下。

八、透過其他綜合損益按公允價值衡量之金融資產

	<u>108 年 12 月 31 日</u>	<u>107 年 12 月 31 日</u>
<u>權益工具投資—非流動</u>		
<u>國內投資</u>		
上市公司私募股票		
佳和實業公司私募普通股	\$ 109,534	\$ 44,302
未上市(櫃)股票		
東豐纖維公司普通股	1,476	1,476
	<u>\$ 111,010</u>	<u>\$ 45,778</u>

合併公司分別於 102 年 7 月及 103 年 5 月以每股 1.43 元及 1.26 元認購佳和實業公司私募普通股 13,980 千股及 15,873 千股(減資後持有股數分別為 4,975 千股及 5,649 千股，綜合持股 8.85%)，分別計 19,991 千元及 20,000 千元，上述持股雖已過 3 年之閉鎖期，惟因佳和實業公司過去之獲利情形不符合股票上市申請之條件，故目前仍無法完成補辦公開發行。

合併公司依中長期策略目的投資佳和實業公司私募普通股及東豐纖維公司普通股，並預期透過長期投資獲利。合併公司管理階層認為若將該等投資之短期公允價值波動列入損益，與前述長期投資規劃並不一致，因此選擇指定該等投資為透過其他綜合損益按公允價值衡量。

九、按攤銷後成本衡量之金融資產

	<u>108 年 12 月 31 日</u>	<u>107 年 12 月 31 日</u>
<u>流 動</u>		
<u>國內投資</u>		
理財產品(一)	\$ -	\$ 30,879
質押活期存款	25,941	56,298
質押定期存款(一)	2,413,964	2,036,316
原始到期日超過3個月之定期存款(一)	10,000	938
	<u>\$ 2,449,905</u>	<u>\$ 2,124,431</u>

(接次頁)

(承前頁)

	<u>108年12月31日</u>	<u>107年12月31日</u>
<u>非流動</u>		
<u>國內投資</u>		
佳和實業公司私募可轉換 公司債(二)	\$ 25,229	\$ 23,068
(一) 理財產品利率區間	-	3.1%
定期存款利率區間	0.13%~2.5%	0.16%~6.9%

理財產品係投資非保本且利率浮動之金融商品。

- (二) 合併公司於104年10月按面額100千元購買佳和實業公司3年期私募可轉換公司債300張，其票面利率為3%，有效利率為13.74%，該項投資已於107年10月到期贖回。合併公司另於107年10月按面額100千元購買佳和實業公司3年期私募可轉換公司債300張，其票面利率為4.5%，有效利率為14.66%，該項投資依相關法令規定，於3年內不得轉讓。

合併公司將所投資之公司債分類為按攤銷後成本衡量之債務工具投資—非流動，因該項衍生工具之經濟特性及風險與主契約並非緊密關聯，故合併公司將衍生工具與公司債分別認列。

- (三) 按攤銷後成本衡量之金融資產質押之資訊，參閱附註三七。

- (四) 合併公司採行之政策係僅投資於減損評估屬信用風險低之債務工具。合併公司考量歷史違約損失率及其所處產業之前景預測，以衡量債務工具投資之12個月預期信用損失或存續期間預期信用損失，因債務人之信用風險低，且有充分能力清償合約現金流量，截至108年及107年12月31日止，尚無針對按攤銷後成本衡量之金融資產提列預期信用損失。

十、應收票據、應收帳款淨額及其他應收款

(一) 應收票據

合併公司之應收票據皆為營業而發生。

合併公司108年及107年12月31日並無已逾期之應收票據，故並無提列備抵損失。

(二) 應收帳款

	<u>108年12月31日</u>	<u>107年12月31日</u>
按攤銷後成本衡量		
總帳面金額	\$ 1,839,217	\$ 1,780,467
減：備抵損失	<u>37,788</u>	<u>27,454</u>
	<u>\$ 1,801,429</u>	<u>\$ 1,753,013</u>

合併公司對商品銷售之平均授信期間為30至120天，應收帳款不予計

息。為減輕信用風險，合併公司管理階層指派專責團隊負責授信額度之決定、授信核准及其他監控程序以確保逾期應收帳款之回收已採取適當行動。此外，合併公司於資產負債表日會逐一複核應收帳款之可回收金額以確保無法回收之應收帳款已提列適當減損損失。據此，本公司管理階層認為合併公司之信用風險已顯著減少。

合併公司按存續期間預期信用損失認列應收帳款之備抵損失。存續期間預期信用損失係使用準備矩陣計算，其考量客戶過去違約紀錄與現時財務狀況。因合併公司之信用損失歷史經驗顯示，不同客戶群之損失型態並無顯著差異，因此準備矩陣未進一步區分客戶群，僅以應收帳款立帳天數訂定預期信用損失率。

若有證據顯示交易對方面臨嚴重財務困難且合併公司無法合理預期可回收金額，例如交易對方正進行清算，合併公司直接沖銷相關應收帳款，惟仍會持續追索活動，因追索回收之金額則認列於損益。

合併公司依準備矩陣衡量應收帳款之備抵損失如下：

108 年 12 月 31 日

	90 天 以下	90 至 180 天	180 至 365 天	365 天 以上	合 計
預期信用損失率	0%~2%	0%~100%	0%~100%	48%~100%	-
總帳面金額	\$ 1,619,056	\$ 154,936	\$ 32,825	\$ 32,400	\$ 1,839,217
備抵損失(存續期間預期信用損失)	(1,126)	(2,776)	(17,014)	(16,872)	(37,788)
攤銷後成本	<u>\$ 1,617,930</u>	<u>\$ 152,160</u>	<u>\$ 15,811</u>	<u>\$ 15,528</u>	<u>\$ 1,801,429</u>

107 年 12 月 31 日

	90 天 以下	90 至 180 天	180 至 365 天	365 天 以上	合 計
預期信用損失率	0%~4.7%	0%~5%	0%~20.79%	0%~100%	-
總帳面金額	\$ 1,534,264	\$ 165,194	\$ 34,009	\$ 47,000	\$ 1,780,467
備抵損失(存續期間預期信用損失)	(2,872)	(201)	(4,291)	(20,090)	(27,454)
攤銷後成本	<u>\$ 1,531,392</u>	<u>\$ 164,993</u>	<u>\$ 29,718</u>	<u>\$ 26,910</u>	<u>\$ 1,753,013</u>

應收帳款備抵損失之變動資訊如下：

	108 年度	107 年度
年初餘額	\$ 27,454	\$ 25,999
加：本年度提列減損損失	24,314	7,135
減：本年度實際沖銷	13,406	5,641
外幣換算差額	(574)	(39)
年底餘額	<u>\$ 37,788</u>	<u>\$ 27,454</u>

合併公司讓售應收帳款之金額與相關條款，請參閱附註三五之(五)金融資產移轉資訊。

(三) 其他帳款

	108年12月31日	107年12月31日
出售設備價款	\$ 60,123	\$ 113,106
出售投資性不動產價款	50,482	-
出售使用權資產價款	13,199	-
其他	80,459	50,771
	<u>\$ 204,263</u>	<u>\$ 163,877</u>

十一、存 貨

	108年12月31日	107年12月31日
製成品	\$ 1,783,568	\$ 1,412,412
在製品	893,788	832,258
原料	659,884	585,990
託外加工料	12,907	7,374
	<u>\$ 3,350,147</u>	<u>\$ 2,838,034</u>

108及107年度與存貨相關之營業成本分別為8,865,307千元及7,668,062千元。營業成本包括存貨跌價及呆滯損失9,264千元及44,335千元。

十二、子 公 司

列入合併財務報告之子公司

本合併財務報告編製主體如下：

投資公司名稱	子 公 司 名 稱	業 務 性 質	所持股權百分比(%)		說 明
			108年 12月31日	107年 12月31日	
本公司	薩摩亞得力控股公司(薩摩亞得力公司)	一般投資業	100	100	(一)
	東明纖維工業公司(東明公司)	化學纖維之製造加工及買賣	91.28	91.28	
	得發國際實業公司(得發公司)	一般進出口貿易	100	100	
	佳得紡織公司(佳得公司)	長纖成品布之生產銷售	50.41	50.41	
	福發實業公司(福發公司)	各種纖維紡織品之製造及加工	59.7	55.74	(二)
	英屬維京群島得力控股有限公司(得力BVI控股公司)	一般投資業	100	100	(三)
	南得實業公司(南得公司)	已清算解散	-	-	(四)
	景達環球有限公司(景達環球公司)	一般投資業	100	100	(五)
	得國貿易公司(得國公司)	一般進出口貿易	60	-	(六)
東明公司	福發公司	各種纖維紡織品之製造及加工	1.22	1.22	
	Bright Wisdom Holdings Ltd. (Bright Wisdom Ltd.)	一般投資業	5.22	10.397	(七)

(接次頁)

(承前頁)

投資公司名稱	子 公 司 名 稱	業 務 性 質	所 持 股 權 百 分 比 (%)		說 明
			108年 12月31日	107年 12月31日	
薩摩亞得力公司	薩摩亞保利控股公司 (保利公司)	一般投資業	73.33	73.33	(八)
	英屬維京群島得德國際有限公司 (得德公司)	一般投資業	100	100	(九)
	濠旺投資有限公司 (濠旺公司)	一般投資業	100	100	
	得力 (安圭拉) 控股公司 (得力安圭拉公司)	一般投資業	100	100	(十)
	De Hong Holdings Co., Ltd. (De Hong公司)	一般投資業	50	50	(十一)
	New Lake Ltd. (New Lake公司)	一般進出口貿易	100	100	
	星得力國際有限公司 (星得力公司)	一般投資業	-	50	(十二)
	美加創投有限公司 (美加創投公司)	一般投資業	85	85	(十三)
濠旺公司	長興福發紡織有限公司 (長興福發公司)	各種高級面料紡織品的製造、染整及銷售	100	100	
得力BVI控股公司	得勝 (開曼) 控股公司 (得勝開曼公司)	一般投資業	100	100	(三)
得勝開曼公司	越南得力實業責任有限公司 (越南得力公司)	各種紡織品及紗類原料之印染、整理加工製造、成衣製作及買賣業務	100	100	(三)
De Hong公司	De Hong International Co., Ltd. (越南) (De Hong (越南)公司)	各式成衣及布疋之印染整理	100	100	(十一)
得德公司	杭州得力紡織有限公司 (杭州得力公司)	生產及銷售長、短纖維布料之加工、整理	100	100	
	亞登路國際有限公司 (亞登路公司)	一般進出口貿易	100	100	
	Bright Wisdom Ltd.	一般投資業	45.85	53.62	(七)
亞登路公司	Bright Wisdom Ltd.	一般投資業	20.23	12.38	(七)
福發公司	得信投資有限公司 (得信公司)	一般投資業	100	100	
	杰森紡織公司 (杰森公司)	各種纖維紡織品之製造及加工	80	80	
Bright Wisdom Ltd.	Total Express Ltd.	國際貿易業務	100	80.769	(十四)
	浙江福發紡織有限公司 (浙江福發公司)	生產及銷售紡織品及染整	100	80.769	(十四)
	Lucky Apex Ventures Limited	一般投資業	100	100	(七)
Lucky Apex Ventures Limited	安慶得發紡織有限公司 (安慶得發公司)	各種高級面料紡織的製造及銷售	100	100	(七)
-	英屬維京群島萬好有限公司 (萬好公司)	國際貿易業務	-	-	(十五)
-	英屬維京群島迅力有限公司 (迅力公司)	國際貿易業務	-	-	(十五)

(一) 本公司分別於 108 及 107 年度增加投資薩摩亞得力公司 137,228 千元 (美金 4,440 千元) 及 129,920 千元 (美金 4,301 千元)，並於 107 年度收到減資退回之股款 285,017 千元 (美金 9,230 千元)。

- (二) 本公司於 108 年 6 月以 21,664 千元向非關係人取得福發公司 3.96% 股權，致持股比例由 55.74% 增加至 59.7%，本公司就實際取得價款與帳面價值之差額調增資本公積 1,069 千元，參閱附註三二。
- (三) 本公司分別於 108 及 107 年度增加投資得力 BVI 控股公司 427,638 千元（美金 13,600 千元）及 523,798 千元（美金 17,604 千元），以間接投資得勝開曼公司及越南得力公司，其間接投資越南得力公司之款項中，美金 39,680 千元及美金 36,720 千元已分別於 107 年 4 月 20 日及 108 年 3 月 7 日經經濟部投資審議委員會核準備查。
- (四) 南得公司因近年已無實際營運活動，於 107 年 8 月 31 日經股東臨時會決議辦理解散清算，清算基準日為 107 年 10 月 2 日，合併公司已於 108 及 107 年分別退回清算款項 85 千元及 393 千元。
- (五) 本公司於 107 年 7 月增加投資景達環球公司（持股 100%）25,419 千元（美金 830 千元），主係用以間接投資越南 ATAGO 公司（持股 30%）。
- (六) 本公司於 108 年 6 月 28 日出資 12,000 千元與非關係人共同設立得國公司（持股 60%），得國公司主要從事一般進出口貿易。
- (七) 得億公司及亞登路公司於 107 年 11 月分別增加投資 Bright Wisdom Ltd. 美金 2,151 千元及美金 416 千元，並於 108 年 6 月再分別增加投資美金 1,802 千元及美金 2,512 千元，主係用以轉投資 Lucky Apex Ventures Limited（持股 100%），再間接投資安慶得發公司（持股 100%），該項投資業經經濟部投資審議委員會於 107 年 10 月 30 日核准在案。增資後，東明公司、得億公司及亞登路公司對 Bright Wisdom Ltd. 之持股比例分別為 5.22%、45.85% 及 20.23%，合併公司並就該項未依持股比例認列子公司之現金增資調減資本公積 1,480 千元，參閱附註三二。
- (八) 薩摩亞得力公司分別於 108 及 107 年度增加投資保利公司美金 532 千元及美金 257 千元，主要係用以間接投資 Perfect Step Investments Limited（Perfect Step Ltd.，持股 20%）。
- (九) 薩摩亞得力公司於 107 年 8 月收回得億公司減資退回之股款 172,841 千元（美金 5,630 千元）。
- (十) 薩摩亞得力公司於 107 年 8 月增加投資得力安圭拉公司 3,076 千元（美金 100 千元），以間接投資新展企業公司（新展公司）。
- (十一) 薩摩亞得力公司於 108 年度增加投資 De Hong 公司（持股 50%）美金 500 千元，主要係用以間接投資 De Hong（越南）公司（持股 100%）。
- (十二) 星得力公司因已無實際營運活動，合併公司已於 108 年 8 月 16 日退回清算款項 5,200 千元，預計於 6 個月後由安圭拉政府自動除名。
- (十三) 薩摩亞得力公司於 107 年 4 月出資美金 11,920 千元設立美加創投公司（持股 85%），美加創投公司主要係用以間接投資頌裕有限公司（頌裕公司，持股 38%）。
- (十四) Bright Wisdom Ltd. 於 108 年底以 74,950 千元（美金 2,500 千元）（帳列其他應付款—關係人）向主要管理階層取得浙江福發公司及 Total Express Ltd. 19.231% 股權，致持股比例由 80.769% 增加至 100%，本公司就實際取得價款與帳面價值之差額調增資本公積 7,641 千元，參閱附註三二。

(十五) 萬好公司及迅力公司係合併公司無實質股本投入之公司，惟合併公司可操控該等公司之財務及營運政策，故合併公司對其具控制力，將其列為合併財務報告編製主體。

十三、採用權益法之投資

	108年12月31日	107年12月31日
投資關聯企業	\$ 631,022	\$ 790,299
投資合資	<u>96,773</u>	<u>-</u>
	<u>\$ 727,795</u>	<u>\$ 790,299</u>

(一) 投資關聯企業

	108年12月31日	107年12月31日
具重大性之關聯企業		
Perfect Step Ltd.	\$ 225,694	\$ 209,008
新展公司	-	125,262
頌裕公司	<u>364,072</u>	<u>400,809</u>
	589,766	735,079
個別不重大之關聯企業		
越南ATAGO公司	<u>41,256</u>	<u>55,220</u>
	<u>\$ 631,022</u>	<u>\$ 790,299</u>

合併公司於資產負債表日對關聯企業之所持股權及表決權比例如下：

公 司 名 稱	108年12月31日	107年12月31日
Perfect Step Ltd.	20%	20%
新展公司	-	50%
頌裕公司	38%	38%
越南ATAGO公司	30%	30%

子公司保利公司分別於108及107年度增加投資 Perfect Step Ltd. 22,259千元（美金726千元）及10,724千元（美金350千元），Perfect Step Ltd. 主要係從事一般投資業。

子公司景達環球公司於107年7月增加投資越南 ATAGO 公司 25,115千元（美金820千元），越南 ATAGO 公司主要從事成衣製作及買賣業務。

子公司美加創投公司於107年6月出資427,166千元（美金14,024千元）與非關係人共同設立頌裕公司（持股38%），頌裕公司主要從事私募基金投資。

子公司得力安圭拉公司於107年8月以3,071千元（美金100千元）向非關係人取得新展公司1%之股權，本公司就購買價格與股權淨值之差額調減資本公積999千元，持股比例增加至50%。依據股東協議書，107年12月31日前他公司對新展公司具有實際營運權，是以合併公司管理階層認為對該公司僅具有重大影響力，故將其列為合併公司之關聯企業，惟自108年1月1日起，合併公司與他公司對新展公司具有聯合控制且對淨資產具有權利，故合併公

司與他公司皆以合資方式投資新展公司。

上述關聯企業之業務性質、主要營業場所及公司註冊之國家資訊，請參閱附表七「被投資公司資訊、所在地區...等相關資訊」附表及附表八「大陸投資資訊」附表。

1.具重大性之關聯企業

以下彙總性財務資訊係以各關聯企業IFRSs財務報告為基礎編製，並已反映採權益法時所作之調整：

Perfect Step Ltd.

	108年12月31日	107年12月31日
流動資產	\$ 47,692	\$ 10,354
非流動資產	1,696,806	1,738,406
流動負債	(687,785)	(743,656)
權益	1,056,713	1,005,104
控制權益	(831,019)	(796,096)
合併公司享有之權益	<u>\$ 225,694</u>	<u>\$ 209,008</u>
	108 年度	107 年度
營業收入	<u>\$ -</u>	<u>\$ -</u>
本年度淨損	<u>(\$ 802)</u>	<u>(\$ 31,002)</u>

新展公司

	107年12月31日
流動資產	\$ 200,471
非流動資產	45,586
流動負債	(38,812)
非流動負債	(19)
權益	207,226
控制權益	(103,613)
合併公司享有之權益	103,613
益	
股權淨值差	<u>21,649</u>
投資帳面金額	<u>\$ 125,262</u>
	107 年度
營業收入	<u>\$ 388,371</u>
本年度淨利	<u>\$ 5,777</u>

頌裕公司

	108年12月31日	107年12月31日
流動資產	\$ 85	\$ 88
非流動資產	961,845	1,058,542
流動負債	(3,846)	(3,871)
權益	958,084	1,054,759
控制權益	(594,012)	(653,950)
合併公司享有之權益	<u>\$ 364,072</u>	<u>\$ 400,809</u>

	108年度	107年度
營業收入	<u>\$ -</u>	<u>\$ -</u>
本年度淨損	<u>(\$ 36,420)</u>	<u>(\$ 14,533)</u>

1. 個別不重大之關聯企業彙總資訊

	108年度	107年度
合併公司享有之份額		
綜合損益總額	<u>(\$ 13,965)</u>	<u>(\$ 2,723)</u>

採用權益法之投資及合併公司對其享有之損益及其他綜合損益份額，係按各關聯企業及合資公司同期間經會計師查核之財務報告認列。

(二) 投資合資

具重大性之合資—新展公司

	108年12月31日
流動資產	\$ 126,279
非流動資產	53,224
流動負債	(20,788)
非流動負債	(6,789)
權益	151,926
控制權益	(75,963)
合併公司享有之權益	75,963
股權淨值差	<u>20,810</u>
投資帳面金額	<u>\$ 96,773</u>

	108年度
營業收入	<u>\$ 180,706</u>
本年度淨損	<u>(\$ 51,960)</u>

合併公司於資產負債表日對具重大性之合資之所持股權及表決權比例如下：

公 司 名 稱	108年12月31日
新展公司	50%

十四、不動產、廠房及設備

不動產、廠房及設備兩期變動表詳附表十一。

自有土地中包括合併公司部分廠房用地（帳面價值為 23,507 千元）屬農業用地，暫以他人名義為所有權登記，惟該農業用地已設定抵押予合併公司。

108 及 107 年度由於並無任何減損跡象，故合併公司並未進行減損評估。

折舊費用係以直線基礎按下列耐用年數計提：

土地改良物	3 至 40 年
建築物	
廠房主建物	20 至 55 年
機電動力設備	6 至 40 年
工程系統	3 至 55 年
其 他	2 至 25 年
機器設備	2 至 15 年
運輸設備	2 至 10 年
其他設備	2 至 25 年

設定作為借款擔保之不動產、廠房及設備金額，請參閱附註三七。

十五、租賃協議

(一) 使用權資產—108 年

	108 年 12 月 31 日
使用權資產帳面金額	
土 地	\$ 347,614
建築物	99,191
運輸設備	449
其他設備	4,714
	<u>\$ 451,968</u>
使用權資產之增添	<u>\$1 32,133</u>
使用權資產之折舊費用	
土 地	\$ 11,342
建築物	35,414
運輸設備	1,657
其他設備	4,127
	<u>\$ 52,540</u>

設定做為借款擔保之使用權資產金額，參閱附註三七。

(二) 租賃負債—108 年

	<u>108 年 12 月 31 日</u>
租賃負債帳面金額	
流 動	\$ <u>46,679</u>
非 流 動	\$ <u>58,701</u>

租賃負債之折現率區間如下：

	<u>108 年 12 月 31 日</u>
土 地	1.82%
建 築 物	1.34%~4.73%
運輸設備	1.34%
其他設備	1.78%~1.9%

(三) 重要承租活動及條款

使用權資產之租賃期間如下：

土 地	2至50年
建 築 物	2至5年
運輸設備	2年
其他設備	2年

(四) 其他租賃資訊

108 年

	<u>108 年度</u>
短期租賃費用	\$ <u>10,492</u>
租賃之現金流出總額	(\$ <u>55,686</u>)

合併公司選擇對符合短期租賃之辦公處所、車輛、倉庫等租賃適用認列之豁免，不對該等租賃認列相關使用權資產及租賃負債。

108 年 12 月 31 日適用認列豁免之短期租賃承諾金額為 2,501 千元。

107 年

不可取消營業租賃之未來最低租賃給付總額如下：

	<u>107 年 12 月 31 日</u>
1 年 內	\$ 18,679
超過 1 年但不超過 5 年	<u>6,540</u>
	\$ <u>25,219</u>

十六、投資性不動產

係建築物，變動如下：

	108年度	107年度
<u>成 本</u>		
年初餘額	\$ 202,653	\$ 211,579
本年度處分	(43,591)	-
淨兌換差額	(13,290)	(8,926)
年底餘額	<u>\$ 145,772</u>	<u>\$ 202,653</u>
<u>累計折舊</u>		
年初餘額	\$ 84,789	\$ 78,763
本年度處分	(7,518)	-
折舊費用	4,285	5,663
淨兌換差額	(500)	363
年底餘額	<u>\$ 81,056</u>	<u>\$ 84,789</u>
年底淨額	<u>\$ 64,716</u>	<u>\$ 117,864</u>

合併公司於 108 年度處分部分投資性不動產，並認列處分投資性不動產利益 14,409 千元，列入合併綜合損益表其他利益及損失項下。

投資性不動產係以直線基礎按 20 年之耐用年限計提折舊。

投資性不動產於 105 年 12 月 31 日之公允價值為 308,667 千元，該公允價值係以非關係人之獨立評價師長興不動產估價師聯合事務所於 105 年 12 月 31 日進行之評價為基礎。該評價係採用折現現金流量分析法進行評價。經合併公司管理階層評估，相較於 105 年 12 月 31 日，107 年 12 月 31 日之公允價值並無重大變動。

投資性不動產於 108 年 12 月 31 日之公允價值為 202,384 千元，該公允價值係以非關係人之獨立評價師長興不動產估價師聯合事務所於 108 年 12 月 31 日進行之評價為基礎。該評價係採用折現現金流量分析法進行評價。

設定作為借款擔保之投資性不動產金額，請參閱附註三七。

十七、商 譽

商譽係子公司東明公司於 100 年度對 Bright Wisdom Ltd. 之間接持股增加，是以將對其原分類為以成本衡量之金融資產—非流動之投資，於 100 年 10 月底變更為採權益法評價，並以 100 年 1 月 1 日之帳面價值作為採權益法長期股權投資之初始帳面價值。其與股權淨值間之差異包含商譽 12,444 千元。因 Bright Wisdom Ltd. 103 年底由關聯企業成為合併公司之子公司，是以企業合併時產生商譽。

十八、其他無形資產

	108年12月31日	107年12月31日	
電腦軟體	\$ 4,646	\$ 4,534	
排污權	<u>12,648</u>	<u>14,085</u>	
	<u>\$ 17,294</u>	<u>\$ 18,619</u>	
	電 腦 軟 體	排 污 權	合 計
<u>成 本</u>			
107年1月1日餘額	\$ 6,926	\$ 17,464	\$ 24,390
本年度購置	1,006	-	1,006
淨兌換差額	<u>5</u>	(<u>305</u>)	(<u>300</u>)
107年12月31日餘額	<u>\$ 7,937</u>	<u>\$ 17,159</u>	<u>\$ 25,096</u>
<u>累計攤銷</u>			
107年1月1日餘額	\$ 1,631	\$ 2,313	\$ 3,944
攤銷費用	1,771	816	2,587
淨兌換差額	<u>1</u>	(<u>55</u>)	(<u>54</u>)
107年12月31日餘額	<u>\$ 3,403</u>	<u>\$ 3,074</u>	<u>\$ 6,477</u>
107年12月31日淨額	<u>\$ 4,534</u>	<u>\$ 14,085</u>	<u>\$ 18,619</u>
<u>成 本</u>			
108年1月1日餘額	\$ 7,937	\$ 17,159	\$ 25,096
本年度購置	1,430	-	1,430
淨兌換差額	(<u>18</u>)	(<u>681</u>)	(<u>699</u>)
108年12月31日餘額	<u>\$ 9,349</u>	<u>\$ 16,478</u>	<u>\$ 25,827</u>
<u>累計攤銷</u>			
108年1月1日餘額	\$ 3,403	\$ 3,074	\$ 6,477
攤銷費用	1,307	917	2,224
淨兌換差額	(<u>7</u>)	(<u>161</u>)	(<u>168</u>)
108年12月31日餘額	<u>\$ 4,703</u>	<u>\$ 3,830</u>	<u>\$ 8,533</u>
108年12月31日淨額	<u>\$ 4,646</u>	<u>\$ 12,648</u>	<u>\$ 17,294</u>

除認列攤銷費用外，合併公司之其他無形資產於108及107年度並未發生重大增添、處分及減損情形。

排污權係位於中國大陸之子公司於104年3月付費取得之污染物排放權，以直線基礎按20年計提。電腦軟體攤銷費用係以直線基礎按1至8年計提。

十九、預付款項

	108年12月31日	107年12月31日
<u>流 動</u>		
預付貨款	\$ 101,078	\$ 91,811
預付開版費	5,837	3,535
預付租賃款	3,069	11,612
預付保險費	2,707	998
其 他	87,907	54,830
	<u>\$ 200,598</u>	<u>\$ 162,786</u>
<u>非 流 動</u>		
長期預付租賃款	\$ -	\$ 369,278

預付租賃款（流動及非流動）係子公司位於中國大陸及越南取得之土地使用權。使用期限 40 至 50 年，期限將於 148 年以前陸續到期。

質押之資訊參閱附註三七。

二十、其他資產

	108年12月31日	107年12月31日
<u>流 動</u>		
進項稅額	\$ 564,128	\$ 467,634
留抵稅款	84,321	35,227
應退稅款	49,194	41,090
用品盤存	6,781	8,652
其 他	23,716	16,975
	<u>\$ 728,140</u>	<u>\$ 569,578</u>
<u>非 流 動</u>		
預付設備款	\$ 159,641	\$ 227,278
長期應收款	2,087	3,885
	<u>\$ 161,728</u>	<u>\$ 231,163</u>

二一、借 款

(一) 短期借款

	108年12月31日	107年12月31日
<u>擔保借款（附註三七）</u>		
銀行借款	\$ 2,437,498	\$ 2,189,613
<u>無擔保借款</u>		
銀行信用額度借款	2,832,784	2,939,894
	<u>\$ 5,270,282</u>	<u>\$ 5,129,507</u>

銀行借款之年利率於 108 年及 107 年 12 月 31 日分別為 0.97%~6.00%

及 0.96%~4.83%。108 年及 107 年 12 月 31 日短期擔保借款中屬十足擔保借款金額分別為 970,613 千元及 607,662 千元。

(二) 應付短期票券

	108年12月31日	107年12月31日
應付商業本票	\$ 430,000	\$ 493,000
減：應付短期票券折價	<u>210</u>	<u>183</u>
	<u>\$ 429,790</u>	<u>\$ 492,817</u>

尚未到期之應付短期票券如下：

108 年 12 月 31 日

保證／承兌機構	票面金額	折價金額	帳面金額	利率區間 (%)	擔保品名稱	擔保品 帳面金額
應付商業本票						
萬通票券	\$ 50,000	\$ 16	\$ 49,984	0.750	無	\$ -
合庫票券	100,000	25	99,975	0.902	無	-
中華票券	50,000	17	49,983	0.600	無	-
兆豐票券	50,000	16	49,984	0.852	無	-
大中票券	50,000	57	49,943	0.852	無	-
大慶票券	30,000	5	29,995	1.052	無	-
台灣票券	50,000	57	49,943	0.850	無	-
國際票券	50,000	17	49,983	0.750	無	-
	<u>\$ 430,000</u>	<u>\$ 210</u>	<u>\$ 429,790</u>			

107 年 12 月 31 日

保證／承兌機構	票面金額	折價金額	帳面金額	利率區間 (%)	擔保品名稱	擔保品 帳面金額
應付商業本票						
萬通票券	\$ 50,000	\$ 2	\$ 49,998	0.700	無	\$ -
合庫票券	50,000	5	49,995	0.902	無	-
中華票券	50,000	41	49,959	0.650	無	-
兆豐票券	63,000	40	62,960	0.852~1	無	-
大中票券	50,000	18	49,982	0.752	無	-
大慶票券	30,000	9	29,991	1.040	無	-
台灣票券	50,000	19	49,981	0.800	無	-
國際票券	50,000	32	49,968	0.750	無	-
元大票券	100,000	17	99,983	0.572	無	-
	<u>\$ 493,000</u>	<u>\$ 183</u>	<u>\$ 492,817</u>			

(三) 銀行長期借款

	108年12月31日	107年12月31日
<u>擔保借款</u>		
銀行借款1.	\$ 1,128,000	\$ 1,039,667
聯貸案借款2.	2,994,470	2,137,160
減：聯貸案主辦費	<u>6,416</u>	<u>3,698</u>
	4,116,054	3,173,129
<u>無擔保借款</u>		
銀行信用額度借款1.	<u>430,985</u>	<u>316,325</u>
	4,547,039	3,489,454
減：列為一年內到期部分	<u>1,174,746</u>	<u>2,263,862</u>
	<u>\$ 3,372,293</u>	<u>\$ 1,225,592</u>

1. 銀行擔保及信用借款

	到 期 日	重 大 條 款	108 年 12 月 31 日	107 年 12 月 31 日
<u>擔保借款</u>				
銀行借款	108.11.06	自103年11月6日起至108年11月6日止，依年利率2.25%~2.30%計息。自103年12月起，按月平均攤還本金。	\$ -	\$ 3,667
銀行借款	109.03.30~ 109.08.12	自107年3月30日起至109年8月12日止以不低於前二個營業日TAIBOR各天期利率加碼0.48%機動計息。到期一次償還本金。	1,128,000	1,036,000
<u>無擔保借款</u>				
銀行信用額度借款	108.07.15	自105年8月2日起至108年7月15日止按郵匯儲金二年期機動利率加碼0.195%機動計息。自107年7月起，按季平均攤還本金。	-	27,000
銀行信用額度借款	111.01.19	自106年1月19日起至111年1月19日止按動支日或調整日前2個營業日之六個月期TAIBOR利率加碼年利率0.85%浮動計息，自106年7月起，每半年平均攤還本金。此借款專供匯出投資股本設立越南廠之資金所需。	100,000	140,000
銀行信用額度借款	110.04.01	自107年4月27日起至110年4月1日止按動支日或調整日前2個營業日之六個月期TAIBOR利率加碼年利率1.14%浮動計息。自107年10月起，每半年平均攤還本金。已於108年10月1日提前還款。	-	149,325
銀行信用額度借款	111.08.05	自108年8月6日起至111年8月5日止，依3個月期LIBOR+利差155BPs機動計息。自額度首次動用滿9個月為第一期，之後每3個月為一期，共分10期平均攤還。	22,485	-
銀行信用額度借款	115.05.15~ 118.07.09	自108年5月22日起至118年7月9日止，符合「台商回台投資專案貸款」依郵政儲金兩年期機動利率減碼0.895%機動計息，按月繳息。自111年4月起，每月平均攤還本金。	235,000	-
銀行信用額度借款	115.08.20~ 118.11.12	自108年8月20日起至118年11月12日止，前5年按年利率0.9%優惠計息，此後按年利率0.9%~1.4%計息。自111年11月起，每月平均攤還本金。	73,500	-
			1,558,985	1,355,992
減：列為一年內 到期部分			1,174,746	130,400
			<u>\$ 384,239</u>	<u>\$ 1,225,592</u>

108年及107年12月31日年利率分別為0.21%~3.48%及1.21%~1.77%。108年及107年12月31日長期擔保借款中屬十足擔保借款金額分別為1,128,000千元及1,036,000千元。

2. 王道商業銀行（原台灣工業銀行）聯貸案—105年10月14日簽訂（以下簡稱舊聯貸案）

因107年度合併財務報告之財務比例未符合舊聯貸案合約規定，本公司及得勝開曼公司已於108年2月13日分別簽訂總額度2,200,000千元及美金28,000千元之聯合授信合約（以下簡稱新聯貸案，合約內容請參閱

說明3.)，並於108年2月22日以新聯貸案借款償還舊聯貸案借款，是以107年12月31日已將舊聯貸案借款2,133,462千元重分類至一年內到期長期借款。

關於舊聯貸案合約之內容請參閱107年度合併財務報告附註二四一借款項下說明。

3.王道商業銀行聯貸案—108年2月13日簽訂

(1) 聯貸額度—2,200,000千元

本公司於108年2月13日與聯合授信銀行團簽訂總額度2,200,000千元之聯合授信合約，參貸銀行為王道商業銀行（統籌主辦銀行暨管理銀行）、合作金庫銀行、兆豐銀行、華南銀行、第一商業銀行、彰化商業銀行、全國農業金庫、元大商業銀行、台灣銀行、高雄銀行、永豐商業銀行及安泰商業銀行合計12家金融機構，其授信用途係為償還金融機構借款，包括但不限於舊聯貸案尚未清償之餘額及充實中期營運週轉金。

約定條款

	截至108年 12月31日	授 信 期 間	年 利 率	授 信 方 式
授 信 額 度	已 動 用 金 額	自首次動用日起至 屆滿5年之日止	1.797%	不得循環動用
\$ 2,200,000	\$ 2,200,000			

(2) 聯貸額度—美金 28,000千元

本公司之子公司得勝開曼公司於108年2月13日與聯合授信銀行團簽訂總額度為美金28,000千元之聯合授信合約，參貸銀行為王道商業銀行（統籌主辦銀行暨管理銀行）、兆豐銀行及永豐銀行合計3家金融機構，其授信用途係為償還金融機構借款，包括但不限於舊聯貸案尚未清償之餘額及充實中期營運週轉金。

約定條款

	截至108年 12月31日	授 信 期 間	年 利 率	授 信 方 式
授 信 額 度	已 動 用 金 額	自首次動用日起算 至屆滿五年之日 止	2.76%~ 2.79%	得循環動用，授 信總額度自首 次動用日 (108年2月13 日)起屆滿三 十個月之日為 第一期，其後 每六個月為一 期，共分六期 遞減授信總額 度，第一期至 第五期遞減百 分 之 八 (8%)，第六 遞減百分之六 十(60%)。
美金28,000千元	\$ 794,470 (美金26,500千 元)			

(3) 財務比例

於本合約存續期間內，本公司合併財務報表應維持下列所示之比率：

- A. 流動比率（流動資產／（流動負債－應付股利））：不得低於百分之一百（100%）（含）。
- B. 「負債比率」：（負債總額－應付股利－十足存單設質擔保之銀行借款）／有形淨值：不得高於百分之二百（200%）（含）。
- C. 利息保障倍數（（稅前淨利＋財務成本＋折舊＋攤銷）／財務成本）：六倍（含）以上。
- D. 有形淨值（股東權益（含少數股權）－無形資產＋應付股利）：不低於新臺幣肆拾伍億元（含）。

本公司 108 年度合併財務報告各項財務比例均符合上述借款合同規定。

合併公司為長期借款所提供質抵押擔保情形，參閱附註三七。

二二、應付票據及應付帳款

（一）應付票據

	108年12月31日	107年12月31日
因營業而發生	\$ 142,999	\$ 186,570
非因營業而發生－購置 不動產、廠房及設備	2,448	6,282
	<u>\$ 145,447</u>	<u>\$ 192,852</u>

（二）應付帳款皆為營業而發生。

（三）合併公司訂有財務風險管理政策，以確保所有應付款於預先約定之信用期限內償還。

二三、其他應付款

	108年12月31日	107年12月31日
應付薪資、獎金、員工酬勞及 董事酬勞	\$ 223,319	\$ 226,622
應付營業稅	124,089	25,431
應付水電瓦斯	59,484	61,548
應付佣金	37,425	21,177
應付設備款	34,938	194,026
應付休假給付	16,008	17,054
其他	174,053	186,725
	<u>\$ 669,316</u>	<u>\$ 732,583</u>

二四、長期遞延收入

	108年12月31日	107年12月31日
政府補助收入	\$ 34,853	\$ 11,461

合併公司於 103 年 3 月至 104 年 7 月取得建造環保工程之政府補助收入，該金額已列為遞延收入，並於相關資產耐用年限 10 至 15 年內轉列損益。

安慶得發公司於 108 年度收到土地使用權補助款 25,697 千元（人民幣 5,860 千元），帳列遞延收入項下，並按土地使用權耐用年限 50 年攤銷轉列收入。

二五、負債準備及退款負債

	108年12月31日	107年12月31日
<u>流 動</u>		
退貨及折讓(一)	\$ -	\$ 2,645
退款負債(二)	\$ 6,523	\$ 3,316

(一) 退貨及折讓

	108年度	107年度
年初餘額	\$ 2,645	\$ 4,307
本年度迴轉負債準備	(2,717)	(1,591)
外幣換算差額	72	(71)
年底餘額	\$ -	\$ 2,645

(二) 退款負債

	108年度	107年度
年初餘額	\$ 3,316	\$ -
本年度提列退款負債	3,794	3,316
外幣換算差額	(587)	-
年底餘額	\$ 6,523	\$ 3,316

二六、退職後福利計畫

(一) 確定提撥計畫

合併公司中之本公司及本國子公司所適用「勞工退休金條例」之退休金制度，係屬政府管理之確定提撥退休計畫，依員工每月薪資 6% 提撥退休金至勞工保險局之個人專戶。

合併公司於中國及越南當地之子公司之員工，係屬中國及越南當地政府營運之退休福利計畫成員。該子公司須提撥薪資成本之特定比例至退休福利計畫，以提供該計畫資金。合併公司對於此政府營運之退休福利計畫之義務僅為提撥特定金額。

(二) 確定福利計畫

合併公司中之本公司及本國子公司依我國「勞動基準法」辦理之退休金制度係屬政府管理之確定福利退休計畫。員工退休金之支付，係根據服務年資及核准退休日前 6 個月平均工資計算。該等公司按員工每月薪資總額 2%~4% 提撥退休金，交由勞工退休準備金監督委員會以該委員會名義存入台灣銀行之專戶，年度終了前，若估算專戶餘額不足給付次一年度內預

估達到退休條件之勞工，次年度3月底前將一次提撥其差額。該專戶係委託勞動部勞動基金運用局管理，合併公司並無影響投資管理策略之權利。

列入合併資產負債表之確定福利計畫金額列示如下：

	108年12月31日	107年12月31日
確定福利義務現值	\$ 304,916	\$ 318,765
計畫資產公允價值	(249,372)	(254,572)
淨確定福利負債	<u>\$ 55,544</u>	<u>\$ 64,193</u>

淨確定福利負債變動如下：

	確定福利 義務現值	計畫資產 公允價值	淨確定福利 負債
107年1月1日	\$ 346,042	(\$ 238,542)	\$ 107,500
當期服務成本	3,737	-	3,737
利息費用(收入)	3,796	(2,712)	1,084
認列於損益	7,533	(2,712)	4,821
再衡量數			
計畫資產報酬(除包含 於淨利息之金額外)	-	(6,655)	(6,655)
精算損失(利益)			
人口統計假設變動	3,307	-	3,307
財務假設變動	3,493	-	3,493
經驗調整	(17,062)	-	(17,062)
認列於其他綜合損益	(10,262)	(6,655)	(16,917)
雇主提撥	-	(31,211)	(31,211)
福利支付	(24,548)	24,548	-
107年12月31日	<u>318,765</u>	<u>(254,572)</u>	<u>64,193</u>
當期服務成本	2,918	-	2,918
利息費用(收入)	3,140	(2,604)	536
認列於損益	6,058	(2,604)	3,454
再衡量數			
計畫資產報酬(除包含 於淨利息之金額外)	\$ -	(\$ 8,881)	(\$ 8,881)
精算損失(利益)			
人口統計假設變動	413	-	413
財務假設變動	6,826	-	6,826
經驗調整	6,598	-	6,598
認列於其他綜合損益	13,837	(8,881)	4,956
雇主提撥	-	(17,059)	(17,059)
福利支付	(33,744)	33,744	-
108年12月31日	<u>\$ 304,916</u>	<u>(\$ 249,372)</u>	<u>\$ 55,544</u>

確定福利計畫認列於損益之金額依功能別彙總如下：

	108 年度	107 年度
營業成本	\$ 2,093	\$ 2,961
推銷費用	464	565
管理費用	473	663
研究發展費用	424	632
	<u>\$ 3,454</u>	<u>\$ 4,821</u>

合併公司因「勞動基準法」之退休金制度暴露於下列風險：

1. 投資風險：勞動部勞動基金運用局透過自行運用及委託經營方式，將勞工退休基金分別投資於國內（外）權益證券與債務證券及銀行存款等標的，惟合併公司之計畫資產得分配金額係以不低於當地銀行 2 年定期存款利率計算而得之收益。
2. 利率風險：政府公債之利率下降將使確定福利義務現值增加，惟計畫產之債務投資報酬亦會隨之增加，兩者對淨確定福利負債之影響具有部分抵銷之效果。
3. 薪資風險：確定福利義務現值之計算係參考計畫成員之未來薪資。因此計畫成員薪資之增加將使確定福利義務現值增加。

合併公司之確定福利義務現值係由合格精算師進行精算，衡量日之重大假設如下：

	108年12月31日	107年12月31日
折現率	0.6%~0.75%	0.8%~1.0%
薪資預期增加率	0.5%~2%	0.5%~2%

若重大精算假設分別發生合理可能之變動，在所有其他假設維持不變之情況下，將使確定福利義務現值增加（減少）之金額如下：

	108年12月31日	107年12月31日
折現率		
增加 0.25%	(\$ 6,871)	(\$ 7,489)
減少 0.25%	\$ 7,110	\$ 7,756
薪資預期增加率		
增加 0.25%	\$ 6,891	\$ 7,539
減少 0.25%	(\$ 6,694)	(\$ 7,316)

由於精算假設可能彼此相關，僅單一假設變動之可能性不大，故上述敏感度分析可能無法反映確定福利義務現值實際變動情形。

	108年12月31日	107年12月31日
預期 1 年內提撥金額	\$ 14,244	\$ 15,917
確定福利義務平均到期期間	5.1~9.4 年	5.4~9.8 年

二七、權 益

(一) 普通股股本

	108年12月31日	107年12月31日
額定股數(千股)	<u>480,000</u>	<u>360,000</u>
額定股本	<u>\$ 4,800,000</u>	<u>\$ 3,600,000</u>
已發行且已收足股款之 股數(千股)	<u>384,566</u>	<u>334,566</u>
已發行股本	<u>\$ 3,845,657</u>	<u>\$ 3,345,657</u>

已發行之普通股每股面額為10元，每股享有一表決權及收取股利之權利。

本公司於108年6月21日經董事會決議現金增資發行新股50,000千股，每股面額10元，並以每股22.2元溢價發行。上述現金增資案業經金融監督管理委員會證券期貨局於108年7月18日核准申報生效，且經董事會決議以108年9月20日為增資基準日，並已辦妥法定登記程序。

(二) 資本公積

	108年12月31日	107年12月31日
<u>得用以彌補虧損、發放 現金或撥充股本 (註)</u>		
股票發行溢價	\$ 790,118	\$ 509,968
公司債轉換溢價	32,325	32,325
庫藏股票交易	69,687	67,860
實際取得或處分子公司 股權價格與帳面價值 之差額(附註十二)	<u>50,039</u>	<u>42,809</u>
	<u>\$ 942,169</u>	<u>\$ 652,962</u>

註：此類資本公積得用以彌補虧損，亦得於公司無虧損時，用以發放現金或撥充股本，惟撥充股本時每年以實收股本之一定比率為限。

本公司於108年6月21日經董事會決議現金增資發行新股50,000千股，其中股票發行溢價為597,250千元(已扣除證券承銷費用2,750千元)，另保留供員工認購部分，已按認股權公平價值認列薪資費用737千元，並同時列計資本公積一員工認股權，已於現金增資完成後轉列資本公積一股票發行溢價。

(三) 保留盈餘及股利政策

依本公司章程之盈餘分派政策規定，年度決算如有盈餘，應先提繳稅款，彌補以往年度虧損，次提存百分之十為法定盈餘公積，但法定盈餘公積已達本公司實收資本額時，得不再提列，其餘按法令規定提列或迴轉特別盈餘公積，其餘額加計以前年度累積未分配盈餘作為可供分派盈餘，由董事會視營運需要酌予保留，擬具盈餘分配議案，提請股東會決議分派股東股息紅

利。本公司章程規定之員工及董事酬勞分派政策，參閱附註二九之(七)員工酬勞及董事酬勞。

本公司股利之分配應參考產業景氣循環的特性，並求永續經營及長遠發展，在維持穩定股利的目標下，董事會以不造成股本過度膨脹稀釋股東權益為前題，可分配盈餘原則上分配數不低於 50%，其中股東股息及紅利之現金部分不低於股東分配數之 10%，惟得視公司業績狀況及資金需求調整之。

法定盈餘公積應提撥至其餘額達公司實收股本總額時為止。法定盈餘公積得用以彌補虧損。公司無虧損時，法定盈餘公積超過實收股本總額 25% 之部分除得撥充股本外，尚得以現金分配。

本公司依金管證發字第 1010012865 號函、金管證發字第 1010047490 號函、金管證發字第 1030006415 號函及「採用國際財務報導準則 (IFRSs) 後，提列特別盈餘公積之適用疑義問答」等規定提列及迴轉特別盈餘公積。

本公司 108 年 6 月 21 日及 107 年 6 月 15 日舉行股東常會，分別決議通過 107 及 106 年度盈餘分配案如下：

	107 年度	106 年度
法定盈餘公積	\$ 20,216	\$ 37,033
特別盈餘公積	12,408	170,803
現金股利	184,011	334,566
每股現金股利 (元)	0.55	1

本公司另於 108 年 6 月 21 日之股東常會決議以資本公積—股票發行溢價 317,837 千元配發現金股利 (每股 0.95 元)，及於 107 年 6 月 15 日之股東常會決議以資本公積—股票發行溢價 401,479 千元配發現金股利 (每股 1.2 元)。

截至 109 年 3 月 12 日止，本公司董事會尚未擬議 108 年度盈餘分配。

(四) 特別盈餘公積

	108 年度	107 年度
年初餘額	\$ 280,634	\$ 109,831
提列特別盈餘公積		
其他權益項目減項		
提列數	12,408	170,803
年底餘額	<u>\$ 293,042</u>	<u>\$ 280,634</u>

於分派盈餘時，應就報導期間結束日帳列其他股東權益減項淨額與首次採用 IFRSs 所提列之特別盈餘公積之差額補提列特別盈餘公積。嗣後其他股東權益減項餘額有迴轉時，得就迴轉部分分派盈餘。

(五) 其他權益項目

1. 國外營運機構財務報表換算之兌換差額

	108 年度	107 年度
年初餘額	(\$ 294,358)	(\$ 287,528)
稅率變動	-	5,474
當年度產生		
國外營運機構 之換算差額	(169,860)	(2,908)
國外營運機構 換算之相關 所得稅	39,271	3,076
採用權益法之 關聯企業/ 合資之份額	(26,500)	(12,472)
本年度其他綜合損 益	(157,089)	(6,830)
年底餘額	(\$ 451,447)	(\$ 294,358)

2. 透過其他綜合損益按公允價值衡量之金融資產未實現評價損益

	108年度	107年度
年初餘額	\$ 1,316	\$ 4,491
當年度產生		
未實現損益權 益工具	48,175	(3,175)
年底餘額	\$ 49,491	\$ 1,316

(六) 非控制權

	108 年度	107 年度
年初餘額	\$ 798,168	\$ 680,286
本年度淨利	56,442	51,607
本年度其他綜合損益變 動		
稅率變動	-	390
國外營運機構財務 報表換算之兌換 差額	(18,498)	1,790
透過其他綜合損益 按公允價值衡量 之金融資產未實 現損益	17,057	(969)
確定福利計畫再衡 量數	387	380

(接次頁)

(承前頁)

	<u>108 年度</u>	<u>107 年度</u>
確定福利計畫再衡量數之相關所得稅	(75)	(79)
國外營運機構財務報表換算之相關所得稅	377	(489)
獲配現金股利	(43,842)	(43,311)
子公司清算退回股款	(5,186)	(492)
非控制權益增加	95,561	109,055
非控制權益減少	(105,324)	-
年底餘額	<u>\$ 795,067</u>	<u>\$ 798,168</u>

(七) 庫藏股票

子 公 司 持 有 母 公 司 股 票 (千 股)	<u>108 年度</u>	<u>107 年度</u>
年初股數	1,137	1,137
本年度增加 (註)	<u>81</u>	<u>-</u>
年底股數	<u>1,218</u>	<u>1,137</u>

註：本公司對福發公司持股比例增加 3.96%，屬本公司綜合持股比例計算為 81 千股。

子公司福發公司持有本公司股票（福發公司列為透過其他綜合損益按公允價值衡量之金融資產－非流動），本公司依綜合持股比例計算列入庫藏股票。

福發公司持有本公司股票係作為投資用，相關資訊如下：

子 公 司 名 稱	持 有 股 數 (千 股)	帳 面 金 額	市 價
<u>108年12月31日</u>			
福發公司	2,040	\$ 53,143	\$ 53,143
歸屬予本公司	1,218	12,681	31,726
<u>107年12月31日</u>			
福發公司	2,040	\$ 40,291	\$ 40,291
歸屬予本公司	1,137	12,681	22,460

子公司福發公司分別於 108 及 107 年度收到本公司分配之現金股利 3,060 千元及 4,488 千元，本公司依綜合持股比例調增資本公積－庫藏股 1,827 千元及 2,501 千元。

子公司持有本公司股票視同庫藏股票處理，除不得參與本公司之現金增資與無表決權外，其餘與一般股東權利相同。

二八、收 入

	108 年度	107 年度
商品銷貨收入	<u>\$ 10,919,724</u>	<u>\$ 9,132,401</u>

(一) 客戶合約之說明

長短織織物銷售收入

合併公司於長短織織物於貿易條件達成時，認列收入及應收帳款。合併公司對商品銷售之平均授信期間為 30 至 120 天，大部分合約於商品移轉且具有無條件收取對價金額之權利時，即認列為應收帳款，該等應收帳款通常收款期間短且不具重大財務組成部分；惟有部分合約，於移轉商品前先向客戶收取部分對價，合併公司需承擔後續移轉商品之義務，是以認列為合約負債。

(二) 合約餘額

	108年 12月31日	107年 12月31日	107年 1月1日
應收票據（附註十）	<u>\$ 177,969</u>	<u>\$ 232,207</u>	<u>\$ 329,044</u>
應收帳款（含關係人）（附註十及三六）	<u>\$ 1,960,681</u>	<u>\$ 1,800,839</u>	<u>\$ 1,448,645</u>
合約負債（帳列其他流動負債項下）			
商品銷售	<u>\$ 86,947</u>	<u>\$ 2,892</u>	<u>\$ 3,527</u>

(二) 客戶合約收入之細分

收入細分資訊請參閱附註四一。

二九、稅前淨利

(一) 其他收益及費損淨額

	108 年度	107 年度
處分不動產、廠房及設備淨利益	<u>\$ 55,618</u>	<u>\$ 77,716</u>

(二) 其他收入

	108 年度	107 年度
利息收入	\$ 54,256	\$ 43,363
索賠收入	26,406	28,267
租金收入	12,616	4,033
出售列管資產	7,375	-
補助款收入	5,916	4,522
出售樣布收入	5,877	6,194
股利收入	1,602	2,349
其 他	63,356	46,810
	<u>\$ 177,404</u>	<u>\$ 135,538</u>

(三) 其他利益及損失

	108 年度	107 年度
外幣兌換淨利益 (損失)	(\$ 61,644)	\$ 56,728
透過損益按公允價值衡量 之金融商品評價淨利益 (損失)	34,715	(4,349)
處分投資性不動產利益	14,409	-
其他	(40,308)	(28,406)
	<u>(\$ 52,828)</u>	<u>\$ 23,973</u>

(四) 財務成本

	108 年度	107 年度
銀行借款利息總額	\$ 211,865	\$ 158,779
聯貸案手續費攤銷	4,477	1,109
租賃負債之利息	1,758	-
減：列入符合要件資產成 本之金額 (列入不 動產、廠房及設備 及預付設備款項 下)	<u>12,034</u>	<u>19,393</u>
	<u>\$ 206,066</u>	<u>\$ 140,495</u>

利息資本化相關資訊如下：

	108 年度	107 年度
利息資本化金額	\$ 12,034	\$ 19,393
利息資本化利率	1.33%~4.62%	1.34%~4.58%

(五) 折舊及攤銷

	108 年度	107 年度
不動產、廠房及設備	\$ 485,903	\$ 444,975
投資性不動產	4,285	5,663
無形資產	2,224	2,587
長期預付租賃款	-	9,393
使用權資產	<u>52,540</u>	<u>-</u>
	<u>\$ 544,952</u>	<u>\$ 462,618</u>
折舊費用依功能別彙總		
營業成本	\$ 486,822	\$ 410,235
營業費用	<u>55,906</u>	<u>40,403</u>
	<u>\$ 542,728</u>	<u>\$ 450,638</u>
攤銷費用依功能別彙總		
營業成本	\$ 185	\$ 5,308
營業費用	<u>2,039</u>	<u>6,672</u>
	<u>\$ 2,224</u>	<u>\$ 11,980</u>

(六) 員工福利費用

	108 年度	107 年度
短期員工福利		
薪 資	\$ 1,252,830	\$ 1,236,196
勞 保	94,542	99,611
其 他	45,626	39,346
	<u>1,392,998</u>	<u>1,375,153</u>
退職後福利		
確定提撥計畫	44,466	51,688
確定福利計畫（附註二六）	3,454	4,821
	<u>47,920</u>	<u>56,509</u>
	<u>\$ 1,440,918</u>	<u>\$ 1,431,662</u>
依功能別彙總		
營業成本	\$ 973,915	\$ 948,939
營業費用	467,003	482,723
	<u>\$ 1,440,918</u>	<u>\$ 1,431,662</u>

(七) 員工酬勞及董事酬勞

本公司依章程規定係以當年度扣除分派員工及董事酬勞前之稅前利益分別以不低於 4% 及不高於 3% 提撥員工酬勞及董事酬勞。108 及 107 年度員工酬勞及董事酬勞分別於 109 年 3 月 12 日及 108 年 3 月 18 日經董事會決議如下：

估列比例

	108 年度	107 年度
員工酬勞	4%	4%
董事酬勞	1.5%	1.5%

金 額

	現	金
	108 年度	107 年度
員工酬勞	\$ 25,096	\$ 9,099
董事酬勞	9,411	3,412

年度合併財務報告通過發布日後若金額仍有變動，則依會計估計變動處理，於次一年度調整入帳。

107 及 106 年度員工酬勞及董監事酬勞之實際配發金額與 107 及 106 年度合併財務報告之認列金額並無差異。

有關本公司董事會決議之員工酬勞及董事酬勞資訊，請至台灣證券交易所「公開資訊觀測站」查詢。

(八) 外幣兌換(損)益

	108 年度	107 年度
外幣兌換利益總額	\$ 283,642	\$ 262,008
外幣兌換損失總額	(345,286)	(205,280)
淨(損)益	(\$ 61,644)	\$ 56,728

三十、所得稅

(一) 認列於損益之所得稅

所得稅費用之主要組成項目如下：

	108 年度	107 年度
當期所得稅		
本年度產生者	\$ 50,168	\$ 113,679
未分配盈餘加徵	399	350
以前年度之調整	(9,036)	532
遞延所得稅		
本年度產生者	10,893	(53,226)
稅率變動	-	2,161
認列於損益之所得稅費用	\$ 52,424	\$ 63,496

會計所得與所得稅費用之調節如下：

	108 年度	107 年度
稅前淨利	\$ 666,887	\$ 317,255
稅前淨利按法定稅率計算		
之所得稅費用	\$ 154,604	\$ 114,911
稅上不可減除之費損	194	905
稅上不可加計之收益	(23,612)	(12,713)
未分配盈餘加徵	399	350
未認列之暫時性差異	(70,125)	(42,650)
稅率變動	-	2,161
以前年度之當期所得稅費用		
用於本年度之調整	(9,036)	532
認列於損益之所得稅費用	\$ 52,424	\$ 63,496

我國於 107 年修正中華民國所得稅法，將營利事業所得稅稅率由 17% 調整為 20%，該修正並規定 107 年度未分配盈餘所適用之稅率由 10% 調整為 5%。

我國於 108 年 7 月經總統公布修正產業創新條例，明訂以 107 年度起之未分配盈餘興建或購置特定資產或技術得列為計算未分配盈餘之減除項目，合併公司於 108 年計算未分配盈餘稅時，尚未減除以 107 年度未分配盈餘進行再投資之資本支出金額。

(二) 認列於其他綜合損益之所得稅

	108 年度	107 年度
<u>遞延所得稅</u>		
當年度產生		
國外營運機構換算	\$ 39,648	\$ 8,173
確定福利計畫再衡		
量數	<u>1,038</u>	<u>(773)</u>
認列於其他綜合損益之		
所得稅	<u>\$ 40,686</u>	<u>\$ 7,400</u>

(三) 本期所得稅資產與負債

	108 年 12 月 31 日	107 年 12 月 31 日
本期所得稅資產		
應收退稅款 (帳列		
其他流動資產)	<u>\$ 1,828</u>	<u>\$ 897</u>
本期所得稅負債		
應付所得稅	<u>\$ 14,758</u>	<u>\$ 63,041</u>

(四) 遞延所得稅資產與負債

遞延所得稅資產及負債之變動如下：

108 年度

<u>遞延所得稅資產</u>	年初餘額	認列於損益	認列於其他	
			綜合損益	年底餘額
暫時性差異				
未實現銷貨毛利	\$ 55,287	(\$ 992)	\$ -	\$ 54,295
應付休假給付	2,943	(243)	-	2,700
備抵存貨跌價及呆滯損失	13,190	(506)	-	12,684
確定福利退休計畫	10,417	(2,617)	1,038	8,838
備抵損失	2,335	(450)	-	1,885
國外營運機構兌換差額	39,829	-	39,648	79,477
未實現兌換損失	-	10,496	-	10,496
海外子公司投資損失	22,979	(22,979)	-	-
其他	<u>1,548</u>	<u>1</u>	<u>-</u>	<u>1,549</u>
	148,528	(17,290)	40,686	171,924
虧損扣抵	<u>5,026</u>	<u>(1,382)</u>	<u>-</u>	<u>3,644</u>
	<u>\$ 153,554</u>	<u>(\$ 18,672)</u>	<u>\$ 40,686</u>	<u>\$ 175,568</u>
<u>遞延所得稅負債</u>				
暫時性差異				
不動產、廠房及設備	\$ 38,036	(\$ 2,086)	\$ -	\$ 35,950
未實現兌換利益	7,782	(7,782)	-	-
子公司之未分配盈餘	15,066	2,119	-	17,185
其他	<u>30</u>	<u>(30)</u>	<u>-</u>	<u>-</u>
	<u>\$ 60,914</u>	<u>(\$ 7,779)</u>	<u>\$ -</u>	<u>\$ 53,135</u>

107 年度

遞延所得稅資產	年初餘額	認列於損益	認列於其他	
			綜合損益	年底餘額
暫時性差異				
未實現銷貨毛利	\$ 11,473	\$ 43,814	\$ -	\$ 55,287
應付休假給付	2,807	136	-	2,943
備抵存貨跌價及呆滯損失	4,678	8,512	-	13,190
確定福利退休計畫	16,127	(4,937)	(773)	10,417
備抵損失	960	1,375	-	2,335
國外營運機構兌換差額	31,656	-	8,173	39,829
未實現兌換損失	9,243	(9,243)	-	-
海外子公司投資損失	-	22,979	-	22,979
其他	2,083	(535)	-	1,548
	<u>79,027</u>	<u>62,101</u>	<u>7,400</u>	<u>148,528</u>
虧損扣抵	<u>4,043</u>	<u>983</u>	<u>-</u>	<u>5,026</u>
	<u>\$ 83,070</u>	<u>\$ 63,084</u>	<u>\$ 7,400</u>	<u>\$ 153,554</u>
暫時性差異				
不動產、廠房及設備	\$ 37,040	\$ 996	\$ -	\$ 38,036
未實現兌換利益	-	7,782	-	7,782
子公司之未分配盈餘	11,816	3,250	-	15,066
其他	39	(9)	-	30
	<u>\$ 48,895</u>	<u>\$ 12,019</u>	<u>\$ -</u>	<u>\$ 60,914</u>

(五) 未於合併資產負債表中認列遞延所得稅資產之可減除暫時性差異及未使用虧損扣抵金額

	108 年 12 月 31 日	107 年 12 月 31 日
可減除暫時性差異		
備抵存貨跌價及呆滯損失	\$ 26,074	\$ 26,831
退款負債	1,673	1,205
確定福利退休計畫	3,020	3,731
虧損扣抵	<u>3,666</u>	<u>-</u>
	<u>\$ 34,433</u>	<u>\$ 31,767</u>

(六) 未使用之虧損扣抵相關資訊

子公司得發公司及得國公司截至 108 年 12 月 31 日止，虧損扣抵相關資訊如下：

尚未扣抵餘額	最後扣抵年度
\$ 21,215	116
<u>673</u>	117
<u>\$ 21,888</u>	

(七) 與投資相關且未認列遞延所得稅負債之暫時性差異彙總金額

截至 108 年及 107 年 12 月 31 日止，與投資子公司有關且未認列為遞延所得稅負債之應課稅暫時性差異分別為 1,806,173 千元及 1,341,121 千元。

(八) 所得稅核定情形

本公司與子公司南得公司、杰森公司、得發公司、佳得公司、東明公司及福發公司截至 106 年度之營利事業所得稅結算申報案件，業經稅捐稽徵機關核定。

三一、每股盈餘

用以計算每股盈餘之盈餘及普通股加權平均股數如下：

本年度淨利

	108 年度	107 年度
歸屬於本公司業主之淨利	<u>\$ 558,021</u>	<u>\$ 202,152</u>

股 數

單位：千股

	108 年度	107 年度
加權平均流通在外股數	<u>348,538</u>	<u>334,566</u>
加權平均庫藏股票－子公司持有母公司股票	<u>(1,178)</u>	<u>(1,137)</u>
用以計算基本每股盈餘之普通股加權平均股數	<u>347,360</u>	<u>333,429</u>
具稀釋作用潛在普通股之影響：		
員工酬勞	<u>1,052</u>	<u>601</u>
用以計算稀釋每股盈餘之普通股加權平均股數	<u>348,412</u>	<u>334,030</u>

若本公司得選擇以股票或現金發放員工酬勞，則計算稀釋每股盈餘時，假設員工酬勞將採發放股票方式，並於該潛在普通股具有稀釋作用時計入加權平均流通在外股數，以計算稀釋每股盈餘。於次年度決議員工酬勞發放股數前計算稀釋每股盈餘時，亦繼續考量該等潛在普通股之稀釋作用。

三二、與非控制權益之權益交易

本公司於 108 年 6 月向非關係人取得福發公司 3.96% 股權，致持股比例由 55.74% 變動至 59.7%。

東明公司、亞登路公司及得億公司於 108 年 6 月未按持股比例認購 Bright Wisdom Ltd. 現金增資股權，致持股比例分別由 10.397%、12.38% 及 53.62% 變動為 5.22%、20.23% 及 45.85%。

Bright Wisdom Ltd. 於 108 年底向主要管理階層取得浙江福發公司及 Total Express Ltd. 19.231% 股權，致持股比例由 80.769% 增加至 100%。

由於上述交易並未改變合併公司對上述子公司之控制，合併公司係採權益交易處理。

	得 億 公 司	亞 登 路 公 司	東 明 公 司	得 力 公 司	Bright Wisdom Ltd.
給付之現金對價	\$ 122,024	\$ 90,515	\$ -	\$ 21,664	\$ 74,950
子公司淨資產帳面金額按相對權益變動計算應轉出非控制權益之金額	(119,541)	(93,027)	1,509	(22,733)	(82,591)
權益交易差額	<u>\$ 2,483</u>	<u>(\$ 2,512)</u>	<u>\$ 1,509</u>	<u>(\$ 1,069)</u>	<u>(\$ 7,641)</u>
<u>權益交易差額調整科目</u>					
資本公積－實際取得子公司股權價格與帳面價值差額	<u>(\$ 2,483)</u>	<u>\$ 2,512</u>	<u>(\$ 1,509)</u>	<u>\$ 1,069</u>	<u>\$ 7,641</u>

三三、非現金交易

合併公司於108及107年度進行下列非現金交易之投資活動：

(一)取得不動產、廠房及設備

	108 年度	107 年度
同時影響現金及非現金項目之投資活動		
不動產、廠房及設備增加數	\$ 1,100,469	\$ 1,144,128
應付設備款及應付票據減少(增加)	<u>162,922</u>	<u>(2,674)</u>
不動產、廠房及設備支付現金數	<u>\$ 1,263,391</u>	<u>\$ 1,141,454</u>

(二)處分不動產、廠房及設備

	108 年度	107 年度
同時影響現金及非現金項目之投資活動		
不動產、廠房及設備處分價款	\$ 449,921	\$ 241,713
其他應收款(含關係人)增加	<u>(87,665)</u>	<u>(152,368)</u>
不動產、廠房及設備收取現金數	<u>\$ 362,256</u>	<u>\$ 89,345</u>

(三)處分上海得力公司、得勝公司及新豪公司全數權益現金收取數

	108 年度	107 年度
年初應收價款餘額	\$ 102,556	\$ 103,029
年底應收價款餘額	(101,599)	(102,556)
外幣換算差額	<u>(957)</u>	<u>(473)</u>
本年度現金收取數	<u>\$ -</u>	<u>\$ -</u>

三四、資本風險管理

由於合併公司須維持適足資本，以支應提升廠房及設備所需。因此合併公司之資本管理係以確保具有必要之財務資源及營運計畫，以支應未來所需之營運資金、資本支出、研究發展費用、債務償還及發放股利等需求。

三五、金融工具

(一)公允價值之資訊－非按公允價值衡量之金融工具

108年12月31日

	帳面金額	公 允 價 值			合 計
		第 1 等 級	第 2 等 級	第 3 等 級	
<u>金融資產</u>					
按攤銷後成本衡量之金融資產－非流動					
佳和實業公司私募可轉換公司債	\$ 25,229	\$ -	\$ -	\$ 30,792	\$ 30,792

107年12月31日

	帳面金額	公 允 價 值			合 計
		第 1 等 級	第 2 等 級	第 3 等 級	
<u>金融資產</u>					
按攤銷後成本衡量之金融資產－非流動					
佳和實業公司私募可轉換公司債	\$ 23,068	\$ -	\$ -	\$ 30,963	\$ 30,963

上述第3等級之公允價值衡量，係依二元樹可轉債評價模型估算公允價值，採用之重大不可觀察輸入值為股價波動率。

(二)公允價值資訊－以重複性基礎按公允價值衡量之金融工具

1.公允價值層級

108年12月31日

	第 1 等 級	第 2 等 級	第 3 等 級	合 計
<u>透過損益按公允價值衡量之金融資產</u>				
國內上市股票	\$ 9,720	\$ -	\$ -	\$ 9,720
衍生工具－上市公司私募可轉換公司債之轉換權	-	-	43,599	43,599
基金受益憑證	8,589	-	-	8,589
合 計	\$ 18,309	\$ -	\$ 43,599	\$ 61,908
<u>透過其他綜合損益按公允價值衡量之金融資產－非流動</u>				
權益工具投資				
－國內上市公司私募股票	\$ -	\$ 109,534	\$ -	\$ 109,534
－國內未上市（櫃）股票	-	-	1,476	1,476
合 計	\$ -	\$ 109,534	\$ 1,476	\$ 111,010

(接次頁)

(承前頁)

	第 1 等 級	第 2 等 級	第 3 等 級	合 計
<u>透過損益按公允價值衡量之金融負債</u>				
衍生工具－匯率交換合約	\$ -	\$ 2,462	\$ -	\$ 2,462

107年12月31日

	第 1 等 級	第 2 等 級	第 3 等 級	合 計
<u>透過損益按公允價值衡量之金融資產</u>				
國內上市股票	\$ 8,478	\$ -	\$ -	\$ 8,478
衍生工具－上市公司私募可轉換公司債之轉換權	-	-	7,164	7,164
衍生工具－遠期外匯合約	-	785	-	785
合 計	\$ 8,478	\$ 785	\$ 7,164	\$ 16,427
<u>透過其他綜合損益按公允價值衡量之金融資產－非流動</u>				
權益工具投資				
－國內上市公司私募股票	\$ -	\$ 44,302	\$ -	\$ 44,302
－國內未上市（櫃）股票	-	-	1,476	1,476
合 計	\$ -	\$ 44,302	\$ 1,476	\$ 45,778
<u>透過損益按公允價值衡量之金融負債</u>				
衍生工具－匯率交換合約	\$ -	\$ 58	\$ -	\$ 58

108及107年度無第1等級與第2等級公允價值衡量間移轉之情形。

2. 金融工具以第3等級公允價值衡量之調節

透過損益按公允價值衡量之金融資產－淨額

衍 生 工 具 一 私 募 可 轉 換 公 司 債 之 轉 換 權	108年度	107年度
年初餘額	\$ 7,164	\$ 3,807
認列於損益（帳列 其他利益及損 失）	36,435	(3,834)
購 買	-	7,191
年底餘額	\$ 43,599	\$ 7,164

3. 第2等級公允價值衡量之評價技術及輸入值

金融工具類別	評價技術及輸入值
衍生工具—遠期外匯及匯率交換合約	現金流量折現法：按期末之可觀察遠期匯率及合約所訂匯率估計未來現金流量，並以可反映各交易對方信用風險之折現率分別折現。
國內上市公司私募股票	以B-S期權定價模型評估，依標的物價格、選擇權履約價格、無風險利率、標的物歷史波動率及到期年限評估而得。

4.第3等級公允價值衡量之評價技術及輸入值

衍生工具—私募可轉換公司債之轉換權及可轉換公司債贖賣回權係採用二元樹可轉債評價模型估算公允價值，採用之重大不可觀察輸入值為股價波動率。當股價波動率增加，該等衍生工具公允價值將會增加。

(三)金融工具之種類

	108年12月31日	107年12月31日
<u>金融資產</u>		
透過損益按公允價值衡量		
強制透過損益按公允價值衡量	\$ 61,908	\$ 16,427
按攤銷後成本衡量之金融資產(註1)	6,440,496	5,262,775
透過其他綜合損益按公允價值衡量之金融資產	111,010	45,778
<u>金融負債</u>		
透過損益按公允價值衡量	2,462	58
按攤銷後成本衡量(註2)	12,105,894	11,125,216

註1：餘額係包含現金及約當現金、應收票據及帳款(含關係人)、其他應收款(含關係人)、按攤銷後成本衡量之金融資產(含流動及非流動)及存出保證金等按攤銷後成本衡量之金融資產。

註2：餘額係包含短期借款、應付短期票券、應付票據及帳款(含關係人)、其他應付款(含關係人)、銀行長期借款(含一年內到期)及存入保證金等按攤銷後成本衡量之金融負債。

(四)財務風險管理目的與政策

合併公司主要金融工具包括權益及債務工具投資、應收款項、應付款項、租賃負債及借款。合併公司之財務處係為各業務單位提供服務，統籌協調進入國內與國際金融市場操作，藉由依照風險程度與廣度分析暴險之內部風

險報告監督及管理合併公司營運有關之財務風險。該等風險包括市場風險（包含匯率風險、利率風險及其他價格風險）、信用風險及流動性風險。

1.市場風險

合併公司之營運活動使合併公司承擔之主要財務風險為外幣匯率變動風險（參閱下述(1)）、利率變動風險（參閱下述(2)）以及其他價格風險（參閱下述(3)）。

合併公司從事各式衍生金融工具以管理所承擔之外幣匯率風險，包括以遠期外匯合約規避因進口機器設備至合併公司而產生之匯率風險。

合併公司有關金融工具市場風險之暴險及其對該等暴險之管理與衡量方式並無改變。

(1)匯率風險

合併公司從事外幣計價之銷貨與進貨交易及外幣借款，因而使合併公司產生匯率變動暴險。合併公司於資產負債表日非功能性貨幣計價之貨幣性資產與貨幣性負債帳面金額（包含合併財務報告中已沖銷之非功能性貨幣計價之貨幣性項目），參閱附註三九。

敏感度分析

合併公司主要受到美金匯率波動之影響。下表詳細說明當功能性貨幣對美金之匯率升貶值 1%時，合併公司之敏感度分析。敏感度分析僅包括流通在外之外幣貨幣性項目。下表之正數係表示當功能性貨幣相對於美金貶值 1%時，將使稅前淨利增加之金額；當功能性貨幣相對於美金升值 1%時，其對稅前淨利之影響將為同金額之負數。

	<u>108 年度</u>	<u>107 年度</u>
損 益	\$ 20,361	\$ 11,910

主要源自於合併公司於資產負債表日尚流通在外且未進行現金流量避險之美金計價之現金及約當現金、按攤銷後成本衡量之金融資產、應收款項、其他應收款、應付款項、其他應付款及借款。

合併公司於本年度對匯率敏感度上升，主係因合併公司以美金計價之淨資產增加所致。

(2)利率風險

因合併公司內之個體同時以固定及浮動利率借入資金，因而產生利率暴險。合併公司藉由維持一適當之固定及浮動利率組合來管理利率風險。

合併公司於資產負債表日受利率暴險之金融資產及金融負債帳面金額如下：

	108 年 12 月 31 日	107 年 12 月 31 日
具公允價值利率風險		
金融資產	\$ 2,821,013	\$ 2,154,883
金融負債	2,904,644	2,231,739
具現金流量利率風險		
金融資產	764,192	554,702
金融負債	7,617,321	7,218,961

敏感度分析

若利率增加 1%，在所有其他變數維持不變之情況下，合併公司 108 及 107 年度之稅前淨利將分別減少 68,531 千元及 66,643 千元，主因為合併公司之變動利率淨負債部位之現金流量利率風險之暴險。

合併公司本年度對利率之敏感度增加，主係因借款增加。

(3)其他價格風險

合併公司因投資國內上市及未上市（櫃）有價證券而產生權益價格暴險並不重大。

2.信用風險

信用風險係指交易對方拖欠合約義務而造成合併公司財務損失之風險。截至資產負債表日，合併公司可能因交易對方未履行義務之最大信用風險暴險主要係來自於合併資產負債表所認列之金融資產帳面金額。

合併公司交易對象皆為信用良好之公司組織，預期不致產生重大信用風險，亦持續地針對應收帳款客戶之財務狀況進行評估。

3.流動性風險

合併公司係透過管理及維持足夠部位之現金及約當現金以支應合併公司營運並減輕現金流量波動之影響，合併公司管理階層監督銀行融資額度使用狀況並確保借款合同條款之遵循。

合併公司營運資金及已取得之銀行融資額度足以支應未來營運所需，是以未有因無法籌措資金以履行合約義務之流動性風險。

(1)非衍生金融負債之流動性及利率風險表

非衍生金融負債剩餘合約到期分析係依合併公司最早可能被要求還款之日期，按金融負債未折現現金流量（包含本金及估計利息）編製。因此，合併公司可被要求立即還款之銀行借款，係列於下表最早之期間內，不考慮銀行立即執行該權利之機率；其他非衍生金融負債到期分析係依照約定之還款日編製。

以浮動利率支付之利息現金流量，其未折現之利息金額係依據資產負債表日殖利率曲線推導而得。

108 年 12 月 31 日

	6 個月以內	6 個月至 1 年	1 至 3 年
<u>非衍生金融負債</u>			
無附息負債	\$ 1,693,359	\$ -	\$ 2,473
租賃負債	27,568	23,482	63,523
浮動利率工具	5,803,081	686,830	1,200,869
固定利率工具	<u>622,275</u>	<u>19,726</u>	<u>2,267,713</u>
	<u>\$ 8,146,283</u>	<u>\$ 730,038</u>	<u>\$ 3,534,578</u>

租賃負債到期分析之進一步資訊如下：

	短於 1 年	1~3 年
租賃負債	<u>\$ 51,050</u>	<u>\$ 63,523</u>

107 年 12 月 31 日

	6 個月以內	6 個月至 1 年	1 至 3 年
<u>非衍生金融負債</u>			
無附息負債	\$ 1,555,811	\$ -	\$ 7,325
浮動利率工具	5,589,688	570,847	1,278,898
固定利率工具	<u>2,266,749</u>	<u>89,646</u>	<u>-</u>
	<u>\$ 9,412,248</u>	<u>\$ 660,493</u>	<u>\$ 1,286,223</u>

上述非衍生金融資產及負債之浮動利率工具金額，將因浮動利率與資產負債表日所估計之利率不同而改變。

(2) 衍生金融負債之流動性及利率風險表

針對衍生金融工具之流動性分析，就採總額交割之衍生工具而言，係以未折現之總現金流入及流出為基礎編製。當應付或應收金額不固定時，揭露之金額係依資產負債表日殖利率曲線所推估之預計利率決定。

108 年 12 月 31 日

	1 至 3 個月
<u>總額交割</u>	
遠期外匯合約	
流 入	\$ 276,268
流 出	(278,730)
	<u>(\$ 2,462)</u>

107 年 12 月 31 日

	1 至 3 個月
<u>總額交割</u>	
遠期外匯合約	
流 入	\$ 49,076
流 出	(49,134)
	<u>(\$ 58)</u>

(五) 金融資產移轉資訊

單位：元

交易對象	本期讓售金額	本期已收現金額	額	度	備	註
<u>108 年度</u>						
兆豐銀行	USD 75,443	USD 65,013	USD 300,000			管理費為發票金額之 0.75%~0.8%+15 元
<u>107 年度</u>						
兆豐銀行	USD 97,117	USD 73,228	USD 300,000			管理費為發票金額之 0.75%~0.8%

上述額度係循環使用。

三六、關係人交易

本公司及子公司（係本公司之關係人）間之交易、帳戶餘額、收益及費損於合併時全數予以銷除，故未揭露於本附註。除已於其他附註揭露外，合併公司與其他關係人間之交易如下：

(一) 關係人名稱及其關係

關係人名稱	與合併公司之關係
Perfect Step Ltd.	關聯企業
越南 ATAGO 公司	關聯企業
新展公司	合資（108 年 1 月 1 日前為關聯企業）
葉福林	主要管理階層
葉家銘	主要管理階層
游逸能	主要管理階層
傑眾企業公司	合資新展公司之子公司（108 年 1 月 1 日前為關聯企業新展公司之子公司）
鉅亨控股公司	本公司總經理為該公司董事
鉅亨實業公司	本公司總經理為該公司董事
福勝國際貿易公司	本公司董事長為該公司董事
福發國際投資公司	本公司董事長為該公司監察人
福華投資公司	董事長為同一人
得盛新能源公司	董事長為同一人
得陽公司	本公司董事長為該公司董事
盛博公司	本公司董事長為該公司董事

(二) 營業收入

帳列項目	關係人類別	108 年度	107 年度
銷貨收入	本公司總經理為該公司董事	\$ 392,515	\$ -
	關聯企業	8,425	-
	合資／關聯企業新展公司之子公司	5,465	115
		<u>\$ 406,405</u>	<u>\$ 115</u>

合併公司對關係人銷貨價格與非關係人銷貨相當，收款條件為月結 1 至 3 個月收款，與非關係人無重大差異。

(三)進貨—108 年度

關係人類別	金	額
合資新展公司之子公司	\$	20,027
本公司總經理為該公司董事		416,617
	<u>\$</u>	<u>436,644</u>

合併公司向關係人進貨尚無同類產品進貨價格可資比較，關係人付款期間約為月結 1 個月付款，與非關係人無重大差異。

(四)應收關係人款項（不含對關係人放款）

帳列項目	關係人類別／名稱	108年	107年
		12月31日	12月31日
應收帳款	本公司總經理為該公司董事	\$ 155,295	\$ 47,706
	合資／關聯企業新展公司之子公司	3,880	120
	關聯企業	77	-
		<u>159,252</u>	<u>47,826</u>
其他應收款	關聯企業／Perfect Step Ltd.（附註三三）	101,599	102,556
	合資／關聯企業新展公司之子公司	316	143
	本公司總經理為該公司董事		
	鉅亨控股公司	155,544	65,267
	主要管理階層	-	3,083
		<u>257,459</u>	<u>171,049</u>
		<u>\$ 416,711</u>	<u>\$ 218,875</u>

流通在外之應收關係人款項未收取保證。108 及 107 年度之應收關係人款項並未提列備抵損失。

(五)應付關係人款項（不含向關係人借款）

帳 列 項 目	關 係 人 類 別	108年	107年
		12月31日	12月31日
應付帳款	本公司總經理為該公司董事	\$ 129,925	\$ -
	合資／關聯企業	9,753	-
	新展公司之子公司	139,678	-
其他應付款	主要管理階層	78,642	14,022
	本公司總經理為該公司董事	305	304
	本公司董事長為該公司董事	43	46
		<u>78,990</u>	<u>14,372</u>
		<u>\$ 218,668</u>	<u>\$ 14,372</u>

流通在外之應付關係人款項餘額係未提供擔保且將以現金清償。108年12月31日應付主要管理階層之款項係取得浙江福發公司及 Total Express Ltd. 股權價款及107年12月31日應付主要管理階層之款項係代收出售上海得力公司價款。

(六)處分不動產、廠房及設備

關 係 人 類 別 / 名 稱	處 分 價 款		處 分 (損) 益	
	108年度	107年度	108年度	107年度
本公司總經理為該公司董事				
鉅亨控股公司	\$ 232,675	\$ 65,211	(\$ 314)	\$ 13,371
鉅亨實業公司	16,554	-	3,023	-
	<u>\$ 249,229</u>	<u>\$ 65,211</u>	<u>\$ 2,709</u>	<u>\$ 13,371</u>

(七)營業租賃－出租

合併公司出租廠房屋頂予關係人作為太陽能發電使用，租賃期間為106年10月至126年10月，租金以太陽能發電系統之售電收入之7%計算。

租賃收入彙總如下：

關 係 人 類 別 / 名 稱	108年度	107年度
董事長為同一人	\$ 86	\$ 89
本公司董事長為該公司董事	329	360
	<u>\$ 415</u>	<u>\$ 449</u>

(八)對關係人放款－108年度

關 係 人 類 別	金 額
<u>利息收入</u>	
本公司總經理為該公司董事	<u>\$ 215</u>

合併公司提供短期放款予關係人為無擔保放款，利率為1.5%。

(九)向關係人借款

<u>關係人類別 / 名稱</u>	<u>108年12月31日</u>	<u>107年12月31日</u>
<u>其他應付款</u>		
主要管理階層		
葉福林	\$ 130,796	\$ 244,538
其他	38,678	40,278
本公司總經理為該公司		
董事	-	53,802
董事長為同一人	-	72,000
本公司董事長為該公司		
監察人	-	43,000
	<u>\$ 169,474</u>	<u>\$ 453,618</u>

<u>關係人類別 / 名稱</u>	<u>108年度</u>	<u>107年度</u>
<u>利息費用</u>		
主要管理階層		
葉福林(1)	\$ 8,212	\$ 8,261
其他(2)	1,228	100
本公司總經理為該公司		
董事(3)	-	305
本公司董事長為該公司		
監察人(2)	49	-
董事長為同一人(2)	57	9
	<u>\$ 9,546</u>	<u>\$ 8,675</u>

利率(1)	1.5%~4.5%	1.5%~4.3%
利率(2)	1.5%	1.5%
利率(3)	-	2%

合併公司向關係人借款之借款利率與市場利率相當。借款皆為無擔保借款。

(十)其他關係人交易

1.加工費

合併公司支付關係人委託加工費用，依性質列記為營業成本，無同類產品加工價格可資比較，付款條件為月結1至3個月。

<u>關係人類別</u>	<u>108年度</u>
本公司總經理為該 公司董事	<u>\$ 156,145</u>

2.製造及營業費用

本公司向關係人購買禮品等支出如下：

關係人類別	108 年度	107 年度
本公司董事長為該 公司董事	\$ 1,163	\$ 788

3.其他收入

本公司出售列管資產予關係人之收入、提供輔導諮詢服務而收取輔導收入及佣金等收入如下：

關係人類別	108 年度
本公司總經理為該 公司董事	\$ 5,983
合資新展公司之子 公司	4,151
	<u>\$ 10,134</u>

(十一)對主要管理階層薪酬

合併公司對董事及其他主要管理階層之薪酬總額如下：

	108 年度	107 年度
短期員工福利	\$ 59,849	\$ 51,800
退職後福利	839	836
	<u>\$ 60,688</u>	<u>\$ 52,636</u>

董事及其他主要管理階層之薪酬係由薪酬委員會依照當年度經營成果及歷年發放年終獎金基數而定。

三七、質抵押之資產

合併公司下列資產業經提供為向銀行借款之擔保品：

	108 年 12 月 31 日	107 年 12 月 31 日
土地	\$ 382,656	\$ 382,656
建築物	325,355	355,455
機器設備	43,345	-
其他設備	-	1,086
預付租賃款	-	256,926
使用權資產	283,444	-
投資性不動產	64,716	78,887
質押銀行存款（帳列按攤銷後 成本衡量之金融資產－流 動）（註）	<u>2,439,905</u>	<u>2,092,614</u>
	<u>\$ 3,539,421</u>	<u>\$ 3,167,624</u>

註：108 年及 107 年 12 月 31 日做為十足擔保借款之擔保品分別為 2,239,794 千元及 1,776,667 千元。

三八、重大或有負債及未認列之合約承諾

除已於其他附註所述者外，合併公司於資產負債表之重大承諾及或有事項如下：

(一)截至 108 年及 107 年 12 月 31 日止，合併公司為採購原料已開立未使用之信用狀餘額分別為 12,958 千元及 104,985 千元。

(二)合併公司未認列之合約承諾如下：

	<u>108 年 12 月 31 日</u>	<u>107 年 12 月 31 日</u>
購置不動產、廠房及設備	\$ 41,567	\$ 92,023

(三)截至 108 年及 107 年 12 月 31 日止，合併公司為購買原料及提供金融機構借款額度擔保，提供之保證票據皆為 417,515 千元。

三九、具重大影響之外幣資產及負債資訊

以下資訊係按合併公司各個體功能性貨幣以外之外幣彙總表達，所揭露之匯率係指該等外幣換算至功能性貨幣之匯率。具重大影響之外幣資產及負債如下：

單位：外幣及新台幣千元

108 年 12 月 31 日

<u>外 幣 資 產</u>	<u>外 幣 匯 率</u>	<u>帳 面 金 額</u>
<u>貨幣性項目</u>		
美 金	\$ 221,729 29.98 (美金：新台幣)	\$ 6,647,452
美 金	12,615 6.9762 (美金：人民幣)	378,184
美 金	10,918 23,178 (美金：越盾)	327,309
<u>非貨幣性項目</u>		
採用權益法之關聯企業及合資		
美 金	10,756 29.98 (美金：新台幣)	322,467
港 幣	94,589 7.789 (港幣：美金)	364,072
<u>外 幣 負 債</u>		
<u>貨幣性項目</u>		
美 金	94,509 29.98 (美金：新台幣)	2,833,396
美 金	13,310 6.9762 (美金：人民幣)	399,029
美 金	69,527 23,178 (美金：越盾)	2,084,408

107年12月31日

外幣資產	外幣匯率	帳面金額
<u>貨幣性項目</u>		
美金	\$ 179,697	30.715 \$ 5,572,125 (美金：新台幣)
美金	13,739	6.8632 369,261 (美金：人民幣)
美金	1,554	23,220 47,744 (美金：越盾)
<u>非貨幣性項目</u>		
採用權益法之關聯企業		
美金	10,883	30.715 334,270 (美金：新台幣)
港幣	102,221	7.8335 400,809 (港幣：美金)
<u>外幣負債</u>		
<u>貨幣性項目</u>		
美金	83,777	30.715 2,573,206 (美金：新台幣)
美金	16,630	6.8632 510,791 (美金：人民幣)
美金	55,808	23,220 1,714,141 (美金：越盾)

合併公司主要承擔美金、人民幣及越南盾之外幣匯率風險，以下資訊係按持有外幣個體之功能性貨幣彙總表達，所揭露之匯率係指該等功能性貨幣換算至表達貨幣之匯率。具重大影響之外幣兌換損益（已實現及未實現）如下：

功能性貨幣	108年度		107年度	
	功能性貨幣兌換表達貨幣	淨兌換（損）益	功能性貨幣兌換表達貨幣	淨兌換（損）益
新台幣	1 (新台幣：新台幣)	(\$ 96,542)	1 (新台幣：新台幣)	\$ 27,192
美金	30.912 (美金：新台幣)	(107)	30.149 (美金：新台幣)	-
人民幣	4.4821 (人民幣：新台幣)	15,407	4.5599 (人民幣：新台幣)	10,955
越南盾	0.001331 (越南盾：新台幣)	19,598	0.00131 (越南盾：新台幣)	18,581
		<u>(\$ 61,644)</u>		<u>\$ 56,728</u>

四十、附註揭露事項

(一)重大交易事項及(二)轉投資事業相關資訊：

1.資金貸與他人：附表一。

2. 為他人背書保證：附表二。
3. 期末持有有價證券情形（不包含投資子公司及關聯企業）：附表三。
4. 累積買進或賣出同一有價證券之金額達新臺幣 3 億元或實收資本額 20% 以上：附表四。
5. 取得不動產之金額達新臺幣 3 億元或實收資本額 20% 以上：無。
6. 處分不動產之金額達新臺幣 3 億元或實收資本額 20% 以上：無。
7. 與關係人進、銷貨之金額達新臺幣 1 億元或實收資本額 20% 以上：附表五。
8. 應收關係人款項達新臺幣 1 億元或實收資本額 20% 以上：附表六。
9. 從事衍生工具交易：參閱附註七。
10. 被投資公司資訊：附表七。
11. 其他：母子公司間及各子公司間之業務關係及重要交易往來情形及金額：附表十。

(三)大陸投資資訊：

1. 大陸被投資公司名稱、主要營業項目、實收資本額、投資方式、資金匯出入情形、持股比例、投資損益、期末投資帳面金額、已匯回投資損益及赴大陸地區投資限額：附表八。
2. 與大陸被投資公司直接或間接經由第三地區所發生下列之重大交易事項，及其價格、付款條件、未實現損益：
 - (1) 進貨金額及百分比與相關應付款項之期末餘額及百分比：附表九。
 - (2) 銷貨金額及百分比與相關應收款項之期末餘額及百分比：附表八。
 - (3) 財產交易金額及其所產生之損益數額：無。
 - (4) 票據背書保證或提供擔保品之期末餘額及其目的：附表二。
 - (5) 資金融通之最高餘額、期末餘額、利率區間及當期利息總額：附表一。
 - (6) 其他對當期損益或財務狀況有重大影響之交易事項，如勞務之提供或收受等：無。

四一、部門資訊

(一)部門收入與營運結果

合併公司均屬紡織業，提供給主要營運決策者用以分配資源及評管部門績效係著重於本公司及各子公司之財務資訊，依應報導部門列示如下：

	本 公 司	杭州得力集團		越南得力集團		其 他	調 整 及 沖 銷	調 整 後 金 額
		(註 1)	(註 2)					
108 年度								
來自本公司及合併子公司以外客戶之收入	\$ 3,843,550	\$ 2,709,234	\$ 1,905,208	\$ 2,461,732	\$ -	\$ -	\$ 10,919,724	
來自本公司及合併子公司之收入	<u>425,833</u>	<u>62,595</u>	<u>557,269</u>	<u>1,689,127</u>	<u>(2,734,824)</u>	<u>-</u>	<u>-</u>	
收入合計	<u>\$ 4,269,383</u>	<u>\$ 2,771,829</u>	<u>\$ 2,462,477</u>	<u>\$ 4,150,859</u>	<u>(\$ 2,734,824)</u>	<u>\$ -</u>	<u>\$ 10,919,724</u>	
部門利益	<u>\$ 138,247</u>	<u>\$ 243,492</u>	<u>\$ 264,848</u>	<u>\$ 124,419</u>	<u>\$ 30,755</u>	<u>\$ -</u>	<u>\$ 801,761</u>	
其他收入							177,404	
財務成本							(206,066)	
採用權益法認列之關聯企業及合資損失之份額							(53,384)	
其他利益及損失							(52,828)	
部門稅前淨利							<u>\$ 666,887</u>	
107 年度								
來自本公司及合併子公司以外客戶之收入	\$ 3,239,599	\$ 2,654,316	\$ 749,910	\$ 2,488,576	\$ -	\$ -	\$ 9,132,401	
來自本公司及合併子公司之收入	<u>352,222</u>	<u>111,752</u>	<u>122,901</u>	<u>1,518,615</u>	<u>(2,105,490)</u>	<u>-</u>	<u>-</u>	
收入合計	<u>\$ 3,591,821</u>	<u>\$ 2,766,068</u>	<u>\$ 872,811</u>	<u>\$ 4,007,191</u>	<u>(\$ 2,105,490)</u>	<u>\$ -</u>	<u>\$ 9,132,401</u>	
部門(損)益	<u>\$ 122,119</u>	<u>\$ 43,920</u>	<u>(\$ 47,087)</u>	<u>\$ 146,509</u>	<u>\$ 44,638</u>	<u>\$ -</u>	<u>\$ 310,099</u>	
其他收入							135,538	
財務成本							(140,495)	
採用權益法認列之關聯企業損失之份額							(11,860)	
其他利益及損失							23,973	
部門稅前淨利							<u>\$ 317,255</u>	

註 1：杭州得力集團包括得億公司、亞登路公司、杭州得力公司、得發公司、濠旺公司、長興福發公司、萬好公司及迅力公司。

註 2：越南得力集團包括得力(BVI)控股公司、得勝開曼公司、越南得力公司及 New Lake Ltd.。

部門損益係指各個部門所賺取之利潤，不包含營業外收益及費損與所得稅費用。此衡量金額係提供予主要營運決策者，用以分配資源予部門及評量其績效。

合併公司主要營運決策者根據各分類之營運結果作出決策，並無評核不同業務活動表現之分類資產及負債資料，是以僅列示應報導部門之營運結果。

(二)地區別資訊

合併公司主要於三個地區營運—台灣、中國與越南。

合併公司來自外部客戶之繼續營業單位收入依營運地點區分與非流動資產按資產所在地區分之資訊列示如下：

	來自外部客戶之收入		非 流 動 資 產	
			108 年	107 年
	108 年度	107 年度	12 月 31 日	12 月 31 日
台 灣	\$ 4,500,362	\$ 4,083,516	\$ 982,316	\$ 988,435
中 國	4,490,435	4,298,975	2,290,991	2,096,363
越 南	<u>1,928,927</u>	<u>749,910</u>	<u>3,714,679</u>	<u>3,699,952</u>
	<u>\$10,919,724</u>	<u>\$ 9,132,401</u>	<u>\$ 6,987,986</u>	<u>\$ 6,784,750</u>

非流動資產不包括分類為金融資產、存出保證金、採用權益法之投資及遞延所得稅資產。

(三)主要客戶資訊

合併公司無主要客戶之銷貨收入佔合併損益表銷貨收入淨額 10% 以上者。

得力實業股份有限公司及子公司

資金貸與他人

民國108年1月1日至12月31日

附表一

單位：新台幣千元

編號	貸出資金之公司	貸與對象	往來項目	是否為關係人	本期最高餘額	期末餘額	實際支金額	利率區間(%)	資金貸與性質	業務往來金額(註5)	有短期融通資金必要之原因	提列備抵呆帳金額	擔保品名稱價值	對個別對象資金貸與總額(註1)	資金貸與總限額(註2)
0	本公司	New Lake Ltd.	其他應收款	是	\$76,788	\$-	\$-	-	短期融通資金	\$-	營運週轉金	\$-	無	\$1,641,934	\$2,189,246
0	本公司	得勝開曼公司	其他應收款	是	77,600	74,950	74,950	-	短期融通資金	-	營運週轉金	-	無	1,641,934	2,189,246
1	得力薩摩亞公司	New Lake Ltd.	其他應收款	是	139,770	134,910	121,419	-	短期融通資金	-	營運週轉金	-	無	930,421	1,240,561
2	得發公司	杭州得力公司	其他應收款	是	13,740	-	-	-	短期融通資金	-	營運週轉金	-	無	19,628	26,171
2	得發公司	杭州得力公司	其他應收款	是	87,000	86,100	86,100	-	業務往來	98,360	-	-	無	117,988	124,531
3	亞登路公司	得發公司	暫付款	是	40,352	-	-	-	業務往來	-	-	-	無	245,799	245,799
										61,759				(註3)	(註3)
3	亞登路公司	得勝開曼公司	暫付款	是	92,145	-	-	-	短期融通資金	-	營運週轉金	-	無	184,040	184,040
														(註3)	(註3)
3	亞登路公司	杭州得力公司	暫付款	是	35,776	-	-	-	業務往來	146,736	-	-	無	330,776	330,776
														(註3)	(註3)
3	亞登路公司	New Lake Ltd.	暫付款	是	79,859	-	-	-	短期融通資金	-	營運週轉金	-	無	184,040	184,040
														(註3)	(註3)
3	亞登路公司	得億公司	暫付款	是	289,790	110,926	110,926	-	短期融通資金	-	營運週轉金	-	無	184,040	184,040
														(註3)	(註3)
4	東明公司	本公司	其他應收款	是	40,000	-	-	1.3	短期融通資金	-	營運週轉金	-	無	68,830	91,773
4	東明公司	鉅亨控股公司	其他應收款	是	50,000	-	-	1.5	短期融通資金	-	營運週轉金	-	無	68,830	91,773
5	福發公司	TOTAL EXPRESS LTD.	其他應收款	是	158,406	152,898	92,938	3	短期融通資金	-	營運週轉金	-	無	163,880	218,506
6	得信公司	TOTAL EXPRESS LTD.	其他應收款	是	51,249	49,467	49,467	3.2	短期融通資金	-	營運週轉金	-	無	57,188	76,251
7	TOTAL EXPRESS LTD.	浙江福發公司	應收帳款	是	215,867	178,681	178,681	1.8~2.34	業務往來	766,908	-	-	無	787,830	794,803
8	得勝開曼公司	New Lake Ltd.	其他應收款	是	77,650	-	-	-	短期融通資金	-	營運週轉金	-	無	922,278	1,229,705
8	得勝開曼公司	越南得力公司	其他應收款	是	509,660	509,660	509,660	-	短期融通資金	-	營運週轉金	-	無	922,278	1,229,705
										-					
9	New Lake Ltd.	得力薩摩亞公司	其他應收款	是	110,952	-	-	-	短期融通資金	-	營運週轉金	-	無	121,107	121,107
														(註3)	(註3)
9	New Lake Ltd.	越南得力公司	其他應收款	是	61,640	-	-	-	短期融通資金	-	營運週轉金	-	無	121,107	121,107
														(註3)	(註3)
10	De Hong公司	De Hong(越南)公司	其他應收款	是	23,295	22,485	4,996	2.5	短期融通資金	-	營運週轉金	-	無	24,077	32,103
11	杭州得力公司	浙江福發公司	暫付款	是	130,500	129,150	107,625	5.1	短期融通資金	-	營運週轉金	-	無	523,868	698,491
12	浙江福發公司	安慶得發公司	應收帳款	是	87,000	86,100	60,701	5.1	短期融通資金	-	營運週轉金	-	無	112,822	150,430

註1：係依各貸出公司股東權益淨額之百分之三十及前一年度業務往來金額

註2：係依各貸出公司股東權益淨額之百分之四十及前一年度業務往來金額。

註3：係依本公司股東權益淨額百分之百及前一年度業務往來金額。

註4：係為前一年度業務往來金額。

得力實業股份有限公司及子公司
為他人背書保證
民國108年1月1日至12月31日

附表二

單位：新台幣千元

編號	背書保證者 公司名稱	被 背 書 保 證 對 象 公 司 名 稱 關 係	對單一企業 背書保證之限額	本期最高 背書保證 餘額	期末背書 保證餘額	實際動支 金額	以財產擔保 之背書 保證金額	累計背書保證金額 佔最近期財務報表 淨值之比率(%)	背書保證 最高限額 (註3)	屬母公司 對子公司 背書保證	屬子公司 對母公司 背書保證	屬 大陸地區 背書保證	
0	本公司	New Lake Ltd.	子公司(間接持股100%)	\$2,736,557(註1)	\$915,680	\$884,410	\$396,473	\$ -	16.16	\$8,209,671	Y	N	N
0	本公司	得發公司	子公司(直接持股100%)	2,736,557(註1)	234,043	202,416	163,000	-	3.70	8,209,671	Y	N	N
0	本公司	佳得公司	子公司(直接持股50.41%)	2,736,557(註1)	225,000	105,000	-	-	1.92	8,209,671	Y	N	N
0	本公司	亞登路公司	子公司(間接持股100%)	2,736,557(註1)	512,160	494,670	140,906	-	9.04	8,209,671	Y	N	N
0	本公司	越南得力公司	子公司(間接持股100%)	2,736,557(註1)	315,600	304,800	304,511	-	5.57	8,209,671	Y	N	N
0	本公司	得勝開曼公司	子公司(間接持股100%)	2,736,557(註1)	1,568,530	1,019,320	876,015	-	18.62	8,209,671	Y	N	N
0	本公司	浙江福發公司	子公司(間接持股60.97%)	2,736,557(註1)	77,655	76,297	54,773	-	1.39	8,209,671	Y	N	Y
0	本公司	杭州得力公司	子公司(間接持股100%)	2,736,557(註1)	471,260	443,180	293,125	-	8.10	8,209,671	Y	N	Y
0	本公司	TOTAL EXPRESS LTD.	子公司(間接持股70.85%)	2,736,557(註1)	222,278	214,704	143,237	-	3.92	8,209,671	Y	N	N
0	本公司	得國貿易公司	子公司(間接持股100%)	2,736,557(註1)	10,000	10,000	-	-	0.18	8,209,671	Y	N	N
1	福發公司	TOTAL EXPRESS LTD.	聯屬公司(母公司間接持股70.85%)	327,759(註2)	227,291	-	-	-	0.00	546,265(註4)	N	N	N
2	得發公司	亞登路公司	聯屬公司(母公司間接持股100%)	65,428(註4)	62,120	-	-	-	0.00	65,428(註4)	N	N	N
3	浙江福發公司	杭州得力公司	聯屬公司(母公司間接持股100%)	188,037(註1)	137,400	129,150	55,965	-	34.34	376,074(註4)	N	N	Y

註1：係依各背書保證者公司業主之權益總計之百分之五十。
 註2：係依各背書保證者公司業主之權益總計之百分之六十。
 註3：係依各背書保證者公司業主之權益總計之百分之一百五。
 註4：係依各背書保證者公司業主之權益總計之百分之百。

得力實業股份有限公司及子公司
 期末持有有價證券明細表
 民國108年12月31日

附表三

單位：新台幣千元

持有之公司	有價證券種類及名稱	有價證券發行人與本公司之關係	帳列科目	期末				備註
				單位 / 股數	帳面金額	比率 (%)	公允價值	
本公司	股票	無	透過損益按公允價值衡量之金融資產—流動	400,000	\$ 3,200	0.065	\$ 3,200	
	集盛實業公司—上市公司							
得發公司	佳和實業公司—上市公司	無	透過其他綜合損益按公允價值衡量之金融資產—非流動	4,975,176	51,294	4.146	51,294	
	華南金融控股公司—上市公司	無	透過損益按公允價值衡量之金融資產—流動	148,186	3,260	0.001	3,260	
東明公司	華南金融控股公司—上市公司	無	透過損益按公允價值衡量之金融資產—流動	148,186	3,260	0.001	3,260	
	東豐纖維公司—非公開發行公司	無	透過其他綜合損益按公允價值衡量之金融資產—非流動	135,500	1,476	0.077	1,476	
佳得公司	佳和實業公司—上市公司	無	透過其他綜合損益按公允價值衡量之金融資產—非流動	5,648,853	58,240	4.707	58,240	
	本公司	母 公 司	透過其他綜合損益按公允價值衡量之金融資產—非流動	2,040,056	53,143	0.53	53,143	
本公司	基金受益憑證	無	透過損益按公允價值衡量之金融資產—流動	250,000	8,589	-	8,589	
	華南—阿布達比基金							
佳得公司	公司債	無	按攤銷後成本衡量之金融資產—非流動	300	25,229	10.000	30,792	
	佳和實業公司—上市公司							

註1：本表所稱有價證券，係指屬國際財務報導準則第9號「金融工具」範圍內之股票、債券、受益憑證及上述項目所衍生之有價證券。

註2：投資子公司相關資訊，請參閱附表七及附表八。

得力實業股份有限公司及子公司
 累積買進或賣出同一有價證券之金額達新台幣3億元或實收資本額20%以上
 民國108年1月1日至12月31日

附表四

單位：新台幣千元

買、賣之公司	有價證券種類及名稱	帳列科目	交易對象	關係	初買				入賣				出		期末
					股數 / 單位	金額	股數 / 單位	金額	股數 / 單位	售價	帳面成本	處分(損)益	股數 / 單位	金額	
本公司	得力BVI控股公司	採用權益法之投資	—	100%轉投資之子公司	23,610	\$ 2,538,273	4,401	\$ 420,442	-	-	-	-	-	27,010	\$ 3,063,449
得力BVI控股公司	得勝開曼公司	採用權益法之投資	—	100%轉投資之子公司	94,432,700,860	2,551,725	13,600,000,000	522,530	-	-	-	-	-	108,032,700,860	3,074,261

註1：包括新增投資427,638千元，採用權益法之子公司利益份額168,273千元，國外營運機構財務報表換算之兌換差額(70,735)千元。

註2：包括新增投資427,638千元，採用權益法之子公司利益份額165,633千元，國外營運機構財務報表換算之兌換差額(70,735)千元。

與關係人進、銷貨交易金額達新台幣1億元或實收資本額20%以上
民國108年1月1日至12月31日

附表五

單位：新台幣千元

進(銷)貨之公司	交易對象	關係	交易情形			交易條件與一般交易不同之情形及原因		應收(付)票據、帳款		備註	
			進(銷)貨金額	佔總進(銷)貨之比率(%)	授信期間	單價(註)	授信用期	餘額	佔總應收(付)款項之比率(%)		
本公司	佳得公司	子公司	進貨	\$ 297,976	12	月結90至120天	不適用	一般客戶月結30至90天	(\$ 52,573)	16	
本公司	佳得公司	子公司	(銷貨)	(145,804)	3	月結60天	"	一般客戶月結60天	20,338	3	
本公司	福發公司	子公司	進貨	177,777	7	月結30天	"	一般客戶月結30至90天	(12,117)	4	
本公司	東明公司	子公司	進貨	275,445	11	月結30至60天	"	一般客戶月結30至90天	(54,911)	17	
本公司	New Lake Ltd.	子公司	進貨	512,880	20	月結30至60天	"	一般客戶月結30至90天	-	-	
本公司	New Lake Ltd.	子公司	(銷貨)	(181,940)	4	月結60天	"	一般客戶月結60天	69,932	10	
亞登路公司	萬好公司	聯屬公司	進貨	591,780	64	月結90天	"	無一般供應商可供比較	(236,652)	80	
杭州得力公司	萬好公司	聯屬公司	(銷貨)	(591,780)	23	月結90天	"	一般客戶月結30至90天	236,652	28	
浙江福發公司	TOTAL EXPRESS LTD.	聯屬公司	(銷貨)	(856,141)	52	月結90天	"	一般客戶月結30至90天	55,444	21	
New Lake Ltd.	越南得力公司	聯屬公司	(銷貨)	(907,175)	38	月結6個月	"	一般客戶月結30至60天	731,546	74	
New Lake Ltd.	越南得力公司	聯屬公司	進貨	1,001,044	45	月結120天	"	一般客戶月結30至60天	(303,141)	61	

註：進貨價格與一般進貨無同類產品進貨價格可資比較；銷貨價格則與一般客戶相當。

得力實業股份有限公司及子公司
 應收關係人款項達新台幣1億元或實收資本額20%以上
 民國108年12月31日

附表六

單位：新台幣千元

帳列應收款項公司	交易對象名稱	與交易人之關係	應收關係人款項餘額	週轉率(%)	逾期應收關係人款項		應收關係人款項 期後收回金額	提列備抵 呆帳金額
					金額	處理方式		
本公司	杭州得力公司	子公司	\$ 136,562	(註1)	\$ -	-	\$ -	\$ -
亞登路公司	得億公司	聯屬公司	110,926	(註2)	-	-	-	-
得勝開曼公司	越南得力公司	子公司	806,963	(註3)	-	-	-	-
New Lake Ltd.	越南得力公司	聯屬公司	797,791	1.93 (註4)	-	-	32,518	-
越南得力公司	New Lake Ltd.	聯屬公司	303,141	5.18	-	-	32,318	-
TOTAL EXPRESS LTD.	浙江福發公司	聯屬公司	302,463	(註5)	-	-	-	-
杭州得力公司	浙江福發公司	聯屬公司	447,719	0.61 (註6)	-	-	-	-
杭州得力公司	萬好公司	聯屬公司	236,652	3.04	-	-	59,982	-
萬好公司	亞登路公司	聯屬公司	236,652	3.04	-	-	59,972	-
薩摩亞得力公司	New Lake Ltd.	子公司	121,419	(註2)	-	-	-	-
得發公司	杭州得力公司	聯屬公司	115,329	3.53 (註7)	-	-	-	-

註1：屬出售投資性不動產所產生之應收款項，不列入週轉率計算。

註2：皆屬資金貸與或利息產生所產生之應收款項，不列入週轉率計算。

註3：其中511,105千元屬資金貸與及利息所產生之應收款項，其餘屬出售固定資產所產生之應收款項，不列入週轉率計算。

註4：其中60,323千元屬資金貸與及利息所產生之應收款項及5,922千元屬出售不動產、廠房及設備之款項，不列入週轉率計算。

註5：其中192,176千元屬資金貸與及利息所產生之應收款項及60,865千元屬出售不動產、廠房及設備之款項，其餘為應收代墊股款，不列入週轉率計算。

註6：其中107,625千元屬資金貸與所產生之應收款項，291,403千元屬出售投資性不動產和不動產、廠房及設備以及出租廠房之代墊款所產生之應收款項，不列入週轉率計算。

註7：其中86,100千元屬資金貸與所產生之應收款項，不列入周轉率計算。

得力實業股份有限公司及子公司
被投資公司資訊、所在地區...等相關資訊
民國108年1月1日至12月31日

附表七

單位：新台幣千元(惟美金為元)

投資公司名稱	被投資公司名稱	所在地區	主要營業項目	原始投資金額		期末持有			被投資公司 本期(損)益	本期認列之 投資(損)益 (註1)	備註	
				本期	期末	股數	比率%	帳面金額				
本公司	薩摩亞得力公司	薩摩亞	一般投資業	\$	1,302,544	\$1,165,316	41,545,109	100	\$ 2,996,495	\$306,521	\$ 309,901	差異係認列已實現投資性 不動產利益及未實現處分 固定資產利益
本公司	東明公司	台灣	化學纖維之製造加工及買賣		100,193	100,193	15,279,600	91.28	209,427	30,431	27,778	
本公司	福發公司	台灣	各種纖維紡織品之製造及加工		243,524	221,860	23,743,612	59.70	296,499	28,905	15,063	差異係認列未實現銷貨損 益及股權淨值之攤銷
本公司	得發公司	台灣	一般進出口貿易		59,878	59,878	5,500,000	100	64,385	1,043	1,077	差異係認列集團間租賃損 益影響數
本公司	佳得公司	台灣	各種紡織品之紡織製造、染 整加工及買賣業務		156,006	156,006	17,332,280	50.41	203,611	68,185	33,794	差異係認列未實現銷貨損 益及處分固定資產利益
本公司	得力BVI控股公司	英屬維京群島	一般投資業	美金	108,040,000	美金94,440,000	27,010	100	3,063,449	165,588	168,273	差異係認列已實現處分固 定資產利益
本公司	景達環球公司	薩摩亞	一般投資業	美金	1,935,000	美金1,935,000	1,935,000	100	41,637	(13,123)	(13,123)	
本公司	得國公司	台灣	一般進出口貿易		12,000	-	1,200,000	60	9,801	(3,666)	(2,199)	
本公司	南得公司	台灣	各種紡織品之批發、零售及 一般進出口交易		-	-	-	-	-	(28)	(14)	
東明公司	福發公司	台灣	各種纖維紡織品之製造及加工		4,856	4,856	485,595	1.22	6,684	32,425		
東明公司	Bright Wisdom Ltd.	薩摩亞	一般投資業		35,400	35,400	1,091,667	5.22	47,892	31,794		
薩摩亞得力公司	得億公司	英屬維京群島	一般投資業		1,256,409	1,429,250	33,000,000	100	2,107,472	265,874		
薩摩亞得力公司	保利公司	薩摩亞	一般投資業	美金	6,342,469	美金5,810,240	6,342,469	73.33	165,528	(227)		
薩摩亞得力公司	濠旺公司	薩摩亞	一般投資業	美金	2,500,000	美金2,500,000	2,500,000	100	77,049	12,016		
薩摩亞得力公司	得力安圭拉公司	安圭拉	一般投資業	美金	5,005,000	美金5,005,000	5,005,000	100	96,835	(26,319)		
薩摩亞得力公司	星得力公司	安圭拉	一般投資業		-	美金165,100	-	-	-	186		
薩摩亞得力公司	De Hong公司	薩摩亞	一般投資業	美金	1,500,000	美金1,000,000	1,500,000	50	40,129	(5,775)		
薩摩亞得力公司	New Lake Ltd.	安圭拉	一般進出口貿易	美金	100,000	美金100,000	100,000	100	121,107	77,166		
薩摩亞得力公司	美加創投公司	英屬維京群島	一般投資業	美金	11,920,238	美金11,920,238	11,920,238	85	308,525	(13,906)		
De Hong公司	De Hong(越南)公司	越南	各式成衣及布丕之印染整理	美金	2,500,000	美金1,916,695	-	100	67,135	(4,959)		
得億公司	亞登路公司	英屬維京群島	一般進出口貿易		1,700	1,700	50,000	100	174,609	178,632		
得億公司	Bright Wisdom Ltd.	薩摩亞	一般投資業	美金	7,780,933	美金5,630,000	9,582,533	45.85	311,162	31,794		
亞登路公司	Bright Wisdom Ltd.	薩摩亞	一般投資業	美金	1,716,000	美金1,300,000	4,228,300	20.23	137,301	31,794		
福發公司	得信公司	英屬維京群島	一般投資業	美金	5,630,000	美金5,630,000	5,630,000	100	190,628	10,066		
福發公司	杰森公司	台灣	各種纖維紡織品之製造加工 及買賣		5,000	5,000	500,000	80	7,805	216		
Bright Wisdom Ltd.	Total Express Ltd.	薩摩亞	國際貿易業務	美金	1	美金0.80769	1	100	64,621	24,089		
Bright Wisdom Ltd.	Lucky Apex Ventures Ltd.	薩摩亞	一般投資業	美金	10,400,000	美金3,900,000	10,400,000	100	117,453	(2,616)		
得力BVI控股公司	得勝開曼公司	開曼群島	一般投資業	美金	108,032,701	美金94,432,701	108,032,700,860	100	2,551,725	(124,489)		
得勝開曼公司	越南得力公司	越南	各種紡織品及紗類原料之印 染、整理加工製造、成衣 製作及買賣業務	美金	106,060,489.5	美金106,060,489.5	-	100	2,834,833	(114,895)		
保利公司	Perfect Step Ltd.	英屬維京群島	一般投資業	美金	8,644,837	美金7,919,037	8,644,837	20	225,694	(802)		
得力安圭拉公司	新展公司	薩摩亞	一般投資業	美金	5,000,000	美金5,000,000	5,000,000	50	96,773	(51,960)		
景達環球公司	越南ATAGO公司	越南	成衣製作及買賣業務	美金	1,915,070	美金1,915,070	-	30	41,255	(43,580)		
美加創投公司	碩裕公司	英屬維京群島	一般投資業	美金	14,023,848	美金14,023,848	38	38	364,072	(36,420)		

註1：僅須列示本公司直接轉投資之各子公司及採用權益法之各被投資公司認列之損益金額，餘得免填。

註2：大陸被投資公司相關資訊請參閱附表八。

得力實業股份有限公司及子公司

大陸投資資訊

民國108年1月1日至12月31日

附表八

單位：新台幣千元（惟美金為元）

大陸被投資公司名稱	主要營業項目	實收資本額 (註3)	投資方式 (註8)	本 期 台 灣 匯 出 累 積 自 收 回 投 資 金 額 (註3)	本 期 匯 出 金 額 或 收 回		本 期 台 灣 匯 出 累 積 自 收 回 投 資 金 額 (註3)	被 投 資 公 司 本 期 (損) 益	本 公 司 直 接 或 間 接 持 股 比 例 (%)	本 期 認 列 投 資 (損) 益 (註1)	期 末 投 資 帳 面 價 值 (註1)	截 至 本 期 止 已 匯 回 投 資 收 益
					匯 出	收 回						
杭州得力公司	生產及銷售長、短織維布料加工、整理	\$ 1,259,160 (USD42,000,000)	3.得億公司	\$ 1,329,077 (註4) (USD 18,289,091 及\$ 780,770)	\$ -	\$ -	\$ 1,329,077 (註4) (USD 18,289,091 及\$ 780,770)	(\$ 67,045)	100	\$ 69,770 (註7)	\$ 1,693,424	\$ -
浙江福發公司 (註5)	生產及銷售紡織品及染整	389,740 (USD 13,000,000)	3.Bright Wisdom Ltd.	125,340 (USD 3,000,000 及\$ 35,400)	-	-	125,340 (USD 3,000,000 及\$ 35,400)	22,877	70.85	13,547	266,451	-
長興福發公司	各種高級面料紡織品的製造、染整及銷售	74,950 (USD 2,500,000)	3.濠旺投資有限公司	74,950 (USD 2,500,000)	-	-	74,950 (USD 2,500,000)	12,025	100	12,025	77,059	-
上海得力公司	一般投資業	1,656,395 (USD 55,250,000)	3.新豪公司、薩摩亞新永國際有限公司	61,459 (USD 2,050,000)	-	-	61,459 (USD 2,050,000)	-	14.67	-	37,747	-
安慶得發公司	各種高級面料紡織品的製造及銷售	311,792 (USD 3,900,000)	3.Lucky Apex Ventures Ltd.	116,922 (USD 3,900,000)	194,870 (USD6,500,000)	-	311,792 (USD 10,400,000)	4,050	70.85	4,050	217,955	-

公 司 名 稱	本 期 期 末 累 計 自 台 灣 匯 出 赴 大 陸 地 區 投 資 金 額 (註3)	經 濟 部 投 審 會 核 准 投 資 金 額 (註3)	依 經 濟 部 投 審 會 規 定 赴 大 陸 地 區 投 資 限 額
杭州得力公司	\$ 1,329,077 (USD 18,289,091及\$ 780,770)	\$ 1,329,077 (USD 18,289,091及\$ 780,770)	(註2)
浙江福發公司(註5)	\$ 125,340 (USD 3,000,000及\$ 35,400)	\$ 125,340 (USD 3,000,000及\$ 35,400)	\$ 137,660 (註6)
長興福發公司	\$ 74,950 (USD 2,500,000)	\$ 74,950 (USD 2,500,000)	(註2)
上海得力公司	\$ 61,459 (USD 2,050,000)	\$ 376,249 (USD 12,550,000)	(註2)
安慶得發公司	\$ 311,792 (USD 10,400,000)	\$ 479,680 (USD 16,000,000)	(註2)

註1：係依被投資公司同期間經台灣母公司簽證會計師查核之財務報告認列。

註2：依據97年8月29日新修訂「在大陸地區從事投資或技術合作審查原則」規定，因本公司取得經濟部工業局103年8月26日核發符合製造業營運總部營運範圍之證明文件，故無須計算投資限額。

註3：相關金額係按期末1美元等於新台幣29.98元之匯率換算。

註4：含依持股比例認列得億公司以舉債方式投資杭州得力公司股本\$128,644 (USD 3,919,091)。

註5：浙江福發公司係由本公司之子公司東明公司、得億公司及亞登路公司再轉投資。

註6：赴大陸投資限額計算如下：子公司東明公司：\$229,433X60%=\$137,660。

註7：差異係未實現處分固定資產及投資性不動產損益。

註8：(1)經由第三地區匯款投資大陸公司。

(2)透過第三地區投資設立公司再投資大陸公司。

(3)透過轉投資第三地區現有公司再投資大陸公司。

得力實業股份有限公司及子公司

與大陸被投資公司直接或間接經由第三地區所發生之重大交易事項，及其價格、付款條件、未實現損益

民國108年1月1日至12月31日

附表九

單位：新台幣千元

(惟人民幣為元)

公 司	交 易 對 象	與 交 易 對 象 之 關 係	交 易 類 型	金 額	交 易 條 件			應 收 (付) 票 據 、 帳 款		未 實 現 損 益
					價 格	付 款 條 件	與 一 般 交 易 之 比 較	餘 額	百 分 比 (%)	
本 公 司	得 發 公 司	子 公 司	銷 貨 (註)	\$ 2,464	按 一 般 交 易 價 格	月 結 60 天	一 般 客 戶 月 結 60 天	\$ 316	-	\$ -
得 發 公 司	杭 州 得 力 公 司	聯 屬 公 司	銷 貨	98,360	按 一 般 交 易 價 格	月 結 120 天	無 一 般 客 戶 可 供 比 較	29,229	50	-
亞 登 路 公 司	杭 州 得 力 公 司	聯 屬 公 司	銷 貨	146,736	按 一 般 交 易 價 格	月 結 120 天	一 般 客 戶 月 結 45 至 120 天	12,582	9	-
亞 登 路 公 司	杭 州 得 力 公 司	聯 屬 公 司	進 貨	(36,519)	按 一 般 交 易 價 格	月 結 120 天	一 般 客 戶 月 結 30 至 90 天	-	-	-
亞 登 路 公 司	浙 江 福 發 公 司	聯 屬 公 司	銷 貨	2,965	按 一 般 交 易 價 格	月 結 120 天	一 般 客 戶 月 結 45 至 120 天	2,956	2	-
萬 好 公 司	杭 州 得 力 公 司	聯 屬 公 司	進 貨	(628,133)	按 一 般 交 易 價 格	月 結 30 天	無 一 般 客 戶 可 供 比 較	(236,652)	100	-
迅 力 公 司	杭 州 得 力 公 司	聯 屬 公 司	進 貨	(89,937)	按 一 般 交 易 價 格	月 結 30 天	無 一 般 客 戶 可 供 比 較	(42,230)	100	-
New Lake Ltd.	杭 州 得 力 公 司	聯 屬 公 司	銷 貨	8,504	按 一 般 交 易 價 格	月 結 30 ~ 60 天	一 般 客 戶 月 結 30 至 60 天	16,089	2	-
New Lake Ltd.	杭 州 得 力 公 司	聯 屬 公 司	進 貨	(766,908)	按 一 般 交 易 價 格	月 結 30 天	一 般 客 戶 月 結 30 至 60 天	(1,875)	-	-
TOTAL EXPRESS LTD.	浙 江 福 發 公 司	聯 屬 公 司	銷 貨	11,444	按 一 般 交 易 價 格	月 結 30 ~ 60 天	一 般 客 戶 月 結 30 至 90 天	-	-	-
TOTAL EXPRESS LTD.	浙 江 福 發 公 司	聯 屬 公 司	進 貨	(766,908)	按 一 般 交 易 價 格	月 結 90 天	一 般 客 戶 月 結 30 至 90 天	(5,444)	100	-
福 發 公 司	浙 江 福 發 公 司	聯 屬 公 司	銷 貨	11,444	按 一 般 交 易 價 格	月 結 90 天	一 般 客 戶 月 結 30 至 90 天	-	-	-

註：本公司係透過得發公司銷售予亞登路公司再銷售杭州得力公司。

得力實業股份有限公司及子公司
母子公司間及各子公司間之業務關係及重要交易往來情形及金額
民國108年1月1日至12月31日

附表十

單位：新台幣千元

編號	交易人名稱	交易往來對象	與交易人之關係 (註1)	交易往來情形			
				科目	金額	交易條件	佔合併總營收或總資產之比率(%)
0	本公司	東明公司	(1)	營業收入	\$ 10,869	按一般交易價格計價，月結60天收款	-
				營業成本	275,445	按一般交易價格計價，月結60天付款	3
		佳得公司	(1)	應付票據－關係人	26,092		-
				其他應付款－關係人	35,157		-
		亞登路公司	(1)	營業收入	145,804	按一般交易價格計價，月結60天收款	1
				營業成本(進貨及加工費用)	297,976	按一般交易價格計價，月結90至120天付款	3
		福發公司	(1)	營業成本(製造費用)	19,680		-
				應收帳款－關係人	20,338		-
		杰森公司	(1)	應付帳款－關係人	52,573		1
				其他應付款－關係人	25,616		-
		NEW LAKE LTD.	(1)	推銷費用	7,729		-
				購買不動產、廠房及設備	64,088		1
		得勝開曼公司	(1)	營業收入	64,007	按一般交易價格計價，月結60天收款	1
				營業成本	177,777	按一般交易價格計價，月結30天付款	2
		杭州得力公司	(1)	應收票據－關係人	17,670		-
				應付帳款－關係人	12,117		-
		萬好公司	(3)	營業收入	20,275	按一般交易價格計價，月結60天收款。	-
				營業收入	181,940	按一般交易價格計價，月結60天收款。	2
		迅力公司	(3)	營業成本	512,880	按一般交易價格計價，月結30至60天付款。	5
				應收帳款－關係人	69,932		-
亞登路公司	(3)	其他應收款－關係人	75,825		-		
		其他應收款－關係人	136,562		1		
得發公司	(3)	營業收入	591,780	按一般交易價格計價，月結90天收款。	5		
		應收帳款－關係人	236,652		1		
得發公司	(3)	營業收入	70,288	按一般交易價格計價，月結90天收款。	1		
		應收帳款－關係人	42,230		-		
得發公司	(3)	營業成本	53,351	按一般交易價格計價，月結120天付款。	-		
		營業收入	17,316	按一般交易價格計價，月結90天收款。	-		
得發公司	(3)	應付帳款－關係人	12,582		-		
		出售不動產、廠房及設備	198,042		1		
得發公司	(3)	營業成本	68,317	按一般交易價格計價，月結120天付款。	1		
		應付帳款－關係人	29,229		-		
得發公司	(3)	其他應付款－關係人	86,100		1		

(接次頁)

(承前頁)

編號	交易人名稱	交易往來對象	與交易人之關係 (註1)	交易往來		情形	佔合併總營收或 總資產之比率(%)
				科目	金額		
		浙江福發公司	(3)	其他應收款-關係人	\$ 297,002		2
				應收帳款-關係人	57,571		-
		New Lake Ltd.	(3)	營業收入	66,373	按一般交易價格計價,月結30~90天收款。	1
				出售投資性不動產	146,827		2
		亞登路公司	(3)	營業成本	14,242	按一般交易價格計價,月結90天付款。	-
				營業成本	8,504	按一般交易價格計價,月結30~60天付款。	-
2	萬好公司			應付帳款-關係人	8,742		-
		亞登路公司	(3)	營業收入	628,133	按一般交易價格計價,月結30天收款。	7
				應收帳款-關係人	152,219		1
3	迅力公司			營業收入	89,937	按一般交易價格計價,月結30天收款。	1
		亞登路公司	(3)	應收帳款-關係人	26,240		-
				營業收入	61,759	按一般交易價格計價,月結120天收款。	1
		薩摩亞得力公司	(3)	應收帳款-關係人	18,540		-
				其他應收款-關係人	55,689		-
5	亞登路公司	得勝開曼公司	(3)	應收帳款-關係人	10,039		-
				其他應收款-關係人	92,145		1
		得德國際公司	(3)	其他應收款-關係人	231,284		1
				營業收入	45,106	按一般交易價格計價,月結120天收款。	-
		New Lake Ltd.	(3)	應收帳款-關係人	15,699		-
				其他應收款-關係人	64,502		-
6	福發公司	杰森公司	(3)	營業收入	32,415	按一般交易價格計價,月結37天收款。	-
				應收票據-關係人	16,295		-
		浙江福發公司	(3)	營業收入	11,444	按一般交易價格計價,月結90天收款。	-
				TOTAL EXPRESS LTD.	159,625		1
7	浙江福發公司	TOTAL EXPRESS LTD.	(3)	利息收入	5,245		-
				營業收入	766,908	按一般交易價格計價,月結90天收款。	8
		安慶得發公司	(3)	預收貨款	94,697		1
				其他應付款-關係人	226,132		1
8	得勝開曼公司	越南得力公司	(3)	其他應收款-關係人	37,990		-
				出售不動產、廠房及設備	54,584		1
		New Lake Ltd.	(3)	其他應收款-關係人	936,767		6
				出售不動產、廠房及設備	682,872		7
9	越南得力公司	New Lake Ltd.	(3)	其他應付款-關係人	27,970		-
				營業收入	615,224	按一般交易價格計價,月結90天收款。	7
		New Lake Ltd.	(3)	營業成本	585,918	按一般交易價格計價,驗收後6個月付款。	6
				應付帳款-關係人	369,342		2
10	New Lake Ltd.	薩摩亞得力公司	(3)	應收帳款-關係人	47,062		-
				其他應付款-關係人	64,529		-
11	得信公司	TOTAL EXPRESS LTD.	(3)	其他應收款-關係人	7,679		-
				其他應收款-關係人	50,680		-

註1：與交易人之關係有以下三種，標示種類如下：

- (1) 母公司對子公司。
- (2) 子公司對母公司。
- (3) 子公司對子公司。

註2：於編製合併財務報表時，業已沖銷。

得力實業股份有限公司及子公司

不動產、廠房及設備

民國108年及107年1月1日至12月31日

附表十一 單位：新台幣千元

	自有土地	土地改良物	建築物	機器設備	運輸設備	其他設備	建造中之不動產	合計
成 本								
107年1月1日餘額	\$ 405,335	\$ 38,595	\$ 1,762,843	\$ 5,511,974	\$ 73,406	\$ 1,475,686	\$ 638,840	\$ 9,906,679
增 添	-	2,694	(4,478)	921,205	4,291	110,697	109,719	1,144,128
處 分	-	-	(961)	(414,504)	(117)	(9,572)	-	(425,154)
重 分 類	-	-	120,362	72,901	-	83,730	(202,825)	74,168
淨兌換差額	-	281	(3,952)	(11,454)	(399)	(11,729)	5,211	(22,042)
107年12月31日餘額	\$ 405,335	\$ 41,570	\$ 1,873,814	\$ 6,080,122	\$ 77,181	\$ 1,648,812	\$ 550,945	\$ 10,677,779
累積折舊及減損								
107年1月1日餘額	\$ -	\$ 9,010	\$ 828,942	\$ 2,751,115	\$ 37,992	\$ 866,326	\$ -	\$ 4,493,385
折舊費用	-	2,997	46,651	266,209	6,822	122,296	-	444,975
處 分	-	-	(537)	(256,143)	(61)	(4,416)	-	(261,157)
淨兌換差額	-	21	(5,372)	(19,639)	(409)	(9,407)	-	(34,806)
107年12月31日餘額	\$ -	\$ 12,028	\$ 869,684	\$ 2,741,542	\$ 44,344	\$ 974,799	\$ -	\$ 4,642,397
107年12月31日淨額	\$ 405,335	\$ 29,542	\$ 1,004,130	\$ 3,338,580	\$ 32,837	\$ 674,013	\$ 550,945	\$ 6,035,382
成 本								
108年1月1日餘額	\$ 405,335	\$ 41,570	\$ 1,873,814	\$ 6,080,122	\$ 77,181	\$ 1,648,812	\$ 550,945	\$ 10,677,779
增 添	-	-	28,294	747,235	9,434	87,418	228,088	1,100,469
處 分	-	-	-	(706,370)	(11,785)	(34,355)	(2,559)	(755,069)
重 分 類	-	28,305	378,068	170,283	-	82,802	(474,435)	185,023
淨兌換差額	-	(1,456)	(41,835)	(148,498)	(1,608)	(41,669)	(8,269)	(243,335)
108年12月31日餘額	\$ 405,335	\$ 68,419	\$ 2,238,341	\$ 6,142,772	\$ 73,222	\$ 1,743,008	\$ 293,770	\$ 10,964,867
累積折舊及減損								
108年1月1日餘額	\$ -	\$ 12,028	\$ 869,684	\$ 2,741,542	\$ 44,344	\$ 974,799	\$ -	\$ 4,642,397
折舊費用	-	4,756	54,245	286,581	6,744	133,577	-	485,903
處 分	-	-	-	(320,172)	(9,992)	(30,602)	-	(360,766)
淨兌換差額	-	(168)	(13,576)	(44,336)	(767)	(23,656)	-	(82,503)
108年12月31日餘額	\$ -	\$ 16,616	\$ 910,353	\$ 2,663,615	\$ 40,329	\$ 1,054,118	\$ -	\$ 4,685,031
108年12月31日淨額	\$ 405,335	\$ 51,803	\$ 1,327,988	\$ 3,479,157	\$ 32,893	\$ 688,890	\$ 293,770	\$ 6,279,836

六、公司及其關係企業最近年度及截至年報刊印日止，如有發生財務週轉困難情事，對本公司財務狀況之影響：無。

柒、財務狀況及財務績效之檢討分析與風險事項

一、財務狀況：

合併財務狀況比較分析(適用IFRS)

單位：新台幣千元

項 目	年 度		差異	
	107年度	108年度	金額	%
流動資產	8,809,060	10,734,417	1,925,357	21.86
不動產、廠房及設備	6,035,382	6,279,836	244,454	4.05
投資性不動產	117,864	64,716	(53,148)	(45.09)
無形資產	31,063	29,738	(1,325)	(4.27)
採用權益法之投資	790,299	727,795	(62,504)	(7.91)
使用權資產	-	451,968	451,968	--
其他資產	840,313	495,178	(345,135)	(41.07)
資產總額	16,623,981	18,783,648	2,159,667	12.99
流動負債	10,038,471	8,936,691	(1,101,780)	(10.98)
非流動負債	1,364,301	3,578,776	2,214,475	162.32
負債總額	11,402,772	12,515,467	1,112,695	9.76
股本	3,345,657	3,845,657	500,000	14.94
資本公積	652,962	942,169	289,207	44.29
保留盈餘	730,145	1,099,925	369,780	33.62
其他權益	(293,042)	(401,956)	(108,914)	37.17
庫藏股票	(12,681)	(12,681)	--	--
非控制權益	798,168	795,067	(3,101)	(0.39)
權益總額	5,221,209	6,268,181	1,046,972	20.05

108年度與107年度資產、負債及股東權益之變動達20%以上之項目說明如下：

1. 流動資產增加，主係越南廠開始量產出貨加上集團訂單成長，存貨及應收款項增加；另本年度獲利反質抽借款增加，現金及質押存貨相對增加。
2. 投資性不動產減少係處分長興福發廠房所致。
3. 其他資產減少，使用權資產增加，係依IFRS16認列使用權資產所致。
4. 非流動負債增加，因去年度違反聯貸條款，將長期借款重分類至一年內到期，惟本年度已重簽聯貸合約，故無此情事。
5. 資本公積增加係現金增資所致。
6. 保留盈餘增加係本期淨利增加所致。
7. 其他權益減少係國外營運機構財務報表換算之兌換損失差額增加所致。

個體財務狀況比較分析(適用IFRS)

單位：新台幣千元

項目	年度	107年度	108年度	差異	
				金額	%
流動資產		4,012,068	4,924,060	911,992	22.73
採用權益之投資		6,006,334	6,917,644	911,310	15.17
不動產、廠房及設備		878,931	909,783	30,852	3.51
投資性不動產		--	--	--	--
無形資產		129	93	(36)	(38.71)
其他資產		178,975	295,440	116,465	65.07
資產總額		11,076,437	13,047,020	1,970,583	17.79
流動負債		5,355,872	4,937,223	(418,649)	65.88
非流動負債		1,297,524	2,636,683	1,339,159	(15.03)
負債總額		6,653,396	7,573,906	920,510	39.90
股本		3,345,657	3,845,657	500,000	14.94
資本公積		652,952	942,169	289,217	44.29
保留盈餘		730,145	1,099,925	369,780	50.64
其他權益		(293,042)	(401,956)	(108,914)	(37.17)
庫藏股票		(12,681)	(12,681)	--	--
股東權益總額		4,423,041	5,473,114	1,050,073	23.74

增減比例變動分析說明：

1. 流動資產增加係營運需求，質押借款增加，質押存款亦增加所致。
2. 其他資產增加主係設備汰舊換新預付較多設備款，尚未驗收轉列固定資產所致。
3. 非流動負債增加係長期借款增加所致。
4. 資本公積增加係本年度現金增資。
5. 保留盈餘增加係本期獲利所致。
6. 其他權益減少係累積換算調整數減少所致。

二、財務績效：

(一)合併財務績效比較分析表(適用IFRS)

單位：新台幣仟元，
惟每股盈餘為新台幣元

年度 項 目	107年	108年	增(減)金額	變動比例(%)
營業收入	9,132,401	10,919,724	1,787,323	19.57
營業成本	7,668,062	8,865,307	1,197,245	15.61
營業毛利	1,464,339	2,054,417	590,078	40.30
營業費用	1,231,956	1,308,274	76,318	6.19
營業利(損)益	310,099	801,761	491,662	158.55
營業外收入及支出	7,156	(134,874)	(142,030)	(1,984.77)
稅前淨利(損)	317,255	666,887	349,632	110.21
繼續營業單位 本期稅前淨利(損)	317,255	666,887	349,632	110.21
所得稅費用(利益)	63,496	52,424	(11,072)	(17.44)
本期淨利(損)	253,759	614,463	360,704	142.14
本期其他綜合損益 (稅後淨額)	6,583	(113,896)	(120,479)	(1,830.15)
本期綜合損益總額	260,342	500,567	240,225	92.27
淨利(損)歸屬於 母公司業主	202,152	558,021	355,869	176.04
淨利(損)歸屬於非 控制權益	51,607	56,442	4,835	9.37
綜合損益總額歸屬 於母公司業主	207,712	444,877	237,165	114.18
綜合損益總額歸屬 於非控制權益	52,630	55,690	3,060	5.81
每股盈餘(淨損)	0.61	1.61	1.00	163.93
增減比例變動分析說明：				
1.營業毛利增加：售價方面，主係108年美金匯率30.912較107年30.149回升，以及本年度高單價布種出貨較多，成本方面，因棉花(短纖布種之原料)價格相對上年度降低，加上越南得力已開始量產出貨，存貨分攤之固定成本降低，綜合上述原因使毛利率上升。				
2.其他收益及費損淨額增加：主係杭得設備汰舊換新，報廢多台老舊織布機所致。				
3.營業外收入及支出減少：(1)高利率之人民幣及美金借款增加，利息費用提升65,571千元。(2)因期末美金貶值(30.715→29.98)，合併公司持有之美金資產大於美金負債，因此兌換損益淨額較上年度減少118,372千元。(3)本年度處分子公司長興福發之投資性不動產獲利14,409千元。(4)私募公司債轉換權公允價值提升，評價淨利益增加36,435千元。綜上所述使營業外收入及支出較去年同期減少。				
4.其他綜合損益減少：本年度人民幣貶值及越盾貶值，國外營運機構財務報表換算之兌換損失增加169,793千元所致				

(二)個體經營結果比較分析表(適用IFRS)

單位：新台幣仟元，
惟每股盈餘為新台幣元

項 目	年 度		增(減)金額	變動比例(%)
	107年	108年		
營業收入	3,591,821	4,269,376	677,555	18.86
營業成本	3,030,905	3,681,229	650,324	21.46
營業毛利	560,916	588,147	27,231	4.85
與子公司及關聯企業之未實現損失	6,909	3,815	(3,094)	(44.78)
與子公司及關聯企業之已實現損失	(2,946)	(6,909)	(3,963)	(134.52)
已實現營業毛利	564,879	585,053	20,174	3.57
營業費用	479,016	478,198	(818)	(0.17)
營業淨利	122,119	138,247	16,128	13.21
營業外收入及支出	92,835	454,641	361,806	389.73
稅前淨利	214,954	592,888	377,934	175.82
繼續營業單位本期稅前淨利(損)	214,954	592,888	377,934	175.82
停業單位損失	--	--	--	--
所得稅費用	12,802	34,867	22,065	172.36
本期淨利	202,152	558,021	355,869	176.04
本期其他綜合損益(稅後淨額)	5,560	(113,144)	(118,704)	(2,134.96)
本期綜合損益總額	207,712	444,877	237,165	114.18
增減比例變動分析說明：				
1.營業成本增加，係因本年度胚布進貨成本增加以及訂單成本所致。				
2.營業外收入及支出增加，主係越得已全面量產並獲利投資收益增加所致。				
3.其他綜合損益減少，主係國外營運機構財務報表換算之兌換損失差額增加所致。				

(三)營業毛利變動分析表

單位：新台幣千元

項 目	前後期增減 變動數	差 異 原 因			
		售價差異	成本價格差異	銷售組合差異	數量差異
營業毛利	\$ 590,078	\$ 739,107	\$ 1,135,901	\$ (270)	\$ (1,284,660)
說 明	美金匯率較去年度回升，越得關始量產出貨，存貨分攤之固定成本降低，致毛利上升。				

三、現金流量

(一)最近年度現金流動性分析(適用IFRS)

項目 \ 年度	108年度	107年度	增(減)比例(%)
現金流量比率	6.76	(2.92)	331.51
現金流量允當比率	6.97	6.26	11.34
現金再投資比率	0.44	(10.22)	104.31
增減比例變動分析說明：			
1.現金流量比率及現金再投資比例上升，係因今年度獲利增加所致。			

(二)未來一年現金流動性分析

單位：新台幣千元

期 初 現 金 餘 額	預計全年來自 營業活動 淨現金流量	預計全年 現金流入 (出)量	預計現金剩 餘(不足)數額	預計現金不足額 之補救措施	
				投資計劃	融資計劃
\$ 1,343,347	(\$ 108,250)	(\$ 703,569)	\$ 531,528	-	-
1.未來一年現金流量變動情形分析					
(1) 營業活動：一〇九年因新型冠狀病毒疫情的影響，訂單急凍，故產生淨現金流出。					
(2) 投資活動：主要係增購設備，致現金流出增加。					
(3) 融資活動：發放現金股利 607,464 仟元及向銀行借款，故產生淨現金流出。					
2.預計現金不足額之補救措施及流動性分析：不適用。					

四、最近年度重大資本支出對財務業務之影響

(一)重大資本支出之運用情形及資金來源：

計 劃 項 目	實際或預期 之資金來源	實際或預期 完工日期	所 需 資 金 總 額	實際或預計資金 運用情形	
				108年度	109年度
假撚機.直立式紗架及噴嘴	自有資金	108/2	17,885	17,885	
燃煤蒸氣鍋爐空氣預熱器汰換工程	自有資金	108/2	1,200	1,200	
AIKI假撚機及拆櫃配電配管工程	自有資金	108/3	1,685	1,685	
AM-AH手感處理機	自有資金	108/3	3,050	3,050	
405型織布機儲緯器與緯入系統	自有資金	108/6	3,630	3,630	

修改工程					
津田駒ZW508織布機75台配電配管工程	自有資金	108/7	1,850	1,850	
高溫筒仔染紗機	自有資金	108/7	4,729	4,729	
噴水織機及多臂機	自有資金	108/7	USD 2,242	USD 2,242	
亞登路噴水織機75台組機等費用	自有資金	108/7	1,427	1,427	
綜框	自有資金	108/7	USD 62	USD 62	
噴水經軸	自有資金	108/7	USD 37	USD 37	
AIKI氣撚機&假撚機	自有資金	108/7	JPY 17,000	JPY 17,000	
烘乾機	自有資金	108/9	USD 30	USD 30	
定型機調控系統建置	自有資金	108/10	1,580	1,580	
史陶比爾自動穿綜機	自有資金	108/11	CHF280	CHF280	
中古噴氣織機	自有資金	109/1	USD 1,539	USD 1,539	
JAT610織布機拆櫃定位等工程	自有資金	109/1	2,668	2,668	
微油筒型自動切線繃縫機等	自有資金	109/2	1,034		1,034
成衣打樣中心隔間,油漆等工程	自有資金	109/2	1,143		1,143
染料溶解輸送30台染色機管路配管工程	自有資金	109	2,079	624	
民生東路辦公室室內設計工程	自有資金	109	4,819		4,337
染液滴定機.調製機.實驗機	自有資金	109	3,380	1,014	2,366
高溫高壓染紗機TGCH-300	自有資金	109	2,550		765
八室樹脂定型機	自有資金	109	8,280	2,484	5,796
染料溶解及輸送單元.熱水桶	自有資金	109	4,772	1,432	2,386
短纖分紗及穿綜機	自有資金	109	CHF550	CHF550	

(二) 預期可能產生效益：因應市場產品需求改變除衣著類、傢飾類產品外，機能性布種產品深受市場喜愛，因此增購設備開發新產品並改善產品品質，增加接單量、提升毛利、增加市場競爭能力。

五、最近年度轉投資政策及獲利或虧損之主要原因與其改善計畫及未來一年投資計畫：

(一) 本公司轉投資政策

本公司的轉投資標的以本業為主，未從事非相關行業之投資，本公司對轉投資事業之管理除依據內部控制制度之投資循環規定外，並依據本公司已訂定之「關係人交易之管理作業」及「對子公司之監督與管理作業」規範，考量轉投資公司在地法令規定及實際營運狀況，協助轉投資公司建立適當內部控制制度。

(二)最近年度轉投資獲利或虧損主要原因、改善計劃及未來一年投資計劃：

108年 12月 31日；單位:新台幣仟元

轉投資公司	投資金額	認列被投資公司最近年度投資損益	獲利與虧損之主要原因	改善計畫
薩摩亞得力控股(股)公司	1,302,544	309,901	無	無
東明纖維工業(股)公司	100,193	27,778	無	無
福發實業(股)公司	243,524	15,063	無	無
得發國際實業(股)公司	59,878	1,077	無	無
佳得紡織(股)公司	156,006	33,794	無	無
南得實業(股)公司	--	(14)	該公司因近年已無實際營運活動，於107年08月31日經股東臨時會決議辦理解散清算	無
英屬維京群島得力控股有限公司	美金 108,040,000	168,273	無	無
薩摩亞景達環球有限公司	美金 1,935,000	(13,123)	該公司係因投資子公司尚處營運初期，產生投資損失，故呈虧損。	無

(三)未來一年投資計劃：無。

六、風險事項應分析評估最近年度及截至年報刊印日止之下列事項：

(一)最近年度及截至年報刊印日止之利率、匯率變動、通貨膨脹情形對公司損益之影響及未來因應措施：

1.利率變動對公司損益之影響及未來因應措施：

本公司及子公司107及108年度利息費用分別為140,495仟元及206,066仟元，占營業收入淨額比率為1.54%及1.89%，比重持續提高，利率變動對本公司損益有影響。故本公司同時與多家銀行洽訂貸款條件，以取得較優惠的利率水準，並密切掌握利率變動的相關訊息，評估研判未來利率之走勢，並視利率條件適時調整短、中、長期融資額度，以降低利率變動對本公司財務之影響。

2.匯率變動對公司損益之影響及未來因應措施：

(1)本公司為一外銷導向公司，故匯率變動對本公司營收及獲利皆有影響，107及108年度本公司及子公司認列之兌換(損)益為56,728及(61,644)仟元。

(2)由於本公司及子公司主要銷貨多採美金計價，故兌換損益隨著美元波動影響，本公司及子公司為有效管理外幣部位，設有專責人員隨時觀察匯率之波動情勢，並參閱銀行及投資機構提供之金融財經資訊，以即時掌握匯率動態及趨勢；另針對外幣淨部位，視狀況採用預售美金遠期外匯方式因應，達到降低外幣兌換風險對本公司營運之影響。

3.通貨膨脹對公司損益之影響及未來因應措施：

本公司及子公司主要原料如塑化材料之市場價格受全球石油及商品價格波動影響，本公司及子公司在原料成本上漲時期，即以增加備料方式減緩原料上漲的衝擊，並持續改善製程能力以降低生產成本，以及開發高附加價值產品等方式因應之，以提升毛利率、降低通貨膨脹的影響。本公司及子公司隨時注意全球石油及商品市場價格之波動，提供相關資訊予管理階層作為決策及檢討之依據，以提高因應成本變動之可能，避免因通貨膨脹而產生對公司不利之影響。

(二)最近年度及截至年報刊印日止從事高風險、高槓桿投資、資金貸與他人、背書保證及衍生性商品交易之政策、獲利或虧損之主要原因及未來因應措施：

1. 本公司及子公司一向專注本業，並以務實原則經營事業。除專注於各該公司事業領域外，本公司及子公司並無從事高風險、高槓桿投資之情事。
2. 本公司及子公司訂有「資金貸與他人作業程序」及「背書保證作業程序」，以作為規範資金貸與及背書保證等風險事項之管理制度，達到有效控管本公司及子公司營運風險之目的。
3. 本公司已依財政部證券暨期貨管理委員會於101.07.06修正之「公開發行公司資金貸與及背書保證處理原則」，修正本公司之「資金貸與他人作業程序」，並經108年股東會通過。資金貸與他人作業之執行必須遵循「資金貸與他人作業程序」辦理。
4. 本公司已依行政院金融監督管理委員會於108.03.07修正之「公開發行公司資金貸與及背書保證處理原則」，修正本公司之「背書保證作業程序」，並經108年股東會通過。背書保證作業之執行必須遵循「背書保證作業程序」辦理。
5. 本公司及子公司訂有「取得或處分資產處理程序」，以作為從事相關交易之依據，並經108年股東會通過。本公司及子公司從事之衍生性金融商品交易，主要係為規避外幣資產及負債因匯率波動產生之風險，107及108年度透過損益按公允價值衡量之金融資產及負債分別產生評價(損)益(4,349)仟元及34,715仟元。本公司及子公司從事上述衍生性商品係以避險為主要目的，整體而言，本公司及子公司所從事衍生性商品之交易，尚無對公司財務狀況產生重大不利影響。

(三)最近年度及截至年報刊印日止未來研發計畫及預計投入之研發費用：

1. 未來研發計畫：

本公司自成立以來秉持自主研發，培養研究開發專業人員，掌握全球市場流行趨勢脈動且結合終端客戶的需求來進行專案研發，主要為發展符合健康需求之機能性布種，積極與上游廠商共同研發素材，配合本廠的織造及染整加工技術、貼合等後加工技術提昇產品價值；主要研發的產品以長纖後染或先染機能性運動布料、戶外運動特殊功能性貼合產品、後染長短纖交織流行或機能性布料、長、短纖後染或先染男女裝流行布料。

本公司積極參與政府輔助的產業專案合作計畫以及政府舉辦的紡織訓練課程，派遣研發人員參加國際的布料展示會吸取市場的流行資訊，進而提升本公司及子公司研發人員的流行敏銳力與創新技術能力，以滿足客戶需求為導向之

研發方向；未來本公司及子公司仍將持續投入研究發展，提高產品的競爭力與優勢。另計劃開發之新產品詳營運概況P.61~62。

2.預計投入之研發費用：預計109年度研發費用為115,880仟元。

(四)最近年度及截至年報刊印日止國內外重要政策及法律變動對公司財務業務之影響及因應措施：

本公司最近年度並未受到國內外重要政策及法律變動，而有影響公司財務及業務之情事；本公司一向遵守國內外相關法令之規範，並密切注意可能影響公司營運之政策與法令，以確保公司正常運作，並隨時與會計師及律師溝通規劃因應措施。

(五)最近年度及截至年報刊印日止科技改變及產業變化對公司財務業務之影響及因應措施：無

(六)最近年度及截至年報刊印日止企業形象改變對企業危機管理之影響及因應措施：無

(七)最近年度及截至年報刊印日止進行併購之預期效益、可能風險及因應措施：無

(八)最近年度及截至年報刊印日止擴充廠房之預期效益、可能風險及因應措施：無

(九)最近年度及截至年報刊印日止進貨或銷貨集中所面臨之風險及因應措施：無

(十)最近年度及截至年報刊印日止董事、監察人或持股超過百分之十之大股東，股權之大量移轉或更換對公司之影響、風險及因應措施：無

(十一)最近年度及截至年報刊印日止經營權之改變對公司之影響、風險及因應措施：無

(十二)最近年度及截至年報刊印日止訴訟或非訴訟事件，應列明公司及公司董事、監察人、總經理、實質負責人、持股比例超過百分之十之大股東及從屬公司已判決確定或尚在繫屬中之重大訴訟、非訴訟或行政爭訟事件，其結果可能對股東權益或證券價格有重大影響者，應揭露其系爭事實、標的金額、訴訟開始日期、主要涉訟當事人及截至年報刊印日止之處理情形：無。

(十三)最近年度及截至年報刊印日止其他重要風險及因應措施：經評估無資安風險。

七、其他重要事項

一、重大業務事項（最近五年度）

（一）購併或合併其他公司

本公司董事會於103年1月16日決議由薩摩亞得力公司直接投資得億公司，薩摩亞得勝公司將原投資得億公司股份轉讓予薩摩亞得力公司承受。此項投資架構之改變業經經濟部投資審議委員會於103年1月22日核准在案。

本公司投資薩摩亞得力控股公司（薩摩亞得力公司），主要係透過轉投資薩摩亞得勝控股公司（得勝公司，持股100%）再間接投資英屬維京群島得億國際有限公司（得億公司，持股100%），得億公司則再分別間接投資杭州得力紡織公司（杭州得力公司，持股100%）及英屬維京群島亞登路國際公司（亞登路公司，持股100%）。本公司董事會於103年1月16日決議由薩摩亞得力公司直接投資得億公司，得勝公司將原投資得億公司股份轉讓予薩摩亞得力公司承受。此項投資架構之改變業經經濟部投資審議委員會於103年1月22日核准在案。本公司於103年度對薩摩亞得力公司增加投資123,488千元，業經經濟部投資審議會於103年1月23日核准在案。於106、107及108年度增加投資薩摩亞得力公司美金1,345千元、美金4,301千元及美金4,440千元，並於107年度收到減資退回之股款美金9,230千元。

子公司薩摩亞得力公司於103年5月出資美金2,620千元設立薩摩亞保利控股公司（保利公司，持股73.33%），主要係用以轉投資Perfect Step Limited。

子公司薩摩亞得力公司於103年11月投資HSL China Metropolitan Fund I (GP) Ltd. (HSL Ltd.，持股16.67%) 297,155千元（美金5,000千元及人民幣28,995千元），已於104年12月31日轉列備供出售金融資產項下。該項基金於106年9月28日經基金委員會決議進行盈餘分配，合併公司依持股比例認列股利收入82,069千元（人民幣18,000千元），並於106年9月30日收回投資本金275,100千元（人民幣60,000千元）。此基金已於106年12月29日完成清算程序並分配剩餘盈餘。

本公司於103年1月以2,400千元向非關係人取得東明公司1.44%之持股，致持股比例由89.84%增加至91.28%。

本公司於103年9月依持股比例認購福發公司之現金增資21,150千元，並於103年10月因福發公司部分股東放棄認股，另增加認購其現金增資18,983千元，致持股比例由45.3%增加為49.48%（含合併子公司持股比例為50.7%），本公司已具有控制能力，是以自103年10月起，福發公司及其轉投資之杰森紡織股份有限公司、得信投資有限公司、Bright Wisdom Holdings Ltd.及浙江福發紡織有限公司均納為本公司之子公司。本公司以收購日之公允價值再衡量先前已持有福發公司之權益，因而產生廉價購買利益為19,960千元，並於綜合損益表單獨列示，該公允價值係以非關係人之獨立顧問公司峰易資產顧問股份有限公司以103年9月30日為基礎進行評價，該評價係採用收益法並輔以成本法及市場法進行評價。本公司另於103年11月以24,890千元向非關係人再取得福發公司6.26%之持股，致持股比例由49.48%增加為55.74%。Bright Wisdom Holdings Ltd.於103年12月30日以美金0.80769元取

得Total Express Ltd. 80.769%之股權，Total Express Ltd.主要從事國際貿易業務。福發公司於106年12月13日經股東臨時會通過，由子公司得信公司以USD 5,630千元出售所持有Bright Wisdom Ltd. 53.62%股權，間接出售浙江福發公司及Total Express Ltd.予得億公司，此股權受讓案業經經濟部投資審議委員會於106年12月22日核准在案，並於106年12月27日簽訂股權轉讓合約書，因此項股權轉讓，係屬共同控制個體下之組織重組。本公司於108年6月以21,664千元向非關係人取得福發公司3.96%股權，致持股比例由55.74%增加至59.7%。Bright Wisdom Ltd.於108年底以74,950千元（美金2,500千元）（帳列其他應付款－關係人）向主要管理階層取得浙江福發公司及Total Express Ltd. 19.231%股權，致持股比例由80.769%增加至100%。

本公司於103年4月出資85,000千元與非關係人共同設立佳得公司，持有53.125%之股權，佳得公司主要從事各種紡織品之紡織製造、染整加工及買賣業務。惟於104年10月因未依持股比例認購佳得公司之現金增資43,031千元，致持股比例由53.125%降低為51.306%；另本公司於105年6月因未依持股比例認購佳得公司之現金增資27,705千元，致持股比例由51.306%降低為50.41%。

薩摩亞得力公司於104年4月28日出資美金2,500千元設立濠旺公司（持股100%），主要係用以間接投資長興福發公司（持股100%），業經經濟部投資審議委員會於104年9月4日核准在案。

本公司於104年11月25日出資美金1,766千元設立得力BVI控股公司（持股100%），再間接投資得勝開曼公司（持股100%），主要係用以間接投資越南得力公司（持股100%），該項投資業經經濟部投資審議委員會於105年1月7日核准在案。本公司分別於105、106、107及108年陸續增加投資美金15,350千元、美金59,720千元、美金17,604千元及美金13,600千元，以間接投資越南得力公司，並於106年1月13日及106年4月18日經董事會決議將得勝開曼公司向廠商購買越南得力公司所需之機器設備款項以美金39,680千元債權轉增資越南得力公司，其間接投資越南得力公司之款項中，美金29,660千元、美金36,720千元及美金39,680千元已分別於106年10月18日、107年4月20日及108年3月7日經經濟部投資審議委員會核准備查。

本公司於104年12月28日出資5,100千元與非關係人共同設立南得公司，本公司持有51%之股權。南得公司於105年3月23日設立南得SAMOA公司，南得SAMOA公司因已無實際營運活動，於106年11月13日向SAMOA政府公司註冊處申請除名，並自除名日起解散。南得公司因近年已無實際營運活動，於107年8月31日經股東臨時會決議辦理解散清算，清算基準日為107年10月2日，合併公司已於107及108年度分別退回清算款項393千元及85千元。

薩摩亞得力公司於105年3月14日出資美金4,905千元設立得力安圭拉公司（持股100%），主要係用以轉投資新展企業公司（新展公司，持股49%），業經經濟部投資審議委員會於105年11月18日核准在案。107年8月增加投資得力安圭拉公司美金100千元，以間接投資新展企業公司（新展公司）。

薩摩亞得力公司分別於105、106、107及108年度增加投資保利公司美金264千元、美金262千元、美金257及美金323千元，主要係用以間接投資Perfect Step Investments Limited（Perfect Step Ltd.，持股20%）。

本公司於106年12月出資美金1,105千元設立景達環球公司（持股100%），並於107年7月增加投資美金830千元，主係用以間接投資越南ATAGO公司（持股30%）。

薩摩亞得力公司於106年度出資美金1,000千元與非關係人共同設立Nutransfer公司（持股50%），因薩摩亞得力公司有權力指派及罷黜Nutransfer公司董事會過半數之成員，具主導其攸關活動之實質能力，故將其列為子公司，主要係用以間接投資Nutransfer（Vietnam）公司（持股100%）。

薩摩亞得力公司於106年9月6日出資美金100千元設立New Lake公司（持股100%），New Lake公司主要從事進出口貿易。

薩摩亞得力公司於106年8月16日出資美金165千元與非關係人共同設立星得力公司（持股50%），因該公司之財務及營運政策皆由合併公司主導，故將其列為子公司，星得力公司主要從事一般投資業。星得力公司因已無實際營運活動，合併公司已於108年8月16日退回清算款項5,200千元，預計於6個月後由安圭拉政府自動除名。

薩摩亞得力公司於107年8月收回得億公司減資退回之股款美金5,630千元。

薩摩亞得力公司於107年4月出資美金11,920千元設立美加創投公司（持股85%），美加創投公司主要係用以間接投資頌裕有限公司（頌裕公司，持股38%）。

薩摩亞得力公司於108年度增加投資De Hong公司（持股50%）美金500千元，主要係用以間接投資De Hong（越南）公司（持股100%）。

得億公司及亞登路公司於107年11月分別增加投資Bright Wisdom Ltd.美金2,151千元及美金416千元，主係用以轉投資Lucky Apex Ventures Limited（持股100%），再間接投資安慶得發公司（持股100%），該項投資業經經濟部投資審議委員會於107年10月30日核准在案。

本公司於108年6月28日出資12,000千元與非關係人共同設立得國公司（持股60%），得國公司主要從事一般進出口貿易。

星得力公司因已無實際營運活動，合併公司已於108年8月16日退回清算款項5,200千元，預計於6個月後由安圭拉政府自動除名。

(二) 分割：無。

(三) 轉投資關係企業

(三) 轉投資關係企業

單位：新台幣仟元(惟美金為元)

轉投資事業	主要營業	投資成本	帳面價值	投資股份		股權淨值	市價	會計處理方法	最近(108)年度投資報酬		持有公司股份數額
				股數(仟股)	股權比例				投資損益	分配股利	
薩摩亞得力控股公司(註1)	一般投資業	1,302,544	2,996,495	41,545	100	3,101,402	無	權益法	309,901	-	無
東明纖維工業公司(註1)	化學纖維之製造加工及買賣	100,193	209,427	15,280	91.28	229,433	無	權益法	27,778	13,752	無
福發實業公司(註1)	各種纖維紡織品之製造及加工	243,524	296,499	23,744	59.70	546,265	無	權益法	15,063	23,737	2,040
福發實業公司(註2)	各種纖維紡織品之製造及加工	4,856	6,668	486	1.22	546,265	無	權益法	349	486	無
得發國際實業公司(註1)	一般進出口貿易	59,878	65,462	5,500	100	65,428	無	權益法	1,077	-	無
佳得紡織公司(註1)	各種紡織品之紡織製造、染整加工及買賣業務	156,006	234,874	17,332	50.41	470,530	無	權益法	33,794	19,066	無
南得實業(股)公司(註1)	各種紡織品之批發、零售及一般進出口貿易	註13	註13	註13	註13	註13	註13	註13	(14)	-	無
得力BVI控股有限公司(註1)	一般投資業	美金 108,040,000	3,063,449	27	100.00	3,074,342	無	權益法	168,273	-	無
景達環球有限公司(註1)	一般投資業	美金 1,935,000	41,637	1,935	100.00	41,637	無	權益法	(13,123)	-	無
Bright Wisdom Holdings Limited(註2)	一般投資業	35,400	47,892	1,092	5.22	678,661	無	權益法	2,226	1,694	無
英屬維京群島得億國際有限公司(註3)	一般投資業	1,256,409	2,107,472	33,000	100.00	2,069,950	無	權益法	264,838	-	無
保利控股公司(註3)	一般投資業	美金 6,342,469	165,528	6,342	73.33	225,731	無	權益法	(166)	-	無
濠旺投資有限公司(註3)	一般投資業	美金 2,500,000	77,049	2,500	100.00	77,049	無	權益法	12,016	-	無
得力(安圭拉)控股股份有限公司(註3)	一般投資業	美金 5,005,000	96,835	5,005	100.00	96,835	無	權益法	(26,319)	-	無
星得力國際有限公司(註3)	一般投資業	註18	註18	註18	註18	註18	註18	註18	93	-	無
DE HONG HOLDINGS CO.,LTD.(註3)	一般投資業	美金 1,500,000	40,129	1,500	50.00	80,258	無	權益法	(2,888)	-	無
New Lake Ltd.(註3)	一般進出口貿易	美金 100,000	121,107	100	100.00	121,107	無	權益法	77,166	-	無
美加創投有限公司(註3)	一般投資業	美金 11,920,238	308,525	11,920	85.00	362,970	無	權益法	(11,820)	-	無
亞登路國際有限公司(註4)	一般進出口貿易	1,700	174,609	50	100.00	184,040	無	權益法	179,357	165,603	無
杭州得力紡織有限公司(註4)	生產及銷售長、短纖維	美金 18,289,091	1,693,424	42,000	100.00	1,746,226	無	權益法	69,770	-	無

	布料加工、 整理	及780,770										
Bright Wisdom Holdings Limited (註4)	一般投資業	美金 9,582,533	311,162	9,582	45.85	678,661	無	權益法	15,426	8,738	無	
Bright Wisdom Holdings Limited (註5)	一般投資業	美金 4,228,300	137,301	4,228	20.23	678,661	無	權益法	5,574	2,018	無	
得信投資有限公司 (註6)	一般投資業	美金 5,630,000	190,628	5,630	100.00	190,628	無	權益法	10,066	-	無	
杰森紡織公司(註6)	各種纖維 紡織品之 製造加工 及買賣	5,000	7,805	500	80.00	9,966	無	權益法	172	2,000	無	
Total Express Limited(註7)	國際貿易 業務	美金 1	69,739	-	100	69,739	無	權益法	9,149	-	無	
浙江福發紡織有限公司(註7)	生產及銷售 紡織品及染 整	美金 3,000,000 及35,400	266,451	10,500	70.85	376,074	無	權益法	13,547	-	無	
Lucky Apex Ventures Limited (註7)	一般投資業	美金 10,400,000	307,626	10,400	100.00	307,626	無	權益法	4,050	-	無	
長興福發紡織有限公司(註8)	各種高級面 料紡織品製 造、染整及 銷售	美金 2,500,000	77,059	2,500	100.00	77,059	無	權益法	12,025	-	無	
得勝(開曼)控股股份有限公司(註9)	一般投資業	美金 108,032,701	3,074,261	108,032	100.00	3,074,261	無	權益法	165,633	-	無	
越南得力實業責任有限公司(註10)	各種紡織品 及紗類原料 之印染、整 理加工製 造、成衣製 作及買賣業 務	美金 106,060,489.5	3,204,333	-	100.00	3,356,738	無	權益法	97,193	-	無	
Perfect Step Ltd.(註11)	一般投資業	美金 8,644,837	225,694	8,644	20.00	1,056,713	無	權益法	(160)	-	無	
新展企業股份有限公司(註12)	一般投資業	美金 5,000,000	96,773	5,000	50.00	151,926	無	權益法	(26,311)	-	無	
DE HONG INTERNATIONAL CO.,LTD (DH). (註14)	各式成衣及 布丕之印染 整理	美金 2,500,000	67,135	-	100.00	67,135	無	權益法	(4,959)	-	無	
ATAGO GARMENT VIET NAM CO., LTD(註15)	成衣製作及 買賣業務	美金 1,915,070	41,255	-	30.00	137,518	無	權益法	(13,074)	-	無	
頌裕有限公司 (註16)	一般投資業	美金 14,023,848	364,072	-	38.00	958,084	無	權益法	(13,840)	-	無	
安慶得發紡織有限公司(註17)	各種高級面 料紡織的製 造及銷售	美金 10,400,000	217,955	10,400	70.85	307,626	無	權益法	2,928	-	無	
得國貿易(股)公司(註19)	一般進出口 貿易	12,000	9,801	1,200	60	16,334	無	權益法	(2,199)	-	無	

註1：係由得力實業(股)公司投資

註2：係由東明纖維(股)公司投資

註3：係由薩摩亞得力控股(股)公司投資

註4：係由英屬維京群島得億國際有限公司投資

- 註5：係由亞登路國際有限公司投資
註6：係由福發實業(股)公司投資
註7：係由Bright Wisdom Holdings Limited投資
註8：係由濠旺投資有限公司投資
註9：係由得力BVI控股有限公司投資
註10：係由得勝(開曼)控股股份有限公司投資
註11：係由保利控股公司投資
註12：係由得力(安圭拉) 控股股份有限公司投資
註13：南得實業(股)公司因近年已無實際營運活動，於107年08月31日經股東臨時會決議辦理解散清算，清算基準日為107年10月2日
註14：係由DE HONG HOLDINGS CO.,LTD.投資
註15：係由景達環球有限公司投資
註16：係美加創投有限公司投資
註17：係由Lucky Apex Ventures Limited投資
註18：星得力公司因已無實際營運活動，合併公司已於108年8月16日退回清算款項5,200千元，預計於6個月後由安圭拉政府自動除名
註19：係由得力實業(股)公司投資

(四)重整：無。

(五)購置或處分重大資產：

本公司董事會於103年1月16日簽訂處分得勝公司及新豪公司以間接出售上海得力公司股權之協議，得勝公司及新豪公司係一般投資業，上海得力公司係負責合併公司長纖成品布之生產銷售。合併公司於103年5月完成股權轉讓交割，買賣雙方已於103年12月完成股權移轉，是以合併公司對其喪失控制。

得盈公司因近年已無實際營運活動，於105年5月11日經股東會決議辦理解散清算，清算基準日為105年5月27日，合併公司業於105年6月收回清算款項9,190千元。

南得服飾實業(SAMOA)公司因已無實際營運活動，於106年11月13日向SAMOA政府公司註冊處申請除名，並自除名日起解散。

國外基金投資係子公司薩摩亞得力公司於103年11月預付投資HSL Metropolitan Fund I 297,155千元(美金5,000千元及人民幣28,995千元，占總出資額16.67%)。該項基金於106年9月28日經基金委員會決議進行盈餘分配，合併公司依持股比例認列股利收入82,069千元(人民幣18,000千元)，並於106年9月30日收回投資本金275,100千元(人民幣60,000千元)。此基金已於106年12月29日完成清算程序並分配剩餘盈餘，合併公司依可獲配盈餘認列處分投資利益20,878千元。

南得實業(股)公司因近年已無實際營運活動，於107年8月31日經股東臨時會決議辦理解散清算，清算基準日為107年10月2日，合併公司截至107年12月31日止已退回清算款項393千元。

星得力公司因已無實際營運活動，合併公司已於108年8月16日退回清算款項5,200千元，預計於6個月後由安圭拉政府自動除名。

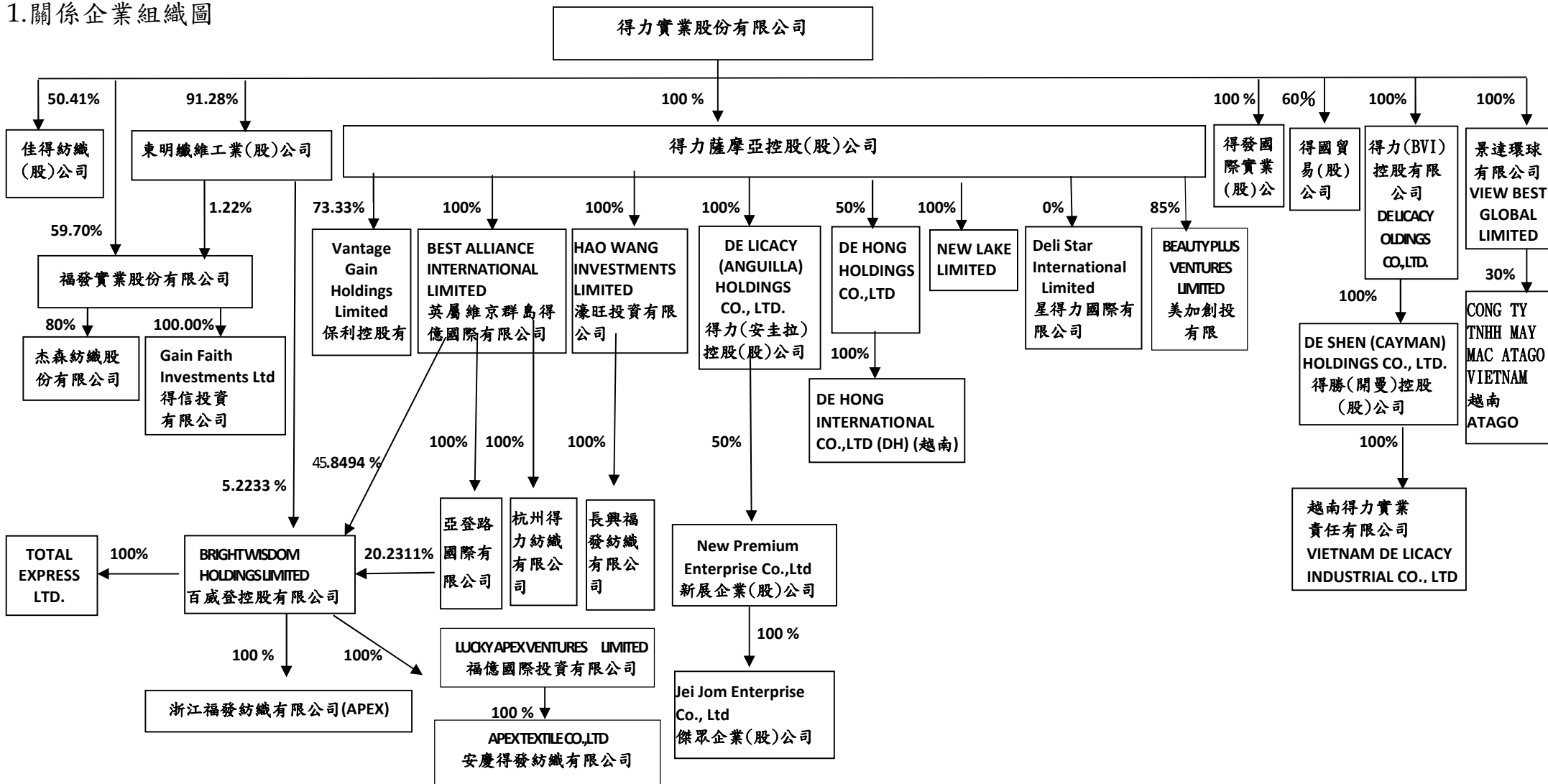
(六)經營方式或業務內容之重大改變：無。

捌、特別記載事項

一、關係企業相關資料

(一)關係企業合併營業報告書

1.關係企業組織圖



2.各關係企業基本資料

單位：新台幣千元

企業名稱	設立日期	地址	實收資本額	主要營業或生產項目
英屬維京群島得億國際有限公司	86/04/29	P.O.Box 957,Offshore Incorporations Centre, Road Town, Tortola, British Virgin Islands	1,256,409	一般投資業
杭州得力紡織有限公司	86/06/24	中國浙江省杭州市下沙經濟技術開發區M-12-3-1	1,259,160	生產及銷售長、短纖維布料之加工、整理
東明纖維工業股份有限公司	57/02/01	桃園縣蘆竹鄉長興路三段219巷13號	167,400	化學纖維之製造加工及買賣
薩摩亞得力控股(股)公司	91/06/24	P.O.Box 217, Apia, Samoa	1,302,544	一般投資業
得發國際實業股份有限公司	86/12/01	臺北市松山區南京東路5段188號10樓	55,000	一般進出口貿易
亞登路國際有限公司	86/08/22	P.O.Box 957,Offshore Incorporations Centre, Road Town, Tortola, British Virgin Islands	1,499	一般進出口貿易
佳得紡織有限公司	103/04/10	臺南市新市區三舍里207號	343,824	各種紡織品之紡織製造、染整加工及買賣
保利控股有限公司	103/04/14	P.O.BOX 1225 , Apia , Samoa	259,303	一般投資業
杰森紡織股份有限公司	98/06/11	臺北市松山區八德路4段245巷32弄42號2樓之1	6,250	各種纖維紡織品之製造加工及買賣
得信投資有限公司	95/11/24	P.O.BOX 217,APIA,SAMOA	168,787	一般投資業
百威登控股有限公司	92/12/23	P.O.BOX 217,APIA,SAMOA	626,582	一般投資業
浙江福發紡有限公司	95/12/21	167-171 WO YI HOP RD,7/F,FLAT A,KINGSWAY IND,BUILD	389,740	生產及銷售紡織品及染整
TOTAL EXPRESS LTD	97/01/30	P.O.BOX 1239,OFFSHORE INCORPORATIONS CENTRE,VICTORIA,MAHE',REPUBLIC OF SEYCHELLES	--	國際貿易業務
福發實業(股)公司	73/04/25	臺南市官田區二鎮里建業路17號	397,692	各種纖維紡織品之製造及加工
濠旺投資有限公司	104/04/28	P.O.Box 217, Apia, Samoa	74,950	一般投資業
得力(安圭拉)控股(股)公司	104/10/16	P.O.Box 850 Offshore Incorporations Centre The Valley Anguilla Vritish West Indies	150,050	一般投資業
長興福發紡織有限公司	104/07/08	長興縣洪橋鎮工業園區	74,950	各種高級面料紡織品的製造、染整及銷售
得力BVI控股有限公司	104/09/23	P.O.Box 957,Offshore Incorporations Centre, Road Town, Tortola, British Virgin Island	3,239,039	一般投資業
得勝(開曼)控股股份有限公司	104/10/09	P.O.Box 957,Offshore Incorporations Centre, Road Town, Tortola, British Virgin Islands	3,238,820	一般投資業
越南得力實業責任有限公司	104/10/07	平陽省，寶鵬縣，寶鵬工業區，第A_10_CN地塊	3,179,693	各種紡織品及紗類原料之印染、整理加工製造、成衣製作及買賣業務
DE HONG HOLDINGS CO.,LTD	106/01/27	P.O.Box 217, Apia, Samoa	89,940	一般投資業
New Lake Ltd.	106/02/15	Vistra Corporate Services Centre, Albert Lake Drive, The Valley, Anguilla, British West Indies.	2,998	一般進出口貿易
星得力國際有限公司	106/07/28	Vistra Corporate Services Centre, Albert Lake	20,000	一般投資業

景達環球有限公司	106/08/18	Drive, The Valley, Anguilla, British West Indies. Ground Floor NPF Building, Beach Road, Apia, Samoa	58,011	一般投資業
DE HONG INTERNATIONAL CO.,LTD (DH)	106/09/11	P.O.Box 217, Apia, Samoa	74,950	各式成衣及布丕之印染整理
LUCKY APEX VENTURES LIMITED	106/09/18	Ground Floor NPF Building, Beach Road, Apia, Samoa	311,792	一般投資業
安慶得發紡織有限公司	107/01/08	中國安徽省安慶市迎江區聯興村6號	311,792	各種高級面料紡織的製造及銷售
美加創投有限公司	107/03/26	Vistra Corporate Services Centre, Wickhams Cay II ,Road Town,Tortola, VG1110, British Virgin Islands	420,434	一般投資業
得國貿易股份有限公司	108/07/11	臺北市松山區南京東路5段188號10樓	20,000	一般進出口貿易

3.推定為有控制與從屬關係者其相同股東資料：無。

4.整體關係企業經營業務所涵蓋之行業：經營格子布、混紡布、提花布、泡泡布、伸縮布、化學纖維布、聚酯棉布、綢緞等各種紡織、製造、染整加工、買賣業務及一般進出口業務、一般投資業等。

5.各關係企業董事、監察人及總經理資料

企業名稱	職稱 (註1)	姓名或代表人	持有股份 (註2) (註3)	
			股數	持股比例%
英屬維京群島得億國際有限公司	負責人	葉福林	0股	0.00%
	法人董事	得力薩摩亞控股(股)公司	33,000,000股	100.00%
	法人董事代表人	葉福林	0股	0.00%
杭州得力紡織有限公司	負責人	葉家豪	0股	0.00%
	總經理	孫東棟	0股	0.00%
	法人董事	得億國際有限公司	33,000,000股	100.00%
	法人董事代表人	葉福林	0股	0.00%
	法人董事代表人	葉家銘	0股	0.00%
	法人董事代表人	葉家豪	0股	0.00%
	法人董事代表人	郭俊雄	0股	0.00%
	法人董事代表人	孫東棟	0股	0.00%
	法人監察人	得億國際有限公司	0股	0.00%
	法人監察人代表人	葉偉立	0股	0.00%
	法人監察人代表人	游逸能	0股	0.00%
法人監察人代表人	蘇錦發	0股	0.00%	

東明纖維工業股份有限公司	負責人 總經理 法人董事 法人董事代表人 法人董事代表人 法人董事代表人 法人董事代表人 法人董事代表人 監察人	蘇錦發 郭俊雄 得力實業股份有限公司 蘇錦發 郭俊雄 葉家銘 葉家豪 葉偉立 游逸能	0股 0股 15,279,600股 0股 0股 0股 0股 0股 0股	0.00% 0.00% 91.28% 0.00% 0.00% 0.00% 0.00% 0.00% 0.00%
得力薩摩亞控股股份有限公司	負責人 法人董事 法人董事代表人	葉福林 得力實業股份有限公司 葉福林	-- 37,105,109股 --	0.00% 100.00% 0.00%
得發國際實業股份有限公司	負責人 法人董事 法人董事代表人 法人董事代表人 法人董事代表人 法人董事代表人 法人監察人 法人監察人代表人	葉家銘 得力實業股份有限公司 葉家銘 葉福林 葉家豪 得力實業股份有限公司 葉偉立	0股 5,500,000股 0股 0股 0股 0股 0股 0股	0.00% 100.00% 0.00% 0.00% 0.00% 0.00% 0.00% 0.00%
亞登路國際有限公司	負責人 法人董事 法人董事代表人	葉家銘 得億國際有限公司 葉家銘	-- 50,000股 --	0.00% 100.00% 0.00%
佳得紡織股份有限公司	負責人 法人董事 法人董事代表人 法人董事代表人 法人董事 法人董事代表人 監察人	郭俊雄 得力實業股份有限公司 郭俊雄 葉偉立 佳和實業股份有限公司 翁茂鍾 翁茂欽	0股 17,332,280股 0股 0股 11,540,337股 0股 0股	0.00% 50.41% 0.00% 0.00% 33.56% 0.00% 0.00%
保利控股有限公司	負責人 法人董事 法人董事代表人	葉福林 薩摩亞得力控股股份有限公司 葉福林	0股 0股 0股	0.00% 0.00% 0.00%

杰森紡織股份有限公司	負責人 法人董事 法人董事代表人 法人董事代表人 法人董事代表人 監察人 監察人	郭俊雄 福發實業股份有限公司 郭俊雄 葉家銘 吳慧貞 蔡奇修 蘇錦發	0股 500,000股 0股 0股 0股 0股 0股	0.00% 80.00% 0.00% 0.00% 0.00% 0.00% 0.00%
浙江福發紡織有限公司	負責人 法人董事 法人董事代表人 法人董事代表人 法人董事代表人 法人董事代表人 法人董事代表人 法人監察人代表人 法人監察人 法人監察人	蘇錦發 百威登控股有限公司 蘇錦發 葉家銘 葉家豪 葉偉立 葉樹人 百威登控股有限公司 郭俊雄 蔡偉禎	0股 10,500,000股 0股 0股 0股 0股 0股 0股 0股 0股	0.00% 80.77% 0.00% 0.00% 0.00% 0.00% 0.00% 0.00% 0.00% 0.00%
福發實業股份有限公司	負責人 法人董事 法人董事代表人 法人董事代表人 董事 監察人 監察人	游逸能 得力實業股份有限公司 游逸能 蘇錦發 葉家銘 葉偉立 郭俊雄	0股 24,229,207股 0股 0股 0股 0股 0股	0% 60.92% 0% 0% 0% 0% 0%
得信投資有限公司	負責人 董事 董事	游逸能 游逸能 蘇錦發	0股 0股 0股	0.00% 0.00% 0.00%
百威登控股有限公司	負責人 董事 董事	蘇錦發 葉樹人 蘇錦發	0股 0股 0股	0.00% 0.00% 0.00%
TOTAL EXPRESS LTD	負責人 董事 董事	蘇錦發 蘇錦發 葉樹人	0股 0股 0股	0.00% 0.00% 0.00%
得力(安圭拉)控股(股)公司	負責人 法人董事	葉家銘 薩摩亞得力控股股份有限公司	0股 USD5,005,000股	0.00% 100.00%

濠旺投資有限公司	負責人 法人董事	葉福林 薩摩亞得力控股股份有限公司	0股 USD2,500,000元	0.00% 100.00%
長興福發紡有限公司	負責人 法人董事	葉家豪 濠旺投資有限公司	0股 USD2,500,000元	0.00% 100.00%
得力BVI控股有限公司	負責人 法人董事	葉家銘 得力實業股份有限公司	0股 USD108,040,000元	0.00% 100.00%
得勝(開曼)控股股份有限公司	負責人 法人董事	葉家銘 得力BVI控股有限公司	0股 USD108,032,700,860股	0.00% 100.00%
越南得力實業責任有限公司	負責人 法人董事	葉偉立 得勝(開曼)控股股份有限公司	0股 USD106,060,489.50元	0.00% 100.00%
DE HONG HOLDINGS CO.,LTD.	負責人 法人董事 董事 董事 董事	葉家銘 薩摩亞得力控股股份有限公司 蕭玉扇 蕭吟臻 葉偉立	0股 USD1,500,000股 0股 0股 0股	0.00% 50.00% 0.00% 0.00% 0.00%
New Lake Ltd.	負責人 法人董事 法人董事代表人	葉家銘 薩摩亞得力控股股份有限公司 葉家銘	0股 USD100,000股 0股	0.00% 100.00% 0.00%
星得力國際有限公司	負責人 法人董事 法人董事代表人 法人董事代表人 法人董事代表人	郭俊雄 薩摩亞得力控股股份有限公司 葉家銘 郭俊雄 葉福林	0股 USD0股 0股 0股 0股	0.00% 0.00% 0.00% 0.00% 0.00%
景達環球有限公司	負責人 董事 法人董事	葉家銘 葉家銘 得力實業股份有限公司	0股 0股 USD1,935,000股	0.00% 0.00% 100.00%
DE HONG INTERNATIONAL CO.,LTD (DH)	負責人 法人董事	郭俊雄 DE HONG HOLDINGS CO.,LTD.	0股 USD2,500,000元	0.00% 100.00%
美加創投有限公司	負責人 董事 董事 董事 董事 董事	葉家銘 薩摩亞得力控股股份有限公司 陳浩華 葉家銘 葉家豪 葉偉立	0股 USD11,920,238股 0股 0股 0股 0股	0.00% 85.00% 0.00% 0.00% 0.00% 0.00%
LUCKY APEX VENTURES LIMITED	負責人 法人董事	蘇錦發 百威登控股有限公司	0股 USD10,400,000股	0.00% 100.00%

安慶得發紡織有限公司	負責人 法人董事	蘇錦發 LUCKY APEX VENTURES LIMITED	0股 USD10,400,000股	0.00% 100.00%
得國貿易股份有限公司	負責人 法人董事 法人董事代表人 法人董事代表人 監察人	郭俊雄 福發實業股份有限公司 葉家銘 王國動 游逸能	0股 1,200,000股 0股 200,000股	0.00% 60% 0% 10% 0%

註1：關係企業如為外國公司，列其職位相當者。

註2：被投資公司如為股份有限公司請填股數及持股比例，其他請填出資額及出資比例並予以註明。

註3：董事、監察人為法人時，應另加揭露代表人之相關資料。

6.關係企業營運概況

單位：新台幣千元

企業名稱	資本額	資產總值	負債總額	淨 值	營業收入	營業利益 (損失)	本期(損)益 (稅後)	每股盈餘(元) (稅後)
得億國際有限公司	1,095,946	2,180,876	110,926	2,069,950	--	--	265,874	8.06
杭州得力紡織有限公司	1,415,361	3,141,257	1,395,031	1,746,226	2,567,188	56,618	67,045	1.60
東明纖維工業股份有限公司	167,400	339,167	109,734	229,433	387,966	33,912	30,431	1.82
得力薩摩亞控股股份有限公司	1,302,544	3,119,415	18,013	3,101,402	--	(103)	306,521	7.38
得發國際實業股份有限公司	55,000	345,893	280,465	65,428	129,498	5,591	1,043	0.19
亞登路國際有限公司	1,700	727,349	543,309	184,040	1,200,345	172,716	178,632	3.57
得力(安圭拉)控股(股)公司	164,083	96,835	--	96,835	--	(8)	(26,319)	(5.26)
佳得紡織股份有限公司	343,824	615,420	144,890	470,530	568,343	10,362	68,185	1.98
保利控股有限公司	267,522	225,732	1	225,731	--	(63)	(227)	(0.03)
杰森紡織股份有限公司	6,250	30,501	20,535	9,966	76,765	438	216	0.35
得信投資有限公司	96,937	192,582	1,954	190,628	--	(624)	10,066	1.79
百威登控股有限公司	646,407	753,611	74,950	678,661	--	--	31,794	2.13
浙江福發紡織有限公司	448,275	1,682,416	1,306,342	376,074	1,659,570	28,194	22,877	1.54
TOTAL EXPRESS LTD.	--	444,354	374,615	69,739	923,435	23,078	11,327	--
福發實業股份有限公司	397,692	850,493	304,228	546,265	500,276	20,581	28,905	0.73
濠旺投資有限公司	78,550	77,081	32	77,049	--	(8)	12,016	4.81
長興福發紡織有限公司	78,550	78,595	1,536	77,059	--	(2,628)	12,025	4.81
得力BVI控股有限公司	3,321,829	3,074,342	--	3,074,342	--	(44)	165,588	6.13
得勝(開曼)控股有限公司	3,321,603	4,028,826	954,565	3,074,261	--	(1,332)	165,633	1.53
越南得力實業責任有限公司	3,571,192	5,650,597	2,293,859	3,356,738	1,996,640	162,320	175,737	--
南得實業股份有限公司	--	--	--	--	--	(28)	(28)	--
DE HONG HOLDINGS CO.,LTD.	91,305	87,542	7,284	80,258	23,718	(704)	(5,775)	(1.93)
NEW LAKE LTD	3,002	1,160,203	1,039,096	121,107	2,374,056	85,553	77,166	0.77
星得力國際有限公司	--	--	--	--	--	(31)	186	--
景達環球有限公司	58,545	41,640	3	41,637	--	(40)	(13,123)	(6.78)
DE HONG INTERNATIONAL CO.,LTD (DH)	76,195	93,931	26,796	67,135	9,372	(4,630)	(4,959)	--
美加創投有限公司	419,648	364,309	1,339	362,970	--	(67)	(13,906)	(0.99)
LUCKY APEX VENTURES LIMITED	311,792	307,626	--	307,626	--	--	(4,050)	(0.39)
安慶得發紡織有限公司	311,792	448,959	141,333	307,626	1,295	(1,587)	(4,050)	(0.28)
得國貿易投資股份有限公司	20,000	17,187	853	16,334	124	(3,734)	(3,666)	(1.83)

註1：所有關係企業不論規模大小，均應揭露。

註2：關係企業如為外國公司，相關數字應以報告日之兌換率換算為新台幣列示。

(二)關係企業合併財務報表：

本公司民國108年度（自108年1月1日至108年12月31日）依「關係企業合併營業報告書、關係企業合併財務報表及關係報告書編製準則」應納入編製關係企業合併財務報表之公司，與依財務會計準則公報第七號應納入編製母子公司合併財務報表之公司均相同，且關係企業合併財務報表所應揭露相關資訊於前揭母子公司合併財務報表中均已揭露，爰不再另行編製關係企業合併財務報表。

(三)關係企業報告書：不適用。

二、最近年度及截至年報刊印日止，私募有價證券辦理情形：無。

三、最近年度及截至年報刊印日止子公司持有或處分本公司股票情形：

子公司名稱 (註1)	實收資本額	資金來源	本公司持股比例	取得或處分日期	取得股數及金額 (註2)	處分股數及金額 (註2)	投資損益	截至年底或公開說明書刊印日止持有股數及金額 (註3)	設定質權情形	本公司為子公司背書保證金額	本公司貸與子公司金額			
福發實業股份有限公司	397,692	自有資金	55.74%	100.11.01	5,000,000股 50,000仟元		53,456仟元	1,955,397股 56,413仟元	-	-	-			
				104.05.06	-	50,000股 1,251,937元	757,500元	-	-	-				
				104.05.13	-	300,000股 7,895,012元	4,930,100元	-	-	-				
				104.05.14	-	600,000股 16,378,657元	10,451,450元	-	-	-				
				104.05.19	-	400,000股 10,652,654元	6,700,000元	-	-	-				
				104.06.02	-	500,000股 13,364,353元	8,423,750元	-	-	-				
				104.06.15	-	800,000股 22,470,729元	14,570,600元	-	-	-				
				104.06.22	-	350,000股 11,073,733元	7,622,950元	-	-	-				
				104.10.05	97,397股 (盈轉配股)	-	-	-	-	-	-			
				105.02.16	-	42,000股 1,683,320元	1,270,800元	-	-	-				
				105.02.17	-	100,000股 4,094,801元	3,113,000元	-	-	-				
				106.10.13	84,659股 (盈轉配股)	-	-	-	-	-	-			
				本 年 度 截 至 公 開 說 明 書 刊 印 日 止					5,182,056股 50,000仟元	3,142,000股 88,865,196元	57,840,150元	2,040,056股 53,143仟元	註4	

註1：請依子公司別分別列示。

2：所稱金額係指實際取得或處分金額。

3：取得及處分情形應分別列示。

4：並說明其對公司財務績效及財務狀況之影響。

四、其他必要補充說明事項：無

玖、最近年度及截至年報刊印日止，是否發生本法第三十六條第二項第二款所定對股東權益或證券價格有重大影響之事項：無。

得力實業股份有限公司



董事長：葉家銘

